



**СЛУЖБЕНИ ЛИСТ**  
ОПШТИНЕ БАЧКА ТОПОЛА

TOPOLYA KÖZSÉG  
**HIVATALOS LAPJA**

Број 6 - Година XLVII 28. мај 2015. г. ,  
Бачка Топола

XLVII . evfolyam - 6. szám Topolya, 2015.  
május 28.

87.

На основу члана 32. тачка 2. Закона о локалној самоуправи («Службени гласник Републике Србије», број 129/2007), члана 78. и 79. Закона о буџетском систему («Службени гласник РС», број 54/2009, 73/2010, 101/2010, 101/2011, 93/2012, 62/2013, 63/2013-испр., 108/2013 и 142/2014) и члана 42. тачка 2. Статута општине Бачка Топола («Службени лист општине Бачка Топола», број 15/2008, 1/2009, 6/2010, 9/2012 и 12/2014), Скупштина општине Бачка Топола, на седници одржаној дана 28. маја 2015. године донела је

## О Д Л У К У

**О КОНСОЛИДОВАНОМ ЗАВРШНОМ РАЧУНУ БУЏЕТА ОПШТИНЕ  
БАЧКА ТОПОЛА ЗА 2014. ГОДИНУ**

## ОПШТИ ДЕО

## Члан 1.

У консолидованом завршном рачуну општине Бачка топола за 2014. годину (у даљем тексту: Консолидовани завршни рачун), у Билансу стања на дан 31. децембра 2014. године (Образац 1) утврђена је укупна актива у износу од 2.459.912 хиљаде динара и укупна пасива у износу од 2.459.912 хиљаде динара.

| Број<br>конта | ОПИС                                                                                                | ИЗНОС на дан<br>31.12.2014.<br>(у хиљадама дин.) |
|---------------|-----------------------------------------------------------------------------------------------------|--------------------------------------------------|
|               | <b>АКТИВА</b>                                                                                       |                                                  |
| <b>01</b>     | <b>Нефинансијска имовина у сталним средствима</b>                                                   | <b>2.182.126</b>                                 |
| 0111          | Зграде и грађевински објекти                                                                        | 806.138                                          |
| 0112          | Опрема                                                                                              | 59.100                                           |
| 0113          | Остале некретнине и опрема                                                                          | 3.477                                            |
| 0141          | Земљиште                                                                                            | 85.880                                           |
| 0143          | Шуме и воде                                                                                         | 55.938                                           |
| 0151          | Нефинансијска имовина у припреми                                                                    | 1.050.136                                        |
| 0152          | Аванси за нефинансијску имовину                                                                     | 2.811                                            |
| 0161          | Нематеријална имовина                                                                               | 118.646                                          |
| <b>02</b>     | <b>Нефинансијска имовина у залихама</b>                                                             | <b>4.062</b>                                     |
| 0213          | Роба за даљу продају                                                                                | 143                                              |
| 0221          | Залихе ситног инвентара                                                                             | 3.443                                            |
| 0222          | Залихе потрошног материјала                                                                         | 476                                              |
|               | <b>УКУПНО КЛАСА 0 - НЕФИНАНСИЈСКА ИМОВИНА</b>                                                       | <b>2.186.188</b>                                 |
| <b>11</b>     | <b>Дугорочна финансијска имовина</b>                                                                | <b>32.883</b>                                    |
| 1116          | Кредити физичким лицима и домаћинствима у земљи                                                     | 5                                                |
| 1119          | Домаће акције и остали капитал                                                                      | 32.878                                           |
| <b>12</b>     | <b>Новчана средства, племенити метали, хартије од вредности, потраживања и краткорочни пласмани</b> | <b>219.920</b>                                   |
| 1211          | Жиро и текући рачуни                                                                                | 173.535                                          |
| 1212          | Издвојена новчана средства и акредитиви                                                             | 1.439                                            |
| 1213          | Благајна                                                                                            | 180                                              |
| 1214          | Девизни рачун                                                                                       | 14.460                                           |
| 1221          | Потраживања по основу продаје и друга потраживања                                                   | 26.283                                           |
| 1232          | Дати авниси, депозити и кауције                                                                     | 4.023                                            |
| <b>13</b>     | <b>Активна временска разграничења</b>                                                               | <b>20.921</b>                                    |
| 1311          | Разграничени расходи до једне године                                                                | 2.444                                            |

|           |                                                                                                |                  |
|-----------|------------------------------------------------------------------------------------------------|------------------|
| 1312      | Обрачунати неплаћени расходи и издаци                                                          | 17.869           |
| 1313      | Остала активна временска разграничења                                                          | 608              |
|           | <b>УКУПНО КЛАСА 1 - ФИНАНСИЈСКА ИМОВИНА</b>                                                    | <b>273.724</b>   |
|           | <b>УКУПНО АКТИВА</b>                                                                           | <b>2.459.912</b> |
| 3510      | ВАНБИЛАНСНА АКТИВА                                                                             | 88.187           |
|           | <b>ПАСИВА</b>                                                                                  |                  |
| <b>21</b> | <b>Дугорочне обавезе</b>                                                                       | <b>24.360</b>    |
| 2114      | Обавезе по основу дугорочних кредита од осталих домаћих пословних банака                       | 24.360           |
| <b>22</b> | <b>Краткорочне обавезе</b>                                                                     | <b>56</b>        |
| 2215      | Обавезе по основу дугорочних кредита од осталих домаћих пословних банака                       | 56               |
| <b>23</b> | <b>Обавезе по основу расхода за запослене</b>                                                  | <b>6.425</b>     |
| 2311      | Обавезе за нето плате и додатке                                                                | 3.295            |
| 2312      | Обавезе по основу пореза не плате и додатке                                                    | 372              |
| 2313      | Обавезе по основу доприноса за пензијско и инвалидско осигурање на плате и додатке             | 643              |
| 2314      | Обавезе по основу доприноса за здравствено осигурање на плате и додатке                        | 237              |
| 2315      | Обавезе по основу доприноса за незапосленост на плате и додатке                                | 34               |
| 2321      | Обавезе за нето накнада запосленима                                                            | 123              |
| 2322      | Обавезе по основу пореза не плате за накнаде запосленима                                       | 7                |
| 2341      | Обавезе по основу доприноса за пензијско и инвалидско осигурање на терет послодавца            | 552              |
| 2342      | Обавезе по основу доприноса за здравствено осигурање на терет послодавца                       | 237              |
| 2343      | Обавезе по основу доприноса за случај незапослености на терет послодавца                       | 34               |
| 2361      | Обавезе по основу нето исплата социјалне помоћи запосленима                                    | 126              |
| 2362      | Обавезе по основу пореза на социјалну помоћ запосленима                                        | 14               |
| 2363      | Обавезе по основу доприноса за пензијско и инвалидско осигурање за социјалну помоћ запосленима | 45               |
| 2364      | Обавезе по основу доприноса за здравствено осигурање за социјалну помоћ запосленима            | 18               |
| 2365      | Обавезе по основу доприноса за случај незапослености за социјалну помоћ запосленима            | 3                |
| 2373      | Обавезе по основу нето исплата за услуге по уговору                                            | 423              |
| 2374      | Обавезе по основу пореза на исплате за услуге по уговору                                       | 77               |
| 2375      | Обавезе по основу доприноса за пензијско и инвалидско осигурање за услуге по уговору           | 149              |
| 2376      | Обавезе по основу доприноса за здравствено осигурање за услуге по уговору                      | 32               |
| 2377      | Обавезе по основу доприноса за случај незапослености за услуге по уговору                      | 4                |
| <b>24</b> | <b>Обавезе по основу осталих расхода, изузев расхода за запослене</b>                          | <b>694</b>       |
| 2411      | Обавезе по основу отплате домаћих камата                                                       | 63               |
| 2433      | Обавеза по основу трансфера осталим нивоима власти                                             | 602              |
| 2452      | Обавезе за остале порезе, обавезне таксе и казне                                               | 29               |
| <b>25</b> | <b>Обавезе из пословања</b>                                                                    | <b>11.458</b>    |
| 2521      | Добављачи у земљи                                                                              | 11.200           |
| 2531      | Обавезе за издате чекове и обвезнице                                                           | 78               |
| 2549      | Остале обавезе из пословања                                                                    | 180              |
| <b>29</b> | <b>Пасивна временска разграничења</b>                                                          | <b>32.758</b>    |

|           |                                                                                                         |                  |
|-----------|---------------------------------------------------------------------------------------------------------|------------------|
| 2912      | Разграничени плаћени расходи и издаци                                                                   | 6.904            |
| 2913      | Обрачунати неплаћени приходи и примања                                                                  | 23.345           |
| 2919      | Остала пасивна временска разграничења                                                                   | 2.509            |
|           | <b>УКУПНО КЛАСА 2 - ОБАВЕЗЕ</b>                                                                         | <b>75.751</b>    |
| <b>31</b> | <b>Капитал</b>                                                                                          | <b>2.215.821</b> |
| 3111      | Нефинансијска имовина у сталним средствима                                                              | 2.182.114        |
| 3112      | Нефинансијска имовина у залихама                                                                        | 4.070            |
| 3113      | Исоравка вредности сопствених извора нефинансијске имовине, у сталним средствима, за набавке из кредита | 24.361           |
| 3114      | Финансијска имовина                                                                                     | 27.886           |
| 3115      | Извори новчаних средстава                                                                               | 5.820            |
| 3117      | Пренета неутрошена средства из ранијих година                                                           | 15.244           |
| 3119      | Остали сопствени извори                                                                                 | 5.048            |
| <b>32</b> | <b>Утврђивање резултата пословања</b>                                                                   | <b>168.340</b>   |
| 321121    | Вишак прихода - суфицит                                                                                 | 164.236          |
| 321311    | Нераспоређени вишак прихода и примања из ранијих година                                                 | 4.222            |
| 321312    | Дефицит из ранијих година                                                                               | 118              |
|           | <b>УКУПНО КЛАСА 3 - КАПИТАЛ И УТВРЂИВАЊЕ РЕЗУЛТАТА ПОСЛОВАЊА</b>                                        | <b>2.384.161</b> |
|           | <b>УКУПНО ПАСИВА</b>                                                                                    | <b>2.459.912</b> |
| 3520      | ВАНБИЛАНСНА ПАСИВА                                                                                      | 88.187           |

## Члан 2.

У консолидованом завршном рачуну, у Билансу прихода и расхода у периоду од 1. јануара до 31. децембра 2014. године (Образац 2) утврђују се укупни текући приходи и примања од продаје нефинансијске имовине (класа 7 и 8) у износу од 1.005.290 хиљада динара и укупни текући расходи и издаци за нефинансијску имовину (класа 4 и 5) у износу од 911.148 хиљада динара према следећој економској класификацији:

| Број<br>конта | ОПИС                                                                                                     | ИЗНОС<br>за 2014. год.<br>(у хиљадама дин.) |
|---------------|----------------------------------------------------------------------------------------------------------|---------------------------------------------|
|               | <b>ПРИХОДИ И ПРИМАЊА</b>                                                                                 |                                             |
| <b>7110</b>   | <b>Порез на доходак, добит и капиталне добитке</b>                                                       | <b>412.621</b>                              |
| 7111          | Порез на доходак и капиталне добитке које плаћају физичка лица                                           | 412.621                                     |
| <b>7130</b>   | <b>Порез на имовину</b>                                                                                  | <b>121.054</b>                              |
| 7131          | Периодични порези на непокретности                                                                       | 95.035                                      |
| 7133          | Порези на заоставштину, наслеђе и поклон                                                                 | 3.226                                       |
| 7134          | Порези на финансијске и капиталне трансакције                                                            | 22.793                                      |
| <b>7140</b>   | <b>Порез на добра и услуге</b>                                                                           | <b>12.515</b>                               |
| 7144          | Порези на појединачне услуге                                                                             | 269                                         |
| 7145          | Порези, таксе и накнаде на употребу добара, на дозволу да се добра употребљавају или делатности обављају | 12.246                                      |
| <b>7150</b>   | <b>Порез на међународну трговину и трансакције</b>                                                       | <b>199</b>                                  |
| 7154          | Добит по основу разлике између куповног и продајног девизног курса                                       | 199                                         |
| <b>7160</b>   | <b>Други порези</b>                                                                                      | <b>7.764</b>                                |
| 7161          | Други порези које искључиво плаћају предузећа, односно предузетници                                      | 7.764                                       |
| <b>7320</b>   | <b>Донације од међународних организација</b>                                                             | <b>34.557</b>                               |
| 7321          | Текуће донације од међународних организација                                                             | 1.012                                       |
| 7322          | Капиталне донације од међународних организација                                                          | 33.545                                      |

|             |                                                                                       |                  |
|-------------|---------------------------------------------------------------------------------------|------------------|
| <b>7330</b> | <b>Трансфери од других нивоа власти</b>                                               | <b>198.746</b>   |
| 7331        | Текући трансфери од других нивоа власти                                               | 176.338          |
| 7332        | Капитални трансфери од других нивоа власти                                            | 22.408           |
| <b>7410</b> | <b>Приходи од имовине</b>                                                             | <b>132.223</b>   |
| 7411        | Камате                                                                                | 4.720            |
| 7415        | Закуп непроизведене имовине                                                           | 127.503          |
| <b>7420</b> | <b>Приходи од продаје добара и услуга</b>                                             | <b>30.669</b>    |
| 7421        | Приходи од продаје добара и услуга или закупа од стране тржишних организација         | 6.001            |
| 7422        | Таксе и накнаде                                                                       | 3.871            |
| 7423        | Споредне продаје добара и услуга које врше државне нетржишне јединице                 | 20.797           |
| <b>7430</b> | <b>Новчане казне и одузета имовинска корист</b>                                       | <b>1.441</b>     |
| 7431        | Приходи од новчаних казни за кривична дела                                            | 28               |
| 7433        | Приходи од новчаних казни за прекршаје                                                | 1413             |
| <b>7440</b> | <b>Добровољни трансфери од физичких и правних лица</b>                                | <b>8.049</b>     |
| 7441        | Текући добровољни трансфери од физичких и правних лица                                | 8.049            |
| <b>7450</b> | <b>Мешовити и неодређени приходи</b>                                                  | <b>21.440</b>    |
| 7451        | Мешовити и неодређени приходи                                                         | 21.440           |
| 7710        | <b>Меморандумске ставке за рефундацију расхода</b>                                    | <b>1.488</b>     |
| 7711        | Меморандумске ставке за рефундацију расхода                                           | 1.488            |
| <b>7720</b> | <b>Меморандумске ставке за рефундацију расхода из претходне године</b>                | <b>131</b>       |
| 7721        | Меморандумске ставке за рефундацију расхода из претходне године                       | 131              |
| <b>7810</b> | <b>Трансфери између буџетских корисника на истом нивоу</b>                            | <b>480</b>       |
| 7811        | Трансфери између буџетских корисника на истом нивоу                                   | 480              |
| <b>7910</b> | <b>Приходи из буџета</b>                                                              | <b>21.343</b>    |
| 7911        | Приходи из буџета                                                                     | 21.343           |
| <b>8110</b> | <b>Примања од продаје непокретности</b>                                               | <b>547</b>       |
| 8111        | Примања од продаје непокретности                                                      | 547              |
| <b>8130</b> | <b>Примања од продаје осталих основних средстава</b>                                  | <b>2</b>         |
| 8131        | Примања од продаје осталих основних средстава                                         | 2                |
| <b>8230</b> | <b>Примања од продаје робе за даљу продају</b>                                        | <b>21</b>        |
| 8231        | Примања од продаје робе за даљу продају                                               | 21               |
|             | <b>УКУПНО КЛАСА 7 И 8 - ТЕКУЋИ ПРИХОДИ И ПРИМАЊА ОД ПРОДАЈЕ НЕФИНАНСИЈСКЕ ИМОВИНЕ</b> | <b>1.005.290</b> |
|             | <b>РАСХОДИ И ИЗДАЦИ</b>                                                               |                  |
| <b>4110</b> | <b>Плате, додаци и накнаде запослених</b>                                             | <b>165.302</b>   |
| 41111       | Плате, додаци и накнаде запослених                                                    | 165.302          |
| <b>4120</b> | <b>Социјални доприноси на терет послодавца</b>                                        | <b>29.881</b>    |
| 4121        | Допринос за пензијско и инвалидско осигурање                                          | 19.063           |
| 4122        | Допринос за здравствено осигурање                                                     | 9.567            |
| 4123        | Допринос за незапосленост                                                             | 1.251            |
| <b>4130</b> | <b>Накнаде у натура</b>                                                               | <b>470</b>       |
| 4131        | Накнаде у натура                                                                      | 470              |
| <b>4140</b> | <b>Социјална давања запосленима</b>                                                   | <b>6.923</b>     |
| 4141        | Исплата накнада за време одсуствовања с посла на терет фондова                        | 1.771            |
| 4142        | Расходи за образовање деце запослених                                                 | 2.704            |
| 4143        | Отпремнине и помоћи                                                                   | 2.157            |
| 4144        | Помоћ у медицинском лечењу запосленог                                                 | 291              |
| <b>4150</b> | <b>Накнаде трошкова за запослене</b>                                                  | <b>3.000</b>     |
| 4151        | Накнаде трошкова за запослене                                                         | 3.000            |
| <b>4160</b> | <b>Награде запосленима и остали посебни расходи</b>                                   | <b>1.358</b>     |
| 4161        | Награде запосленима и остали посебни расходи                                          | 1.358            |
| <b>4170</b> | <b>Посланички додатак</b>                                                             | <b>3.162</b>     |
| 4171        | Посланички додатак                                                                    | 3.162            |

|      |                                                                      |         |
|------|----------------------------------------------------------------------|---------|
| 4210 | Стални трошкови                                                      | 64.835  |
| 4211 | Трошкови платног промета и банкарских услуга                         | 1.562   |
| 4212 | Енергетске услуге                                                    | 41.617  |
| 4213 | Комуналне услуге                                                     | 10.768  |
| 4214 | Услуге комуникација                                                  | 7.719   |
| 4215 | Трошкови осигурања                                                   | 2.467   |
| 4216 | Закуп имовине и опреме                                               | 661     |
| 4219 | Остали трошкови                                                      | 41      |
| 4220 | Трошкови путовања                                                    | 21.821  |
| 4221 | Трошкови службених путовања у земљи                                  | 1.280   |
| 4222 | Трошкови службених путовања у иностранство                           | 137     |
| 4223 | Трошкови путовања у оквиру редовног рада                             | 285     |
| 4224 | Трошкови путовања ученика                                            | 20.118  |
| 4229 | Остали трошкови путовања                                             | 1       |
| 4230 | Услуге по уговору                                                    | 63.533  |
| 4231 | Административне услуге                                               | 5.606   |
| 4232 | Компјутерске услуге                                                  | 1.756   |
| 4233 | Услуге образовања и усавршавања запослених                           | 1.401   |
| 4234 | Услуге информисања                                                   | 4.090   |
| 4235 | Стручне услуге                                                       | 23.700  |
| 4236 | Услуге за домаћинство и угоститељство                                | 389     |
| 4237 | Репрезентација                                                       | 4.823   |
| 4239 | Остале опште услуге                                                  | 21.768  |
| 4240 | Специјализоване услуге                                               | 51.949  |
| 4241 | Пољопривредне услуге                                                 |         |
| 4242 | Услуге образовања, културе и спорта                                  | 1.658   |
| 4243 | Медицинске услуге                                                    | 2.254   |
| 4244 | Услуге одржавања аутопутева                                          | 8.648   |
| 4245 | Услуге одржавања националних паркова и природних површина            | 1.108   |
| 4246 | Услуге очувања животне средине, науке и геодетске услуге             | 11.101  |
| 4249 | Остале специјализоване услуге                                        | 27.180  |
| 4250 | Текуће поправке и одржавање                                          | 46.320  |
| 4251 | Текуће поправке и одржавање зграда и објеката                        | 36.026  |
| 4252 | Текуће поправке и одржавање опреме                                   | 10.294  |
| 4260 | Материјал                                                            | 35.862  |
| 4261 | Административни материјал                                            | 4.254   |
| 4262 | Материјал за пољопривреду                                            | 160     |
| 4263 | Материјал за образовање и усавршавање запослених                     | 1.113   |
| 4264 | Материјал за саобраћај                                               | 9.488   |
| 4265 | Материјал за очување животне средине                                 | 586     |
| 4266 | Материјал за образовање, културу и спорт                             | 897     |
| 4267 | Медицински и лабораторијски материјал                                | 42      |
| 4268 | Материјал за очување хигијене и угоститељство                        | 8.063   |
| 4269 | Материјали за посебне намене                                         | 11.259  |
| 4410 | Отплата камата домаћих камата                                        | 899     |
| 4414 | Отплата камата домаћим пословним банкама                             | 893     |
| 4417 | Отплата камата на домаће финансијске деривате                        | 6       |
| 4440 | Пратећи трошкови задуживања                                          | 259     |
| 4441 | Негативне курсне разлике                                             | 259     |
| 4510 | Субвенције јавним нефинансијским предузећима и организацијама        | 5.840   |
| 4511 | Текуће субвенције јавним нефинансијским предузећима и организацијама | 5.840   |
| 4630 | Трансфери осталим нивоима власти                                     | 106.175 |
| 4631 | Текући трансфери осталим нивоима власти                              | 77.986  |

|             |                                                                                                                           |                |
|-------------|---------------------------------------------------------------------------------------------------------------------------|----------------|
| 4632        | Капитални трансфери осталим нивоима власти                                                                                | 28.189         |
| <b>465</b>  | <b>Остале дотације и трансфери</b>                                                                                        | <b>4.223</b>   |
| 4651        | Остале текуће дотације и трансфери                                                                                        | 1.592          |
| 4652        | Остале дотације и трансфери                                                                                               | 2.631          |
| <b>4710</b> | <b>Права из социјалног осигурања</b>                                                                                      | <b>47</b>      |
| 4711        | Права из социјалног осигурања која се исплаћују непосредно домаћинствима                                                  | 47             |
| <b>4720</b> | <b>Накнаде за социјалну заштиту из буџета</b>                                                                             | <b>51.418</b>  |
| 4723        | Накнаде из буџета за децу и породицу                                                                                      | 1.818          |
| 4726        | Накнаде из буџета у случају смрти                                                                                         | 4.369          |
| 4727        | Накнаде из буџета за образовање, културу, науку и спорт                                                                   | 35.152         |
| 4728        | Накнаде из буџета за становање и живот                                                                                    | 6.422          |
| 4729        | Остале накнаде из буџета                                                                                                  | 3.657          |
| <b>4810</b> | <b>Дотације невладиним организацијама</b>                                                                                 | <b>59.069</b>  |
| 4811        | Дотације непрофитним организацијама које пружају помоћ домаћинствима                                                      | 4.679          |
| 4819        | Дотације осталим непрофитним институцијама                                                                                | 54.390         |
| <b>4820</b> | <b>Порези, обавезне таксе и казне</b>                                                                                     | <b>1.151</b>   |
| 4821        | Остали порези                                                                                                             | 511            |
| 4822        | Обавезне таксе                                                                                                            | 553            |
| 4823        | Новчане казне и пенали                                                                                                    | 87             |
| <b>4830</b> | <b>Новчане казне и пенали по решењу судова</b>                                                                            | <b>1.361</b>   |
| 4831        | Новчане казне и пенали по решењу судова                                                                                   | 1.361          |
| <b>4890</b> | <b>Расходи који се финансирају из средстава за реализацију националног инвестиционог плана</b>                            | <b>4.990</b>   |
| 4891        | Расходи који се финансирају из средстава за реализацију националног инвестиционог плана                                   | 4.990          |
| <b>5110</b> | <b>Зграде и грађевински објекти</b>                                                                                       | <b>161.861</b> |
| 5112        | Изградња зграда и објеката                                                                                                | 118.272        |
| 5113        | Капитално одржавање зграда и објеката                                                                                     | 38.811         |
| 5114        | Пројектно планирање                                                                                                       | 4.778          |
| <b>5120</b> | <b>Машине и опрема</b>                                                                                                    | <b>16.049</b>  |
| 5121        | Опрема за саобраћај                                                                                                       | 1.274          |
| 5122        | Административна опрема                                                                                                    | 5.337          |
| 5123        | Опрема за пољопривреду                                                                                                    | 3.263          |
| 5124        | Опрема за заштиту животне средине                                                                                         | 1.444          |
| 5125        | Медицинска и лабораторијска опрема                                                                                        |                |
| 5126        | Опрема за образовање, културу и спорт                                                                                     | 363            |
| 5129        | Опрема за производњу, моторна, непокретна и немоторна опрема                                                              | 4.368          |
| <b>5150</b> | <b>Нематеријална имовина</b>                                                                                              | <b>1.965</b>   |
| 5151        | Нематеријална имовина                                                                                                     | 1.965          |
| <b>5230</b> | <b>Залихе за даљу продају</b>                                                                                             | <b>69</b>      |
| 5231        | Залихе за даљу продају                                                                                                    | 69             |
| <b>5410</b> | <b>Земљиште</b>                                                                                                           | <b>1.356</b>   |
| 5411        | Земљиште                                                                                                                  | 1.356          |
|             | <b>УКУПНО КЛАСА 4 И 5 - ТЕКУЋИ РАСХОДИ И ИЗДАЦИ ЗА НЕФИНАНСИЈСКУ ИМОВИНУ</b>                                              | <b>911.148</b> |
|             | Вишак прихода и примања – БУЏЕТСКИ СУФИЦИТ                                                                                | <b>94.142</b>  |
|             | <b>КОРИГОВАЊЕ МАЊКА ПРИХОДА И ПРИМАЊА:</b>                                                                                | <b>78.028</b>  |
|             | Део нераспоређеног вишка прихода и примања из ранијих година који је коришћен за покриће расхода и издатака текуће године | 23.249         |
|             | Део пренетих неутрошених средстава из ранијих година коришћен за покриће расхода и издатака текуће године                 | 54.399         |
|             | Износ расхода и издатака за нефинансијску имовину, финансираних из кредита                                                | 196            |

|               |                                                                                                                       |                |
|---------------|-----------------------------------------------------------------------------------------------------------------------|----------------|
|               | Износ приватизационих примања и примања од отплате датих кредита коришћен за покриће расхода и издатака текуће године | 184            |
|               | <b>ПОКРИЋЕ ИЗВРШЕНИХ ИЗДАТАКА ИЗ ТЕКУЋИХ ПРИХОДА И ПРИМАЊА</b>                                                        | <b>7.934</b>   |
|               | Утрошена средства текућих прихода и примања од продаје нефинансијске имовине за отплату обавеза по кредитима          | 7.874          |
|               | Утрошена средства текућих прихода и примања од продаје нефинансијске имовине за набавку финансијске имовине           | 60             |
| <b>321121</b> | <b>ВИШАК ПРИХОДА И ПРИМАЊА - СУФИЦИТ</b>                                                                              | <b>164.236</b> |
|               | <b>Од тога:</b>                                                                                                       |                |
|               | Део вишка прихода и примања наменски опредељен за наредну год.                                                        | 125.949        |
|               | Нераспоређени део вишка прихода и примања за пренос у наредну годину                                                  | 38.287         |

## Члан 3.

Остварени вишак прихода и примања - суфицит из члана 2. ове Одлуке, у износу од 164.236 хиљада динара преноси се за наредну годину и састоји се од:

- суфицита из пословања буџета општине у износу од 139.708 хиљада динара
- суфицита индиректних корисника из осталих извора 4.129 хиљада динара
- суфицита из програма IPA у износу од 14.827 хиљада динара
- суфицита посебног рачуна за избеглице у износу од 5.494 хиљада динара
- суфицита посебног рачуна за стамбену изградњу у износу од 78 хиљада динара.

Средства из претходног става користе се за намене предвиђене Одлуком о буџету општине Бачка Топола за 2015. годину и финансијским плановима индиректних корисника за 2015. годину.

## Члан 4.

Буџетски суфицит, примарни суфицит и укупни фискални резултат буџета утврђени су:

| ОПИС                                                                                                                    | Шифра економске клас.      | Средства из буџета | Додатна средства | Укупна средства  |
|-------------------------------------------------------------------------------------------------------------------------|----------------------------|--------------------|------------------|------------------|
| 1                                                                                                                       | 2                          | 3                  |                  |                  |
| <b>А. РАЧУН ПРИХОДА И ПРИМАЊА, РАСХОДА И ИЗДАТАКА БУЏЕТА ОПШТИНЕ</b>                                                    |                            |                    |                  |                  |
| <b>УКУПНА СРЕДСТВА</b>                                                                                                  | 3+7+8+9                    | 981.779            | 127.971          | <b>1.109.750</b> |
| <b>I УКУПНИ ПРИХОДИ И ПРИМАЊА ОД ПРОДАЈЕ НЕФИНАНСИЈСКЕ ИМОВИНЕ</b>                                                      | <b>7+8</b>                 | <b>911.752</b>     | <b>93.538</b>    | <b>1.005.290</b> |
| 1.1. ТЕКУЋИ ПРИХОДИ                                                                                                     | 7                          | 911.297            | 93.423           | <b>1.004.720</b> |
| Од тога наплаћене камате                                                                                                | 7411                       | 4.720              |                  | <b>4.720</b>     |
| 1.2. ПРИМАЊА ОД ПРОДАЈЕ НЕФИНАНСИЈСКЕ ИМОВИНЕ                                                                           | 8                          | 455                | 115              | <b>570</b>       |
| <b>II УКУПНИ РАСХОДИ И ИЗДАЦИ ЗА НАБАВКУ НЕФИНАНСИЈСКЕ ИМОВИНЕ</b>                                                      | <b>4+5</b>                 | <b>823.028</b>     | <b>88.120</b>    | <b>911.148</b>   |
| 2.1. ТЕКУЋИ РАСХОДИ                                                                                                     | 4                          | 658.605            | 71.243           | <b>729.848</b>   |
| Од чега отплата камата                                                                                                  | 44                         | 893                | 6                | <b>899</b>       |
| 2.2. ИЗДАЦИ ЗА НАБАВКУ НЕФИНАНСИЈСКЕ ИМОВИНЕ                                                                            | 5                          | 164.423            | 16.877           | <b>181.300</b>   |
| <b>III. БУЏЕТСКИ СУФИЦИТ</b>                                                                                            | <b>(7+8)-(4+5)</b>         | <b>88.724</b>      | <b>5.418</b>     | <b>94.142</b>    |
| <b>IV. ПРИМАРНИ СУФИЦИТ (укупни приходи умањени за наплаћене камате минус укупни расходи умањени за плаћене камате)</b> | <b>(7-7411+8)-(4-44+5)</b> | <b>84.897</b>      | <b>5.424</b>     | <b>90.321</b>    |



|                                                                                             |                                 |               |              |               |
|---------------------------------------------------------------------------------------------|---------------------------------|---------------|--------------|---------------|
| IV. Издацу за набавку финансијске имовине ( у циљу спровођења јавних политика)              | 62                              | 60            |              | <b>60</b>     |
| V. Примања од продаје нефинансијске имовине (категија 92 осим 9211, 9221, 9219, 9227, 9228) | 92                              | 0             | 347          | <b>347</b>    |
| <b>VI. УКУПНИ ФИСКАЛНИ СУФИЦИТ</b>                                                          | <b>(7+8)-(4+5)<br/>+(92-62)</b> | <b>88.664</b> | <b>5.765</b> | <b>94.429</b> |

Буџетски суфицит, као разлика између укупног износа текућих прихода и примања остварених по основу продаје нефинансијске имовине и укупног износа текућих расхода и издатака за набавку нефинансијске имовине, утврђен је у износу од **94.142** хиљаде динара.

Примарни суфицит, односно буџетски суфицит, коригован за износ нето камате (разлика између укупног износа наплаћених камата и укупног износа плаћених камата), утврђен је у износу од **90.321** хиљаде динара.

Укупан фискални резултат је буџетски суфицит, коригован за нето разлику између примања по основу отплате датих кредита и продаје финансијске имовине и одлива по основу датих кредита и набавке финансијске имовине, и утврђен је у износу од **94.429** хиљада динара.

#### Члан 5.

У консолидованом завршном рачуну, у извештају о капиталним издацима и финансирању у периоду од 1. јануара до 31. децембра 2014. године (Образац 3) утврђена су укупна капитална примања од 1.100 хиљада динара и укупни капитални издаци у износу од 189.234 хиљаде динара према следећој економској класификацији:

| Број<br>конта | ОПИС                                                                     | ИЗНОС<br>за 2013. год.<br>(у хиљадама дин.) |
|---------------|--------------------------------------------------------------------------|---------------------------------------------|
|               | <b>ПРИМАЊА</b>                                                           |                                             |
| <b>8</b>      | <b>Примања од продаје нефинансијске имовине</b>                          | <b>570</b>                                  |
| 8111          | Примања од продаје непокретности                                         | 547                                         |
| 8131          | Примања од продаје осталих основних средстава                            | 2                                           |
| 8231          | Примања од продаје робе за даљу продају                                  | 21                                          |
| <b>9</b>      | <b>Примања од задуживања и продаје финансијске имовине</b>               | <b>530</b>                                  |
| 9216          | Примања од отплате кредита датих физичким лицима и домаћинствима у земљи | 347                                         |
| 9219          | Примања од продаје домаћих акција и осталог капитала                     | 183                                         |
|               | <b>УКУПНО ПРИМАЊА</b>                                                    | <b>1.100</b>                                |
|               | <b>ИЗДАЦИ</b>                                                            |                                             |
| <b>5</b>      | <b>Издаци за нефинансијску имовину</b>                                   | <b>181.300</b>                              |
| 5112          | Изградња зграда и објеката                                               | 118.272                                     |
| 5113          | Капитално одржавање зграда и објеката                                    | 38.811                                      |
| 5114          | Пројектно планирање                                                      | 4.778                                       |
| 5121          | Опрема за саобраћај                                                      | 1.274                                       |
| 5122          | Административна опрема                                                   | 5.337                                       |
| 5123          | Опрема за пољопривреду                                                   | 3.263                                       |
| 5124          | Опрема за заштиту животне средине                                        | 1.444                                       |
| 5125          | Медицинска и лабораторијска опрема                                       |                                             |
| 5126          | Опрема за образовање, културу и спорт                                    | 363                                         |
| 5129          | Опрема за производњу, моторна, непокретна и немоторна опрема             | 4.368                                       |
| 5151          | Нематеријална имовина                                                    | 1.965                                       |
| 5231          | Залихе за даљу продају                                                   | 69                                          |
| 5411          | Земљиште                                                                 | 1.356                                       |
| <b>6</b>      | <b>Издаци за отплату главнице и набавку финансијске имовине</b>          | <b>7.934</b>                                |

|      |                                            |                |
|------|--------------------------------------------|----------------|
| 6114 | Отплате главнице домаћим пословним банкама | 7.874          |
| 6219 | Набавка домаћих акција и осталог капитала  | 60             |
|      | <b>УКУПНО ИЗДАЦИ</b>                       | <b>189.234</b> |
|      | <b>МАЊАК ПРИМАЊА</b>                       | <b>188.134</b> |

Члан 6.

У Извештају о новчаним токовима у периоду од 1. јануара до 31. децембра 2014. године (Образац 4), утврђени су укупни новчани приливи у износу од 1.005.820 хиљада динара и укупни новчани одливи у износу од 919.082 хиљаде динара. Преглед новчаних токова по класама је следећи:

| Број класе | ОПИС                                                     | ИЗНОС<br>за 2013. год<br>(у хиљадама дин.) |
|------------|----------------------------------------------------------|--------------------------------------------|
|            | <b>НОВЧАНИ ПРИЛИВИ</b>                                   |                                            |
| 7          | Текући приходи                                           | 1.004.720                                  |
| 8          | Примања од продаје нефинансијске имовине                 | 570                                        |
| 9          | Примања од задуживања и продаје финансијске имовине      | 53 0                                       |
|            | <b>УКУПНИ НОВЧАНИ ПРИЛИВИ</b>                            | <b>1.005.820</b>                           |
|            | <b>НОВЧАНИ ОДЛИВИ</b>                                    |                                            |
| 4          | Текући расходи                                           | 729.848                                    |
| 5          | Издаци за нефинансијску имовину                          | 181.300                                    |
| 6          | Издаци за отплату главнице и набавку финансијске имовине | 7.934                                      |
|            | <b>УКУПНИ НОВЧАНИ ОДЛИВИ</b>                             | <b>919.082</b>                             |
|            | <b>ВИШАК НОВЧАНИХ ПРИЛИВА</b>                            | <b>86.738</b>                              |
|            | <b>САЛДО ГОТОВИНЕ НА КРАЈУ ГОДИНЕ</b>                    | <b>189.424</b>                             |

Вишак новчаних прилива у текућој години у износу од 86.738 хиљада динара са салдом готовине на почетку године у износу од 103.930. хиљада динара и корекцијом новчаних прилива индиректних корисника за наплаћена средства која се не евидентирају преко класа 7,8 и 9 у износу од 109 хиљада динара, корекцијом новчаних одлива индиректних корисника за износ обрачунате амортизације књижене на терет сопствених прихода у износу од 193 хиљаде динара и корекцијом новчаних одлива индиректних корисника за износ плаћених расхода који се не евидентирају преко класа 4, 5 и 6 у износу од 1.546 хиљада динара, чини укупан салдо готовине на крају године у износу од 189.424 хиљаде динара.

Салдо готовине на крају године се састоји:

- из салда готовине на рачуну извршења буџета 153.684 хиљаде динара,
- из салда готовине на посебним рачунима за ИРА 14.826 хиљада динара,
- из салда готовине на посебном рачуну за избеглице 5.494 хиљаде динара,
- из салда готовине на посебном рачуну за стамбену изградњу 1.054 хиљаде динара,
- из салда готовине на рачунима индиректних корисника 14.366 хиљаде динара.

Део салда готовине на наменским рачунима отвореним за реализацију Прекограничног програма ИРА су девизна средства, прерачуната у динарску противвредност са курсем на дан 31.12.2014. године.

Члан 7.

У Извештају о извршењу буџета у периоду од 1. јануара до 31. децембра 2014. године (Образац 5), који се односи на **консолидоване податке**, укупни вишак новчаних прилива утврђује се у износу од 86.738 хиљада, према следећим нивоима финансирања:

| Опис                                                                    | Остварени приходи и примања и расходи и издаци |              |                     |                |           |              |                   |
|-------------------------------------------------------------------------|------------------------------------------------|--------------|---------------------|----------------|-----------|--------------|-------------------|
|                                                                         | Укупно                                         | Из буџета    |                     |                |           | Из донација  | Из осталих извора |
|                                                                         |                                                | Републике    | Аутономне покрајине | Општине града  | ОО СО     |              |                   |
| Текући приходи и примања од продаје нефинансијске имовине (класе 7 и 8) | <b>1.005.290</b>                               | 20.477       | 198.746             | 699.163        | 1.265     | 34.756       | 50.883            |
| Текући расходи и издаци за нефинансијску имовину (класе 4 и 5)          | <b>911.148</b>                                 | 16.528       | 178.726             | 569.305        | 1.343     | 32.318       | 112.928           |
| <b>ВИШАК ПРИХОДА И ПРИМАЊА</b>                                          | <b>94.142</b>                                  | <b>3.949</b> | <b>20.020</b>       | <b>129.858</b> |           | <b>2.438</b> |                   |
| <b>МАЊАК ПРИХОДА И ПРИМАЊА</b>                                          |                                                |              |                     |                | <b>78</b> |              | <b>62.045</b>     |
| Примања од задуживања и продаје финансијске имовине (класа 9)           | <b>530</b>                                     |              |                     | 292            |           |              | 238               |
| Издаци за отплату главнице и набавку финансијске имовине (класа 6)      | <b>7.934</b>                                   |              |                     | 7.934          |           |              |                   |
| <b>ВИШАК ПРИМАЊА</b>                                                    |                                                |              |                     |                |           |              | 238               |
| <b>МАЊАК ПРИМАЊА</b>                                                    | <b>7.404</b>                                   |              |                     | 7.642          |           |              |                   |
| <b>ВИШАК НОВЧАНИХ ПРИЛИВА</b>                                           | <b>86.738</b>                                  | <b>3.949</b> | <b>20.020</b>       | <b>122.216</b> |           | <b>2.438</b> |                   |
| <b>МАЊАК НОВЧАНИХ ПРИЛИВА</b>                                           |                                                |              |                     |                | <b>78</b> |              | <b>61.807</b>     |

## ПОСЕБАН ДЕО

## Члан 8.

Остварени текући приходи и примања буџета у 2014. години, утврђују се у износу од 911.935 хиљада динара, а остварени текући приходи и примања буџетских корисника из осталих извора у износу од 93.689 хиљада динара.

Остварење прихода буџета општине Бачка Топола у 2014. години према економској класификацији је следеће:

| Економ. клас. | ВРСТА ПРИХОДА                                       | ПЛАНИРАНИ ПРИХОДИ И ПРИМАЊА БУЏЕТА 2014. ГОДИНЕ | ОСТВАРЕНИ ПРИХОДИ И ПРИМАЊА БУЏЕТА У 2014. ГОДИНИ | ОСТВАРЕНИ ПРИХОДИ И ПРИМАЊА ИЗ ОСТАЛИХ ИЗВОРА У 2014. ГОДИНИ | УКУПНИ ОСТВАРЕНИ ПРИХОДИ И ПРИМАЊА |
|---------------|-----------------------------------------------------|-------------------------------------------------|---------------------------------------------------|--------------------------------------------------------------|------------------------------------|
|               | <b>ТЕКУЋИ ПРИХОДИ- КЛАСА 7</b>                      |                                                 |                                                   |                                                              |                                    |
| <b>711</b>    | <b>ПОРЕЗИ НА ДОХОДАК, ДОБИТ И КАПИТАЛНЕ ДОБИТКЕ</b> |                                                 |                                                   |                                                              |                                    |
| 711110        | Порез на зараде                                     | 288.000.000                                     | 275.643.858                                       |                                                              | 275.643.858                        |
| 711120        | Порез на приходе од самосталне делатности           | 14.000.000                                      | 11.830.811                                        |                                                              | 11.830.811                         |
| 711140        | Порез на приходе од имовине                         | 7.000.000                                       | 5.229.408                                         |                                                              | 5.229.408                          |
| 711160        | Порез на приходе од осигурања лица                  | 200.000                                         | 103.221                                           |                                                              | 103.221                            |
| 711180        | Самодоприноси                                       | 111.377.102                                     | 95.553.118                                        |                                                              | 95.553.118                         |
| 711190        | Порез на друге приходе                              | 27.300.000                                      | 24.260.139                                        |                                                              | 24.260.139                         |
|               | <b>УКУПНО 711:</b>                                  | <b>447.877.102</b>                              | <b>412.620.555</b>                                | <b>0</b>                                                     | <b>412.620.555</b>                 |
| <b>713</b>    | <b>ПОРЕЗИ НА ИМОВИНУ</b>                            |                                                 |                                                   |                                                              |                                    |
| 713120        | Порез на имовину                                    | 101.600.000                                     | 95.036.319                                        |                                                              | 95.036.319                         |
| 713310        | Порез на наслеђе и поклоне                          | 3.400.000                                       | 3.226.160                                         |                                                              | 3.226.160                          |
| 713420        | Порез на капиталне трансакције                      | 41.000.000                                      | 22.793.306                                        |                                                              | 22.793.306                         |
| 713610        | Порез на акције на име и уделе                      | 0                                               | 0                                                 |                                                              | 0                                  |
|               | <b>УКУПНО 713:</b>                                  | <b>146.000.000</b>                              | <b>121.055.785</b>                                | <b>0</b>                                                     | <b>121.055.785</b>                 |

|            |                                                                                               |                    |                    |                   |                    |
|------------|-----------------------------------------------------------------------------------------------|--------------------|--------------------|-------------------|--------------------|
| <b>714</b> | <b>ПОРЕЗИ НА ДОБРА И УСЛУГЕ</b>                                                               |                    |                    |                   |                    |
| 714420     | Комунална такса за приређивање музичког програма                                              | 10.000             | 0                  |                   | 0                  |
| 714430     | Комунална такса за коришћење рекламних паноа                                                  | 350.000            | 268.780            |                   | 268.780            |
| 714510     | Порези на моторна возила                                                                      |                    |                    |                   |                    |
| 714513     | - Комунална такса за држање моторних возила                                                   | 12.000.000         | 11.776.961         |                   | 11.776.961         |
| 714514     | - Годишња накнада за друмска моторна возила                                                   | 0                  | 150                |                   | 150                |
| 714543     | Накнада за промену намене пољопривредног земљишта                                             | 0                  | 0                  |                   | 0                  |
| 714547     | Накнада за загађивање животне средине                                                         | 0                  | 0                  |                   | 0                  |
| 714549     | Накнада од емисије SO <sub>2</sub> , NO <sub>2</sub> , прашкастих материја и одложеног отпада | 530.000            | 0                  |                   | 0                  |
| 714552     | Боравишна такса                                                                               | 700.000            | 456.480            |                   | 456.480            |
| 714562     | Накнада за заштиту и унапређење животне средине                                               | 100.000            | 175                |                   | 175                |
| 714570     | Општинске комуналне таксе                                                                     | 40.000             | 11.944             |                   | 11.944             |
|            | <b>УКУПНО 714</b>                                                                             | <b>13.730.000</b>  | <b>12.514.490</b>  | <b>0</b>          | <b>12.514.490</b>  |
| <b>715</b> | <b>ПОРЕЗ НА МЕЂУНАРОДНУ ТРГОВИНУ И ТРАНСАКЦИЈЕ</b>                                            |                    |                    |                   |                    |
| 715411     | Допбит по основу разлике између куповног и продајног девизног курса                           |                    |                    | 199.000           | 199.000            |
|            | <b>УКУПНО 715</b>                                                                             |                    |                    | <b>199.000</b>    | <b>199.000</b>     |
| <b>716</b> | <b>ДРУГИ ПОРЕЗИ</b>                                                                           |                    |                    |                   |                    |
| 716110     | Комунална такса на фирму                                                                      | 9.900.000          | 7.743.646          | 20.000            | 7.763.646          |
|            | <b>УКУПНО 716</b>                                                                             | <b>9.900.000</b>   | <b>7.743.646</b>   | <b>20.000</b>     | <b>7.763.646</b>   |
| <b>732</b> | <b>ДОНАЦИЈЕ ОД МЕЂУНАРОДНИХ ОРГАНИЗАЦИЈА</b>                                                  |                    |                    |                   |                    |
| 7321       | Капиталне донације од међународних организација                                               |                    |                    | 1.012.000         | 1.012.000          |
| 732251     | Капиталне донације од међународних организација у корист нивоа општина                        | 17.966.900         | 14.000.000         | 19.545.000        | 33.545.000         |
|            | <b>УКУПНО 732</b>                                                                             | <b>17.966.900</b>  | <b>14.000.000</b>  | <b>20.557.000</b> | <b>34.557.000</b>  |
| <b>733</b> | <b>ТРАНСФЕРИ ОД ДРУГИХ НИВОА ВЛАСТИ</b>                                                       |                    |                    |                   |                    |
| 733151     | Ненаменски трансфери од Републике у корист нивоа општине                                      | 0                  |                    |                   | 0                  |
| 733152     | Други текући трансфери од Републике                                                           | 0                  |                    |                   | 0                  |
| 733154     | текући наменски трансфери од Републике                                                        | 0                  |                    |                   | 0                  |
| 733156     | Текући наменски трансфери од АПВ                                                              | 17.919.573         | 17.919.573         |                   | 17.919.573         |
| 733158     | Ненаменски трансфери од АП Војводине у корист нивоа општина                                   | 158.418.216        | 158.418.216        |                   | 158.418.216        |
| 733251     | Капитални наменски трансфери од Републике                                                     | 0                  | 0                  |                   | 0                  |
| 733252     | Капитални наменски трансфери од АПВ                                                           | 22.407.821         | 22.407.821         |                   | 22.407.821         |
|            | <b>УКУПНО 733</b>                                                                             | <b>198.745.610</b> | <b>198.745.610</b> | <b>0</b>          | <b>198.745.610</b> |
| <b>741</b> | <b>ПРИХОДИ ОД ИМОВИНЕ</b>                                                                     |                    |                    |                   |                    |
| 741151     | Приходи од камата на депонована средстава                                                     | 5.500.000          | 4.719.865          |                   | 4.719.865          |
| 741510     | Накнада за коришћење природних добара                                                         | 150.000            | 30.720             | 29.000            | 59.720             |
| 741522     | Средства остварена од давања у закуп пољопривредног земљишта у државној својини               | 131.921.419        | 125.871.120        |                   | 125.871.120        |
|            | Накнада за коришћење простора и грађевинског земљ.                                            |                    |                    |                   | 0                  |
| 741530     | - комуналне таксе                                                                             | 1.300.000          | 719.296            |                   | 719.296            |
| 741534     | - накнада за коришћење градског грађевинског земљишта                                         | 1.000.000          | 853.090            |                   | 853.090            |
|            | <b>УКУПНО 741:</b>                                                                            | <b>139.871.419</b> | <b>132.194.091</b> | <b>29.000</b>     | <b>132.223.091</b> |
| <b>742</b> | <b>ПРИХОДИ ОД ПРОДАЈЕ ДОБАРА И УСЛУГА</b>                                                     |                    |                    |                   |                    |

|                |                                                                      |                      |                    |                    |                      |
|----------------|----------------------------------------------------------------------|----------------------|--------------------|--------------------|----------------------|
| 742150         | Приходи од давања у закуп објеката                                   | 108.231              | 50.000             | 5.951.000          | 6.001.000            |
| 742251         | Општинске административне таксе                                      | 300.000              | 245.645            |                    | 245.645              |
| 742253         | Накнада за уређивање грађевинског земљишта                           | 6.000.000            | 3.625.318          |                    | 3.625.318            |
| 742351         | Приходи општинских органа управе                                     | 4.000.000            | 3.594.567          | 17.203.000         | 20.797.567           |
|                | <b>УКУПНО 742:</b>                                                   | <b>10.408.231</b>    | <b>7.515.530</b>   | <b>23.154.000</b>  | <b>30.669.530</b>    |
| <b>743</b>     | <b>НОВЧАНЕ КАЗНЕ И ОДУЗЕТА ИМОВИНСКА КОРИСТ</b>                      |                      |                    |                    |                      |
| 7431           | Приходи од новчаних казни за кривична дела                           |                      |                    | 28.000             | 28.000               |
| 743324         | Приходи од новчаних казни за саобраћајне прекршаје                   | 1.350.000            | 1.246.050          | 118.000            | 1.364.050            |
| 743350         | Приходи од новчаних казни за прекршаје у корист нивоа општине        | 50.000               | 48.500             |                    | 48.500               |
|                | <b>УКУПНО 743:</b>                                                   | <b>1.400.000</b>     | <b>1.294.550</b>   | <b>146.000</b>     | <b>1.440.550</b>     |
| <b>744</b>     | <b>ДОБРОВОЉНИ ТРАНСФЕРИ ОД ФИЗИЧКИХ И ПРАВНИХ ЛИЦА</b>               |                      |                    |                    |                      |
| 7441           | Текући добровољни трансфери од физичких и правних лица               |                      |                    | 8.049.000          | 8.049.000            |
|                | <b>УКУПНО 744</b>                                                    |                      |                    | <b>8.049.000</b>   | <b>8.049.000</b>     |
| <b>745</b>     | <b>МЕШОВИТИ И НЕОДРЕЂЕНИ ПРИХОДИ</b>                                 |                      |                    |                    |                      |
| 745151         | Остали приходи у корист нивоа општине                                | 4.450.000            | 3.612.639          | 17.827.000         | 21.439.639           |
|                | <b>УКУПНО 745:</b>                                                   | <b>4.450.000</b>     | <b>3.612.639</b>   | <b>17.827.000</b>  | <b>21.439.639</b>    |
| 7711           | Меморандумске ставке за рефунд. расхода                              |                      |                    | 1.488.000          | 1.488.000            |
| 7721           | Меморандумске ставке за рефундацију расхода из претходне године      |                      |                    | 131.000            | 131.000              |
| 7811           | Трансфери између буџетских корисника на истом нивоу                  |                      |                    | 480.000            | 480.000              |
| 7911           | Приходи из буџета                                                    |                      |                    | 21.343.000         | 21.343.000           |
| <b>7</b>       | <b>УКУПНО КЛАСА 7</b>                                                | <b>990.349.262</b>   | <b>911.296.895</b> | <b>93.423.000</b>  | <b>1.004.719.895</b> |
|                | <b>ПРИМАЊА ОД ПРОДАЈЕ НЕФИНАНСИЈСКЕ ИМОВИНЕ- КЛАСА 8</b>             |                      |                    |                    |                      |
| 811151         | Примања од продаје непокретности у корист нивоа општина              | 460.000              | 455.345            | 92.000             | 547.345              |
| 8131           | Примања од продаје осталих основних средстава                        |                      |                    | 2.000              | 2.000                |
| 8231           | Примања од продаје робе за даљу продају                              |                      |                    | 21.000             | 21.000               |
| <b>8</b>       | <b>УКУПНО КЛАСА 8:</b>                                               | <b>460.000</b>       | <b>455.345</b>     | <b>115.000</b>     | <b>570.345</b>       |
|                | <b>ПРИМАЊА ОД ЗАДУЖИВАЊА И ПРОДАЈЕ ФИНАНСИЈСКЕ ИМОВИНЕ - КЛАСА 9</b> |                      |                    |                    |                      |
| <b>921</b>     | <b>ПРИМАЊА ОД ПРОДАЈЕ ДОМАЋЕ ФИНАНСИЈСКЕ ИМОВИНЕ</b>                 |                      |                    |                    |                      |
| 921651         | Примања по основу отплате датих кредита                              | 0                    | 0                  | 347.000            | 347.000              |
| 921951         | Примања од продаје капитала у процесу приватизације                  | 190.000              | 183.364            |                    | 183.364              |
|                | <b>УКУПНО 921:</b>                                                   | <b>190.000</b>       | <b>183.364</b>     | <b>347.000</b>     | <b>530.364</b>       |
| <b>9</b>       | <b>УКУПНО КЛАСА 9 :</b>                                              | <b>190.000</b>       | <b>183.364</b>     | <b>151.000</b>     | <b>530.364</b>       |
| <b>7+8+9</b>   | <b>УКУПНИ ТЕКУЋИ ПРИХОДИ И ПРИМАЊА БУЏЕТА</b>                        | <b>990.999.262</b>   | <b>911.935.604</b> | <b>93.885.000</b>  | <b>1.005.820.604</b> |
| 3              | Пренета неутрошена средства из претходне године                      | 69.843.738           | 69.843.738         | 34.086.000         | 103.929.738          |
| <b>3+7+8+9</b> | <b>УКУПНА РАСПОЛОЖИВА СРЕДСТВА БУЏЕТА</b>                            | <b>1.060.843.000</b> | <b>981.779.342</b> | <b>127.971.000</b> | <b>1.109.750.342</b> |

## Члан 9.

Издаци буџета по основним наменама (по бруто принципу), утврђени су у следећим износима:

| КОН-ТО    | ВРСТА РАСХОДА                                                 | Средства из буџета општинe |                       | Додатна средства        |                      |                      |                         |
|-----------|---------------------------------------------------------------|----------------------------|-----------------------|-------------------------|----------------------|----------------------|-------------------------|
|           |                                                               | план                       | извршено              | индекс у односу на план | план                 | извршено             | индекс у односу на план |
| <b>41</b> | <b>РАСХОДИ ЗА ЗАПОСЛЕНЕ</b>                                   | <b>201.376.166,00</b>      | <b>185.592.590,38</b> | <b>92,16</b>            | <b>15.085.774,00</b> | <b>15.952.000,00</b> | <b>105,74</b>           |
| 411       | Плате и додаци запослених                                     | 160.141.360,22             | 147.465.751,86        | 92,08                   | 10.359.375,00        | 11.307.000,00        | 109,15                  |
| 412       | Социјални допринос на терет послодавца                        | 28.961.756,78              | 26.586.620,27         | 91,80                   | 1.828.125,00         | 2.141.000,00         | 117,11                  |
| 413       | Накнаде у нагури                                              | 535.000,00                 | 466.794,11            | 87,25                   | 0,00                 | 3.000,00             |                         |
| 414       | Социјална давања запосленима                                  | 5.257.857,00               | 4.905.708,94          | 93,30                   | 2.078.274,00         | 1.341.000,00         | 64,52                   |
| 415       | Накнаде за запослене                                          | 2.254.000,00               | 2.044.297,15          | 90,70                   | 770.000,00           | 763.000,00           | 99,09                   |
| 416       | Накнаде, бонуси и остали посебни расходи                      | 976.192,00                 | 961.650,59            | 98,51                   | 50.000,00            | 397.000,00           | 794,00                  |
| 417       | Посланички додатак                                            | 3.250.000,00               | 3.161.767,46          | 97,29                   | 0,00                 | 0,00                 |                         |
| <b>42</b> | <b>КОРИШЋЕЊЕ УСЛУГА И РОБА</b>                                | <b>262.012.987,29</b>      | <b>221.667.210,50</b> | <b>84,60</b>            | <b>51.004.300,00</b> | <b>39.767.000,00</b> | <b>77,97</b>            |
| 421       | Стални трошкови                                               | 59.742.353,74              | 52.629.807,05         | 88,09                   | 14.125.006,00        | 10.711.000,00        | 75,83                   |
| 422       | Трошкови путовања                                             | 21.635.000,00              | 21.187.820,10         | 97,93                   | 387.620,00           | 443.000,00           | 114,29                  |
| 423       | Услуге по уговорима                                           | 54.832.460,00              | 47.801.873,52         | 87,18                   | 7.719.160,00         | 4.987.000,00         | 64,61                   |
| 424       | Специјализоване услуге                                        | 58.072.537,87              | 45.174.385,55         | 77,79                   | 6.006.174,00         | 5.516.000,00         | 91,84                   |
| 425       | Текуће поправке и одржавање                                   | 41.992.689,43              | 34.271.496,32         | 81,61                   | 10.316.850,00        | 6.185.000,00         | 59,95                   |
| 426       | Трошкови материјала                                           | 25.737.946,25              | 20.601.827,96         | 80,04                   | 12.449.490,00        | 11.925.000,00        | 95,79                   |
| <b>43</b> | <b>УПОТРЕБА ОСНОВНИХ СРЕДСТАВА</b>                            | <b>0,00</b>                | <b>0,00</b>           |                         | <b>134.000,00</b>    | <b>0,00</b>          |                         |
| 431       | Амортизација некретнина и опреме                              | 0,00                       | 0,00                  |                         | 134.000,00           | 0,00                 |                         |
| <b>44</b> | <b>ОПЛАТА КАМАТА</b>                                          | <b>1.000.000,00</b>        | <b>893.451,52</b>     | <b>89,35</b>            | <b>10.000,00</b>     | <b>6.000,00</b>      | <b>60,00</b>            |
| 441       | Отплата домаћих камата                                        | 1.000.000,00               | 893.451,52            | 89,35                   | 10.000,00            | 6.000,00             | 60,00                   |
| <b>45</b> | <b>СУБВЕНЦИЈЕ</b>                                             | <b>5.840.000,00</b>        | <b>5.840.000,00</b>   | <b>100,00</b>           | <b>0,00</b>          | <b>0,00</b>          |                         |
| 451       | Субвенције јавним нефинансијским предузећима и организацијама | 5.840.000,00               | 5.840.000,00          | 100,00                  | 0,00                 | 0,00                 |                         |
| 454       | Субвенције приватним предузећима                              | 0,00                       | 0,00                  |                         | 0,00                 | 0,00                 |                         |
| <b>46</b> | <b>ДОТАЦИЈЕ И ТРАНСФЕРИ</b>                                   | <b>152.439.511,77</b>      | <b>144.266.644,70</b> | <b>94,64</b>            | <b>3.600.000,00</b>  | <b>3.081.000,00</b>  | <b>85,58</b>            |
| 463       | Дотације и трансфери осталим нивоима власти                   | 130.496.421,70             | 123.402.103,70        | 94,56                   | 3.600.000,00         | 3.081.000,00         | 85,58                   |
| 465       | Остале донације, дотације и трансфери                         | 21.943.090,07              | 20.864.541,00         | 95,08                   | 0,00                 | 0,00                 |                         |

|           |                                                                        |                         |                       |               |                      |                      |               |
|-----------|------------------------------------------------------------------------|-------------------------|-----------------------|---------------|----------------------|----------------------|---------------|
| <b>47</b> | <b>ПРАВА ИЗ СОЦИЈАЛНОГ ОСИГУРАЊА</b>                                   | <b>52.176.500,00</b>    | <b>48.515.321,20</b>  | <b>92,98</b>  | <b>145.000,00</b>    | <b>163.000,00</b>    | <b>112,41</b> |
| 471       | Права из социјалног осигурања                                          | 50.000,00               | 16.000,00             | 32,00         | 0,00                 | 0,00                 |               |
| 472       | Накнаде за социјалну заштиту из буџета                                 | 52.126.500,00           | 48.499.321,20         | 93,04         | 145.000,00           | 163.000,00           | 112,41        |
| <b>48</b> | <b>ОСТАЛИ РАСХОДИ</b>                                                  | <b>68.536.797,00</b>    | <b>63.434.871,11</b>  | <b>92,56</b>  | <b>2.300.000,00</b>  | <b>2.718.000,00</b>  | <b>118,17</b> |
| 481       | Дотације невладиним организацијама                                     | 66.327.097,00           | 61.544.639,93         | 92,79         | 2.069.000,00         | 2.448.000,00         | 118,32        |
| 482       | Порези, обавезне таксе и казне наметнуте од једног нивоа власти другом | 862.700,00              | 543.937,53            | 63,05         | 231.000,00           | 270.000,00           | 116,88        |
| 483       | Новчане казне, пенали по решењу судова                                 | 1.347.000,00            | 1.346.293,65          | 99,95         | 0,00                 | 0,00                 |               |
| <b>49</b> | <b>АДМИНИСТРАТИВНИ ТРАНСФЕРИ ИЗ БУЏЕТА</b>                             | <b>4.118.069,41</b>     | <b>0,00</b>           | <b>0,00</b>   | <b>0,00</b>          | <b>0,00</b>          |               |
| 499       | Средства резерве                                                       | 4.118.069,41            | 0,00                  | 0,00          | 0,00                 | 0,00                 |               |
| <b>51</b> | <b>ОСНОВНА СРЕДСТВА</b>                                                | <b>298.826.968,53</b>   | <b>148.569.824,04</b> | <b>49,72</b>  | <b>11.696.656,00</b> | <b>10.415.000,00</b> | <b>89,04</b>  |
| 511       | Зграде и грађевински објекти                                           | 287.058.146,99          | 140.301.721,39        | 48,88         | 10.606.656,00        | 8.803.000,00         | 83,00         |
| 512       | Машине и опрема                                                        | 10.468.821,54           | 7.076.610,65          | 67,60         | 1.090.000,00         | 910.000,00           | 83,49         |
| 513       | Остала основна средства                                                | 0,00                    | 0,00                  |               | 0,00                 | 0,00                 |               |
| 514       | Култивисана имовина                                                    | 0,00                    | 0,00                  |               | 0,00                 | 0,00                 |               |
| 515       | Нематеријална имовина                                                  | 1.300.000,00            | 1.191.492,00          | 91,65         | 0,00                 | 702.000,00           |               |
| <b>52</b> | <b>ЗАЛИХЕ</b>                                                          | <b>100.000,00</b>       | <b>26.212,24</b>      | <b>26,21</b>  | <b>0,00</b>          | <b>43.000,00</b>     |               |
| 523       | Залихе робе за даљу продају                                            | 100.000,00              | 26.212,24             | 26,21         | 0,00                 | 43.000,00            |               |
| <b>54</b> | <b>ПРИРОДНА ИМОВИНА</b>                                                | <b>1.356.000,00</b>     | <b>1.355.942,54</b>   | <b>100,00</b> | <b>0,00</b>          | <b>0,00</b>          |               |
| 541       | Земљиште                                                               | 1.356.000,00            | 1.355.942,54          | 100,00        | 0,00                 | 0,00                 |               |
| <b>61</b> | <b>ОТПЛАТА ГЛАВНИЦЕ</b>                                                | <b>13.000.000,00</b>    | <b>7.873.620,94</b>   | <b>60,57</b>  | <b>0,00</b>          | <b>0,00</b>          |               |
| 611       | Отплата главнице домаћим кредиторима                                   | 13.000.000,00           | 7.873.620,94          | 60,57         | 0,00                 | 0,00                 |               |
| <b>62</b> | <b>НАБАВКА ФИНАНСИЈСКЕ ИМОВИНЕ</b>                                     | <b>60.000,00</b>        | <b>60.000,00</b>      | <b>100,00</b> | <b>0,00</b>          | <b>0,00</b>          |               |
| 621       | Набавка домаће финансијске имовине                                     | 60.000,00               | 60.000,00             | 100,00        | 0,00                 | 0,00                 |               |
|           | <b>УКУПНИ РАСХОДИ БУЏЕТА:</b>                                          | <b>1.060.843.000,00</b> | <b>828.095.689,17</b> | <b>78,06</b>  | <b>83.975.730,00</b> | <b>72.145.000,00</b> | <b>85,91</b>  |

## Члан 10.

Расходи и издаци у завршном рачуну по корисницима износе у динарима:

| Раздео   | Глава | Функција | Економска клас. | Извор финансирања | Позиција | ОПИС ПОЗИЦИЈЕ                                                              | Средства из буџета општине |               |                         | Додатна средства |          |                         |
|----------|-------|----------|-----------------|-------------------|----------|----------------------------------------------------------------------------|----------------------------|---------------|-------------------------|------------------|----------|-------------------------|
|          |       |          |                 |                   |          |                                                                            | план                       | извешено      | Индекс у односу на план | план             | извешено | Индекс у односу на план |
| 1        | 2     | 3        | 4               | 5                 | 6        | 7                                                                          | 8                          | 9             | 10                      | 11               | 12       | 13                      |
| <b>1</b> |       |          |                 |                   |          | <b>РАЗДЕО 1. - СКУПШТИНА ОПШТИНЕ, ПРЕДСЕДНИК ОПШТИНЕ, ОПШТИНСКО ВЕЋЕ</b>   |                            |               |                         |                  |          |                         |
| 1.1      | 111   |          |                 |                   |          | Глава 1.1. - Ивршни и законодавни органи                                   |                            |               |                         |                  |          |                         |
|          |       |          | 411             | 01                | 1        | Плате и додаци запослених                                                  | 21.619.530,00              | 18.672.362,09 | 86,37                   |                  |          |                         |
|          |       |          | 412             | 01                | 2        | Социјални доприноси на терет послодавца                                    | 3.870.030,00               | 3.331.587,87  | 86,09                   |                  |          |                         |
|          |       |          | 414             | 01                | 2.1      | Социјална давања запосленима                                               | 760.000,00                 | 752.365,07    | 99,00                   |                  |          |                         |
|          |       |          | 416             | 01                | 3        | Награде и бонуси                                                           | 0,00                       | 0,00          |                         |                  |          |                         |
|          |       |          | 417             | 01                | 4        | Одборнички додатак                                                         | 3.250.000,00               | 3.161.767,46  | 97,29                   |                  |          |                         |
|          |       |          | 421             | 01                | 5        | Стални трошкови                                                            | 3.060.000,00               | 2.583.080,41  | 84,41                   |                  |          |                         |
|          |       |          | 422             | 01                | 6        | Трошкови путовања                                                          | 350.000,00                 | 286.313,48    | 81,80                   |                  |          |                         |
|          |       |          | 423             | 01                | 7        | Услуге по уговору                                                          | 8.500.000,00               | 6.662.323,75  | 78,38                   |                  |          |                         |
|          |       |          |                 |                   |          | Приходи из буџета                                                          | 8.387.886,31               | 6.605.656,27  | 78,75                   |                  |          |                         |
|          |       |          |                 |                   |          | Нераспоређени вишак прихода из ранијих година                              | 112.113,69                 | 56.667,48     | 50,54                   |                  |          |                         |
|          |       |          | 423             | 01                | 7.1      | Јавни радови                                                               | 3.500.000,00               | 3.500.000,00  | 100,00                  |                  |          |                         |
|          |       |          | 426             | 01                | 8        | Материјал                                                                  | 4.630.000,00               | 3.928.519,33  | 84,85                   |                  |          |                         |
|          |       |          | 463             | 01                | 9        | Трошкови одржавања манифестација од општинског значаја (4631)              | 1.175.000,00               | 967.081,00    | 82,30                   |                  |          |                         |
|          |       |          | 472             | 01                | 10       | Награде органа локалне самоуправе (Про-Урбе, уметност, Вуковци, спортисти) | 170.500,00                 | 170.476,00    | 99,99                   |                  |          |                         |



|     |  |     |        |                                                                                                                                                                                          |                      |                      |              |  |  |  |  |  |  |
|-----|--|-----|--------|------------------------------------------------------------------------------------------------------------------------------------------------------------------------------------------|----------------------|----------------------|--------------|--|--|--|--|--|--|
|     |  |     |        | <b>Извори финансирања за главу 1.1:</b>                                                                                                                                                  |                      |                      |              |  |  |  |  |  |  |
|     |  |     | 01     | Приходи из буџета                                                                                                                                                                        | 50.772.946,31        | 43.959.208,98        | 86,58        |  |  |  |  |  |  |
|     |  |     | 13     | Нераспоређени вишак прихода из ранијих година                                                                                                                                            | 112.113,69           | 56.667,48            | 50,54        |  |  |  |  |  |  |
|     |  |     |        | <b>Свега глава 1.1. - Извршни и законодавни органи</b>                                                                                                                                   | <b>50.885.060,00</b> | <b>44.015.876,46</b> | <b>86,50</b> |  |  |  |  |  |  |
| 1.2 |  |     |        | <b>Глава 1.2.- Посебне намене, дотације и пројекти</b>                                                                                                                                   |                      |                      |              |  |  |  |  |  |  |
|     |  | 160 | 416 01 | Изборна комисија                                                                                                                                                                         | 0,00                 | 0,00                 |              |  |  |  |  |  |  |
|     |  | 160 | 472 01 | Избеглице – услуге по уговору (правна помоћ)                                                                                                                                             | 400.000,00           | 275.000,00           | 68,75        |  |  |  |  |  |  |
|     |  | 160 | 481 01 | Дотације невладиним организацијама – политичким странкама                                                                                                                                | 870.000,00           | 822.875,00           | 94,58        |  |  |  |  |  |  |
|     |  | 160 | 481 01 | Национални савети националних мањина                                                                                                                                                     | 500.000,00           | 400.000,00           | 80,00        |  |  |  |  |  |  |
|     |  | 160 | 481 01 | Дотације удружењима грађана                                                                                                                                                              | 4.100.000,00         | 4.023.300,00         | 98,13        |  |  |  |  |  |  |
|     |  | 160 | 481 01 | Асоцијација за развој општине Бачка Топола                                                                                                                                               | 5.400.000,00         | 5.400.000,00         | 100,00       |  |  |  |  |  |  |
|     |  | 620 | 423 01 | Учешће у Регионалној развојној агенцији "Панонија"                                                                                                                                       | 934.000,00           | 933.690,00           | 99,97        |  |  |  |  |  |  |
|     |  | 620 | 511 01 | Израда стратешких планова општине                                                                                                                                                        | 0,00                 | 0,00                 |              |  |  |  |  |  |  |
|     |  | 620 | 541 01 | Грошкови прибављања непокретности (Гробље, Хотел, обала језера)                                                                                                                          | 1.356.000,00         | 1.355.942,54         | 100,00       |  |  |  |  |  |  |
|     |  | 620 | 424 01 | Хитне интервенције и друге комуналне потребе                                                                                                                                             | 300.000,00           | 227.284,56           | 75,76        |  |  |  |  |  |  |
|     |  | 620 | 511    | Сопствено учешће општине у пројектном планирању и изградњи објеката финансираних од виших нивоа власти (Манифестациони трг, Индустрјски парк-источна заобилазница, Куглана, Дом ученика) | 36.070.000,00        | 19.373.574,81        | 53,71        |  |  |  |  |  |  |
|     |  |     | 01     | Приходи из буџета                                                                                                                                                                        | 25.259.748,30        | 8.563.323,11         | 33,90        |  |  |  |  |  |  |
|     |  |     | 13     | Нераспоређени вишак прихода из ранијих година                                                                                                                                            | 10.810.251,70        | 10.810.251,70        | 100,00       |  |  |  |  |  |  |
|     |  | 620 | 621 01 | Оснивачки улог у Регионалном центру за развој малих и средњих предузетништва                                                                                                             | 60.000,00            | 60.000,00            | 100,00       |  |  |  |  |  |  |
|     |  | 620 | 465 13 | Суфинансирање активности из пројекта стазе које повезују људе                                                                                                                            | 1.502.792,07         | 1.502.792,07         | 100,00       |  |  |  |  |  |  |



|      |     |     |    |      |                                                                                                           |                       |                       |              |  |  |  |  |  |
|------|-----|-----|----|------|-----------------------------------------------------------------------------------------------------------|-----------------------|-----------------------|--------------|--|--|--|--|--|
|      |     |     |    |      | <b>Извори финансирања за главу 1.4:</b>                                                                   |                       |                       |              |  |  |  |  |  |
|      |     |     | 01 |      | <i>Приходи из буџета</i>                                                                                  | 14.000.000,00         | 8.767.072,46          | 62,62        |  |  |  |  |  |
|      |     |     |    |      | <b>Свега Глава 1.4. - Управљање јавним дугом</b>                                                          | <b>14.000.000,00</b>  | <b>8.767.072,46</b>   | <b>62,62</b> |  |  |  |  |  |
| 1.5. | 111 |     |    |      | <b>Глава 1.5. – Резерве буџета</b>                                                                        |                       |                       |              |  |  |  |  |  |
|      |     | 499 | 01 | 27   | Стална резерва буџета                                                                                     | 200.000,00            | 0,00                  | 0,00         |  |  |  |  |  |
|      |     | 499 | 01 | 28   | Текућа буџетска резерва                                                                                   | 3.918.069,41          | 0,00                  | 0,00         |  |  |  |  |  |
|      |     |     | 01 |      | <b>Извори финансирања за главу 1.5:</b>                                                                   |                       |                       |              |  |  |  |  |  |
|      |     |     |    |      | <i>Приходи из буџета</i>                                                                                  | 4.118.069,41          | 0,00                  | 0,00         |  |  |  |  |  |
|      |     |     |    |      | <b>Свега глава 1.5. – Резерве буџета</b>                                                                  | <b>4.118.069,41</b>   | <b>0,00</b>           | <b>0,00</b>  |  |  |  |  |  |
|      |     |     |    |      | <b>УКУПНО РАЗДЕО 1.</b>                                                                                   | <b>138.879.826,69</b> | <b>104.720.074,13</b> | <b>75,40</b> |  |  |  |  |  |
| 2    |     |     |    |      | <b>РАЗДЕО 2.- ОПШТИНСКА УПРАВА</b>                                                                        |                       |                       |              |  |  |  |  |  |
| 2.1. | 130 |     |    |      | <b>Глава 2.1. Општинска управа</b>                                                                        |                       |                       |              |  |  |  |  |  |
|      |     | 411 | 01 | 29   | Плате и додаци запослених                                                                                 | 53.941.618,51         | 48.255.850,08         | 89,46        |  |  |  |  |  |
|      |     | 412 | 01 | 30   | Социјални доприноси на терет послодавца                                                                   | 9.719.428,92          | 8.720.939,58          | 89,73        |  |  |  |  |  |
|      |     | 413 | 01 | 31   | Накнаде у природи (месечна карта, деџи новогодишњи пакетићи)                                              | 370.000,00            | 301.794,11            | 81,57        |  |  |  |  |  |
|      |     | 414 | 01 | 32   | Социјална давања запосленима (стипендије деци запослених, отпремнине, помоћ у медиц. лечењу запослених)   | 2.590.000,00          | 2.416.065,87          | 93,28        |  |  |  |  |  |
|      |     | 415 | 01 | 33   | Накнаде за запослене (готовина-превоз)                                                                    | 1.500.000,00          | 1.399.226,30          | 93,28        |  |  |  |  |  |
|      |     | 416 | 01 | 34   | Награде, бонуси и остали посебни расходи (јубиларне награде и бонуси)                                     | 443.000,00            | 442.136,59            | 99,81        |  |  |  |  |  |
|      |     | 421 | 01 | 35   | Стални трошкови (платни промет, енергет. комуналне, комуник. и услуге осигурања)                          | 9.670.000,00          | 8.189.636,74          | 84,69        |  |  |  |  |  |
|      |     | 422 | 01 | 36   | Трошкови путовања (накнаде за службени пут у земљи и у иностранству и за коришћење сопственог аутомобила) | 460.000,00            | 446.055,52            | 96,97        |  |  |  |  |  |
|      |     | 423 | 01 | 37   | Услуге по уговору (уговори о делу, образовање и усавршавање запослених, услуге информисања)               | 6.050.000,00          | 6.033.780,59          | 99,73        |  |  |  |  |  |
|      |     | 423 | 13 | 37.1 | Средства од виших нивоа власти на основу конкурса за остале пројектне активности - "Систем 48"            | 220.460,00            | 220.400,00            | 99,97        |  |  |  |  |  |



|      |     |    |    |                                                                                        |                     |                     |              |                   |                   |               |
|------|-----|----|----|----------------------------------------------------------------------------------------|---------------------|---------------------|--------------|-------------------|-------------------|---------------|
|      | 422 | 01 | 49 | Трошкови путовања                                                                      | 100.000,00          | 72.644,00           | 72,64        | 17.000,00         | 16.000,00         | 94,12         |
|      | 423 | 01 | 50 | Услуге по уговору                                                                      | 710.000,00          | 285.563,21          | 40,22        | 465.000,00        | 466.000,00        | 100,22        |
|      | 423 | 01 | 51 | Накнаде члановима управног и надзорног одбора                                          | 230.000,00          | 225.022,00          | 97,84        |                   |                   |               |
|      | 424 | 01 | 52 | Специјализоване услуге                                                                 | 0,00                | 0,00                |              |                   |                   |               |
|      | 425 | 01 | 53 | Текуће одржавање                                                                       | 59.480,00           | 32.569,59           | 54,76        |                   | 16.000,00         |               |
|      | 426 | 01 | 54 | Материјал                                                                              | 45.000,00           | 6.186,41            | 13,75        |                   | 27.000,00         |               |
|      | 482 | 01 | 55 | Порези, обавезне таксе и казне наметнуте од једног нивоа власти другом                 | 15.000,00           | 8.000,00            | 53,33        |                   | 1.000,00          |               |
|      | 523 | 01 | 56 | Залихе робе - сувенири                                                                 | 100.000,00          | 26.212,24           | 26,21        |                   | 43.000,00         |               |
|      |     |    |    | <b>Извори финансирања за главу 2.2:</b>                                                |                     |                     |              |                   |                   |               |
|      |     | 01 |    | <i>Приходи из буџета</i>                                                               | 2.711.180,00        | 2.007.397,76        | 74,04        | 0,00              |                   |               |
|      |     | 04 |    | <i>Сопствени приходи</i>                                                               | 0,00                | 0,00                |              | 489.000,00        | 589.000,00        |               |
|      |     |    |    | <b>Свега глава 2.2. - Средства за рад Туристичке организације општине Бачка Топола</b> | <b>2.711.180,00</b> | <b>2.007.397,76</b> | <b>74,04</b> | <b>489.000,00</b> | <b>589.000,00</b> | <b>120,45</b> |
| 2.3. | 911 |    |    | <b>Глава 2.3. - Предшколско образовање - ПУ "Бамби" Бачка Топола</b>                   |                     |                     |              |                   |                   |               |
|      | 411 | 01 | 57 | Плате и додаци запослених                                                              | 31.978.000,00       | 31.646.658,28       | 98,96        | 10.359.375,00     | 10.818.000,00     |               |
|      | 412 | 01 | 58 | Социјални доприноси на терет послодавца                                                | 5.738.000,00        | 5.678.094,58        | 98,96        | 1.828.125,00      | 2.098.000,00      | 114,76        |
|      | 413 | 01 | 59 | Накнаде у натури                                                                       | 137.500,00          | 137.500,00          | 100,00       |                   | 3.000,00          |               |
|      | 414 | 01 | 60 | Социјална давања запосленима                                                           | 825.000,00          | 720.499,00          | 87,33        | 600.000,00        | 193.000,00        |               |
|      | 415 | -  | -  | Накнаде за запослене                                                                   | 0,00                | 0,00                |              | 680.000,00        | 653.000,00        | 96,03         |
|      | 416 | 01 | 61 | Награде, бонуси и остали посебни расходи                                               | 338.192,00          | 338.192,00          | 100,00       |                   |                   |               |
|      | 421 | 01 | 62 | Стални трошкови-платни промет                                                          | 60.000,00           | 60.000,00           | 100,00       | 150.000,00        | 34.000,00         | 22,67         |
|      | 421 | 01 | 63 | Стални трошкови-енергетске услуге                                                      | 2.805.808,00        | 2.681.998,00        | 95,59        | 1.850.000,00      | 1.952.000,00      | 105,51        |
|      | 421 | 01 | 64 | Стални трошкови - остало                                                               | 48.000,00           | 39.284,74           | 81,84        | 1.215.000,00      | 1.239.000,00      | 101,98        |
|      | 422 | -  | -  | Трошкови путовања                                                                      | 0,00                | 0,00                |              | 50.000,00         | 41.000,00         | 82,00         |
|      | 423 | -  | -  | Услуге по уговору                                                                      | 0,00                | 0,00                |              | 380.000,00        | 264.000,00        | 69,47         |
|      | 423 | 01 | 65 | Накнаде члановима управног и надзорног одбора                                          | 390.000,00          | 385.648,00          | 98,88        |                   |                   |               |
|      | 423 | 01 | 66 | Деча недеља                                                                            | 190.000,00          | 190.000,00          | 100,00       |                   |                   |               |
|      | 424 | 01 | 67 | Специјализоване услуге                                                                 | 180.000,00          | 180.000,00          | 100,00       | 170.000,00        | 390.000,00        | 229,41        |
|      | 425 | 01 | 68 | Текуће поправке и одржавање                                                            | 192.500,00          | 192.500,00          | 100,00       | 1.950.000,00      | 1.246.000,00      | 63,90         |

|      |     |    |      |                                                                        |                      |                      |              |                      |                      |              |
|------|-----|----|------|------------------------------------------------------------------------|----------------------|----------------------|--------------|----------------------|----------------------|--------------|
|      | 426 | 01 | 69   | Материјал                                                              | 1.570.000,00         | 1.569.354,62         | 99,96        | 6.120.000,00         | 4.710.000,00         | 76,96        |
|      | 441 | -  | -    | Отплата домаћих камата                                                 | 0,00                 | 0,00                 |              | 5.000,00             | 6.000,00             | 120,00       |
|      | 482 | -  | -    | Порези, обавезне таксе и казне наметнуте од једног нивоа власти другом | 0,00                 | 0,00                 |              | 50.000,00            | 77.000,00            | 154,00       |
|      | 511 |    |      | Зграде и грађевински објекти                                           |                      |                      |              |                      | 24.000,00            |              |
|      | 512 | 01 | 70   | Машине и опрема                                                        | 104.500,00           | 104.500,00           | 100,00       | 400.000,00           | 351.000,00           | 87,75        |
|      |     |    |      | <b>Извори финансирања за главу 2.3:</b>                                |                      |                      |              |                      |                      |              |
|      |     | 01 |      | <i>Приходи из буџета</i>                                               | 44.557.500,00        | 43.924.229,22        | 98,58        | 0,00                 |                      |              |
|      |     | 04 |      | <i>Сопствени приходи</i>                                               | 0,00                 | 0,00                 |              | 25.807.500,00        | 24.099.000,00        | 93,38        |
|      |     |    |      | <b>Свега глава 2.3. -- Предшколско образовање</b>                      | <b>44.557.500,00</b> | <b>43.924.229,22</b> | <b>98,58</b> | <b>25.807.500,00</b> | <b>24.099.000,00</b> | <b>93,38</b> |
| 2.4. | 912 |    |      | <b>Бачка Топола</b>                                                    |                      |                      |              |                      |                      |              |
|      |     |    |      | <b>Глава 2.4. – ОСНОВНО ОБРАЗОВАЊЕ</b>                                 |                      |                      |              |                      |                      |              |
|      | 422 | 01 | 71   | Превоз ученика                                                         | 20.168.000,00        | 20.071.481,76        | 99,52        |                      |                      |              |
|      |     |    |      | <b>Текући трансфери другим нивоима власти (463111)</b>                 |                      |                      |              |                      |                      |              |
|      | 463 | 01 | 72   | Расходи за запослене - превоз                                          | 8.777.000,00         | 8.302.520,00         | 94,59        |                      |                      |              |
|      | 463 | 01 | 73   | Социјална давања запосленима                                           | 0,00                 | 0,00                 |              |                      |                      |              |
|      | 463 | 01 | 74   | Награде, бонуси и остали посебни расходи (јубиларне награде и бонуси)  | 1.837.424,00         | 1.836.362,00         | 99,94        |                      |                      |              |
|      | 463 | 01 | 75   | Стални трошкови- енергија                                              | 26.354.000,00        | 22.226.337,00        | 84,34        |                      |                      |              |
|      | 463 | 01 | 76   | Стални трошкови - остало                                               | 3.329.000,00         | 3.329.000,00         | 100,00       |                      |                      |              |
|      | 463 | 01 | 77   | Трошкови путовања                                                      | 1.308.000,00         | 1.308.000,00         | 100,00       |                      |                      |              |
|      | 463 | 01 | 78   | Услуге по уговору                                                      | 755.000,00           | 755.000,00           | 100,00       |                      |                      |              |
|      | 463 | 01 | 79   | Специјализоване услуге                                                 | 957.000,00           | 957.000,00           | 100,00       |                      |                      |              |
|      | 463 | 01 | 80   | Текуће поправке и одржавање                                            | 3.633.860,00         | 3.633.860,00         | 100,00       |                      |                      |              |
|      | 463 | 01 | 81   | Материјал                                                              | 4.210.000,00         | 4.210.000,00         | 100,00       |                      |                      |              |
|      | 463 | 01 | 82   | Порези и обавезне таксе наметн. од једног нивоа вл.                    | 27.000,00            | 26.000,00            | 96,30        |                      |                      |              |
|      | 463 | 01 | 82.1 | Новчане казне и пенали по решењу судова и судских тела                 | 20.000,00            | 20.000,00            | 100,00       |                      |                      |              |
|      | 463 | 01 | 83   | Деџа недеља                                                            | 160.000,00           | 160.000,00           | 100,00       |                      |                      |              |
|      |     |    |      | <b>Капитални трансфери другим нивоима власти (463200)</b>              |                      |                      |              |                      |                      |              |

|      |     |     |     |                                                                       |                      |                      |              |
|------|-----|-----|-----|-----------------------------------------------------------------------|----------------------|----------------------|--------------|
|      | 463 | 01  | 84  | Капитално одржавање зграда и објеката                                 | 100.000,00           | 95.000,00            | 95,00        |
|      | 463 | 01  | 85  | Машине и опрема                                                       | 2.443.640,00         | 2.407.392,00         | 98,52        |
|      | 463 | 01  | 86  | Суфинансирање развојних програма                                      | 0,00                 | 0,00                 |              |
|      |     |     |     | <b>Трошкови специјалног образовања и васпитања (463100)</b>           |                      |                      |              |
|      | 915 | 423 | 01  | Превоз                                                                | 800.000,00           | 599.570,00           | 74,95        |
|      | 915 | 463 | 01  | Трансфери специјализованим васпитним установама                       | 370.000,00           | 323.563,00           | 87,45        |
|      |     |     |     | <b>Извори финансирања за главу 2.4:</b>                               |                      |                      |              |
|      |     |     | 01  | <i>Приходи из буџета</i>                                              | 75.249.924,00        | 70.261.085,76        | 93,37        |
|      |     |     |     | <b>Свега глава 2.4. – ОСНОВНО ОБРАЗОВАЊЕ</b>                          | <b>75.249.924,00</b> | <b>70.261.085,76</b> | <b>93,37</b> |
| 2.5. | 920 |     |     | <b>Глава 2.5.- СРЕДЊЕ ОБРАЗОВАЊЕ</b>                                  |                      |                      |              |
|      |     |     |     | <b>Текући трансфери другим нивоима власти (463100)</b>                |                      |                      |              |
|      | 463 | 01  | 89  | Превоз запослених - накнаде у натура                                  | 4.547.500,00         | 4.480.205,00         | 98,52        |
|      | 463 | 01  | 90  | Награде, бонуси и остали посебни расходи (јубиларне награде и бонуси) | 874.750,00           | 874.749,00           | 100,00       |
|      | 463 | 01  | 91  | Трошкови енергије                                                     | 8.111.460,00         | 8.026.747,00         | 98,96        |
|      | 463 | 01  | 92  | Стални трошкови - остало                                              | 2.516.356,00         | 2.516.356,00         | 100,00       |
|      | 463 | 01  | 93  | Трошкови путовања                                                     | 357.000,00           | 357.000,00           | 100,00       |
|      | 463 | 01  | 94  | Услуге по уговору                                                     | 1.179.000,00         | 1.179.000,00         | 100,00       |
|      | 463 | 01  | 95  | Специјализоване услуге                                                | 160.000,00           | 160.000,00           | 100,00       |
|      | 463 | 01  | 96  | Текуће поправке и одржавање                                           | 1.551.500,00         | 1.551.500,00         | 100,00       |
|      | 463 | 01  | 97  | Материјал                                                             | 2.783.434,00         | 2.741.434,00         | 98,49        |
|      |     |     |     | <b>Капитални трансфери другим нивоима власти (463211)</b>             |                      |                      |              |
|      | 463 | 01  | 98  | Капитално одржавање зграда и објеката                                 | 0,00                 | 0,00                 |              |
|      | 463 | 01  | 99  | Машине и опрема                                                       | 178.000,00           | 178.000,00           | 100,00       |
|      | 463 | 01  | 100 | Суфинансирање развојних програма                                      | 0,00                 | 0,00                 |              |
|      |     |     |     | <b>Посебан рачун за школовање младих талената</b>                     |                      |                      |              |
|      | 920 | 472 | 101 | Превоз ученика средњих школа                                          | 23.900.000,00        | 22.221.640,81        | 92,98        |

















|         |     |    |     |                                                                                                                                                                   |                      |                      |              |                     |                     |              |
|---------|-----|----|-----|-------------------------------------------------------------------------------------------------------------------------------------------------------------------|----------------------|----------------------|--------------|---------------------|---------------------|--------------|
| 620     | 424 | 01 | 188 | Одржавање плаже на језеру                                                                                                                                         | 1.000.000,00         | 370.723,70           | 37,07        |                     |                     |              |
| 620     | 424 | 01 | 189 | Јавни радови                                                                                                                                                      | 0,00                 | 0,00                 |              |                     |                     |              |
| 620     | 424 | 01 | 190 | Уређење грађевинског земљишта                                                                                                                                     | 1.000.000,00         | 439.618,60           | 43,96        | 1.250.954,00        | 1.251.000,00        | 100,00       |
| 620     | 425 | 01 | 191 | Трошкови одржавања (уређење банкина, одржавање зелених површина, општинских и некатегорисаних путева - криљење ударних рупа)                                      | 7.900.000,00         | 6.592.775,64         | 83,45        | 480.000,00          | 480.000,00          | 100,00       |
| 640     | 426 | 01 | 192 | Набавка добара (ремонт и реконструкција јавне расвете и декоративна расвета)                                                                                      | 3.000.000,00         | 1.934.828,40         | 64,49        | 1.401.120,00        | 1.390.000,00        | 99,21        |
| 620     | 511 | 01 | 193 | Инвестициона улагања од општег значаја (уређење центра града, индустријски парк - изградња исочне и јужне деонице, бицикличка стаза, мост, деја игралишта, Венус) | 25.000.000,00        | 5.582.980,60         | 22,33        | 3.351.656,00        | 1.811.000,00        | 54,03        |
| 620     | 511 | 01 | 194 | Израда пројектне документације (генерални план града Бачка Топола, пројекти електро инсталација и пројекти бицикличких стаза)                                     | 3.300.000,00         | 937.200,00           | 28,40        | 2.400.000,00        | 2.400.000,00        | 100,00       |
|         |     |    |     | <b>Свега глава 2.15.1.- Трошкови и издаци од општег значаја:</b>                                                                                                  | <b>59.500.000,00</b> | <b>33.476.141,34</b> | <b>56,26</b> | <b>8.883.730,00</b> | <b>7.332.000,00</b> | <b>82,53</b> |
| 2.15.2. | 150 |    |     | <b>Глава 2.15.2.- Трошкови функционисања ЈП</b>                                                                                                                   |                      |                      |              |                     |                     |              |
|         | 411 | 01 | 195 | Плате и додаци запослених                                                                                                                                         | 16.709.000,00        | 15.765.210,34        | 94,35        |                     | 367.000,00          |              |
|         | 412 | 01 | 196 | Социјални доприноси на терет послодавца                                                                                                                           | 2.991.000,00         | 2.864.390,67         | 95,77        |                     | 24.000,00           |              |
|         | 414 | 01 | 197 | Социјална давања запосленима                                                                                                                                      | 340.000,00           | 340.000,00           | 100,00       | 504.000,00          | 391.000,00          | 77,58        |
|         | 415 | 01 | 198 | Накнаде запосленима                                                                                                                                               | 275.000,00           | 168.150,86           | 61,15        |                     |                     |              |
|         | 421 | 01 | 199 | Стални трошкови (платни промет, комуналне услуге, комуник.усл., осигурање,грејање и др.)                                                                          | 1.670.000,00         | 1.272.228,70         | 76,18        | 55.000,00           |                     |              |
|         | 422 | 01 | 200 | Трошкови путовања                                                                                                                                                 | 180.000,00           | 68.800,34            | 38,22        |                     |                     |              |
|         | 423 | 01 | 201 | Услуге по уговору (уговори о делу, образовање и усавршавање запослених, услуге информисања)                                                                       | 2.865.000,00         | 2.415.297,20         | 84,30        | 45.000,00           |                     |              |
|         | 424 | 01 | 202 | Специјализоване услуге                                                                                                                                            | 400.000,00           | 128.067,58           | 32,02        |                     |                     |              |
|         | 425 | 01 | 203 | Текуће одржавање (опреме и зграде)                                                                                                                                | 820.000,00           | 559.681,54           | 68,25        |                     |                     |              |
|         | 426 | 01 | 204 | Материјал                                                                                                                                                         | 1.940.000,00         | 1.003.051,18         | 51,70        |                     |                     |              |

|      |            |       |                                                                                                                              |                      |                      |              |                     |                     |
|------|------------|-------|------------------------------------------------------------------------------------------------------------------------------|----------------------|----------------------|--------------|---------------------|---------------------|
|      | 481 01     | 205   | Дотације, чланарине                                                                                                          | 60.000,00            | 53.300,00            | 88,83        | 20.000,00           |                     |
|      | 482 01     | 206   | Порези,обавезне таксе и казне наметнуте од једног нивоа власти другом                                                        | 310.000,00           | 120.650,00           | 38,92        |                     |                     |
|      | 511 01     | 207   | Инвестиционо одржавање зграда и осталих комуналних објеката                                                                  | 490.000,00           | 298.872,00           | 60,99        | 120.000,00          |                     |
|      | 512 01     | 208   | Машине и опрема                                                                                                              | 350.000,00           | 168.640,01           | 48,18        |                     |                     |
|      |            |       | <b>Свега глава 2.15.2- Трошкови функционисања</b>                                                                            | <b>29.400.000,00</b> | <b>25.226.340,42</b> | <b>85,80</b> | <b>744.000,00</b>   | <b>782.000,00</b>   |
|      |            |       | <b>Извори финансирања за главу 2.15:</b>                                                                                     |                      |                      |              |                     |                     |
|      |            | 01    | <i>Приходи из буџета</i>                                                                                                     | 88.777.160,00        | 58.579.641,76        | 65,99        | 9.627.730,00        | 8.114.000,00        |
|      |            | 04    | <i>Сопствени приходи</i>                                                                                                     |                      |                      |              |                     |                     |
|      |            | 13    | <i>Нераспоредени вишак прихода из ранијих година</i>                                                                         | 122.840,00           | 122.840,00           | 100,00       |                     |                     |
|      |            |       | <b>Свега глава 2.15. - ЈП ЗА ГРАЂЕВИНСКО ЗЕМЉИШТЕ</b>                                                                        | <b>88.900.000,00</b> | <b>58.702.481,76</b> | <b>66,03</b> | <b>9.627.730,00</b> | <b>8.114.000,00</b> |
| 2.16 |            |       | <b>Глава 2.16. – СРЕДСТВА ОД ВИШИХ НИВОА ВЛАСТИ ЗА РАЗВОЈ ЗАЈЕДНИЦЕ</b>                                                      |                      |                      |              |                     |                     |
|      | 620 463 07 | 209   | Средства од виших нивоа власти на основу конкурса                                                                            | 0,00                 | 0,00                 |              |                     |                     |
|      | 620 463 13 | 209.1 | Средства од виших нивоа власти на основу конкурса- Пројектна документација за одвојење и пречишћавање фекалних отпадних вода | 303.100,00           | 303.100,00           | 100,00       |                     |                     |
|      | 620 463 13 | 209.2 | Средства од виших нивоа власти за суфинансирање канализационе мреже у Старој Моравици                                        | 450.000,00           | 450.000,00           | 100,00       |                     |                     |
|      | 620 463 13 | 209.3 | Средства од виших нивоа власти на основу конкурса - Главни пројекат водовода у улици Батинска, Српска и Фрушкогорска         | 765.000,00           | 765.000,00           | 100,00       |                     |                     |
|      | 620 463 13 | 209.4 | Средства од виших нивоа власти на основу конкурса - Изградње фекалне канализације у улицама Спортска, Карађорђева, 1 Мај     | 1.080.000,00         | 1.080.000,00         | 100,00       |                     |                     |
|      | 620 463 13 | 209.5 | Средства од виших нивоа власти на основу конкурса- HotSpot станица у општини                                                 | 494.686,70           | 494.686,70           | 100,00       |                     |                     |









|  |            |    |       |                                                                                             |                      |                      |              |                     |                     |              |
|--|------------|----|-------|---------------------------------------------------------------------------------------------|----------------------|----------------------|--------------|---------------------|---------------------|--------------|
|  | 425        | 01 | 223   | Текуће одржавање (опreme и зграде)                                                          | 800.000,00           | 800.000,00           | 100,00       |                     |                     |              |
|  | 426        | 01 | 224   | Материјал                                                                                   | 400.000,00           | 287.958,35           | 71,99        |                     |                     |              |
|  | 481        | 01 | 225   | Дотације, чланарине                                                                         | 600.000,00           | 600.000,00           | 100,00       |                     |                     |              |
|  | 512        | 01 | 226   | Машине и опрема                                                                             | 0,00                 | 0,00                 |              |                     |                     |              |
|  |            |    |       | <b>Укупно Развој заједнице</b>                                                              | <b>5.100.000,00</b>  | <b>4.635.448,71</b>  | <b>90,89</b> | <b>0,00</b>         |                     |              |
|  |            |    |       | <b>Укупно за МЗ Бајша</b>                                                                   | <b>27.953.500,00</b> | <b>27.325.968,66</b> | <b>97,76</b> | <b>3.000.000,00</b> | <b>1.127.000,00</b> | <b>37,57</b> |
|  |            |    |       | <b>Месна заједница Бачки Соколац</b>                                                        |                      |                      |              |                     |                     |              |
|  | <b>160</b> |    |       | <b>Опште јавне услуге</b>                                                                   |                      |                      |              |                     |                     |              |
|  | 411        | 01 | 227   | Плате и додаци запослених                                                                   | 390.000,00           | 384.347,26           | 98,55        |                     |                     |              |
|  | 412        | 01 | 228   | Социјални доприноси на терет послодавца                                                     | 76.557,00            | 68.768,61            | 89,83        |                     |                     |              |
|  | 421        | 01 | 229   | Стални трошкови                                                                             | 302.718,00           | 296.107,00           | 97,82        |                     |                     |              |
|  | 426        | 01 | 230   | Материјал                                                                                   | 20.000,00            | 11.867,52            | 59,34        |                     |                     |              |
|  | 511        | 01 | 231   | Зграде и грађевински објекти                                                                | 2.032.595,00         | 2.032.595,00         | 100,00       |                     |                     |              |
|  |            |    |       | <b>Укупно Опште јавне услуге</b>                                                            | <b>2.821.870,00</b>  | <b>2.793.685,39</b>  | <b>99,00</b> | <b>0,00</b>         |                     |              |
|  | <b>620</b> |    |       | <b>Развој заједнице- из средстава самодоприноса</b>                                         |                      |                      |              |                     |                     |              |
|  | 411        | 01 | 231.1 | Плате и додаци запослених                                                                   | 39.400,00            | 36.068,00            | 91,54        |                     |                     |              |
|  | 412        | 01 | 231.2 | Социјални доприноси на терет послодавца                                                     | 7.300,00             | 6.457,00             | 88,45        |                     |                     |              |
|  | 421        |    | 232   | Стални трошкови                                                                             | 798.300,00           | 678.515,00           | 84,99        | 323.500,00          | 207.000,00          | 63,99        |
|  |            |    | 01    | <i>Приходи из буџета</i>                                                                    | 776.188,11           | 656.403,11           | 84,57        |                     |                     |              |
|  |            |    | 13    | <i>Нерастоређени вишак прихода из ранијих година</i>                                        | 22.111,89            | 22.111,89            | 100,00       |                     |                     |              |
|  | 422        | -  | -     | Трошкови путовања                                                                           | 0,00                 | 0,00                 |              | 0,00                |                     |              |
|  | 423        | 01 | 233   | Услуге по уговору (уговори о делу, образовање и усавршавање запослених, услуге информисања) | 180.500,00           | 132.269,52           | 73,28        | 346.500,00          | 217.000,00          | 62,63        |
|  | 424        | 01 | 233.1 | Специјализоване услуге                                                                      | 10.000,00            | 0,00                 | 0,00         | 155.000,00          | 101.000,00          | 65,16        |
|  | 425        | -  | -     | Текуће одржавање (опreme и зграде)                                                          | 0,00                 | 0,00                 |              | 330.000,00          | 261.000,00          | 79,09        |
|  | 426        | 01 | 234   | Материјал                                                                                   | 80.000,00            | 3.570,00             | 4,46         | 455.000,00          | 385.000,00          | 84,62        |
|  | 472        | 01 | 235   | Социјална заштита                                                                           | 84.000,00            | 0,00                 | 0,00         | 45.000,00           | 58.000,00           | 128,89       |
|  | 481        | 01 | 236   | Дотације, чланарине                                                                         | 0,00                 | 0,00                 |              | 80.000,00           | 60.000,00           | 75,00        |
|  | 482        | 01 | 237   | Порези, обавезне таксе и казне намет. од јед. нивоа                                         | 500,00               | 0,00                 | 0,00         | 3.000,00            | 5.000,00            | 166,67       |
|  | 511        | -  | -     | Зграде и грађевински објекти                                                                | 0,00                 | 0,00                 |              | 40.000,00           | 71.000,00           | 177,50       |

|            |     |    |       |                                                                                             |                     |                     |              |                     |                     |              |
|------------|-----|----|-------|---------------------------------------------------------------------------------------------|---------------------|---------------------|--------------|---------------------|---------------------|--------------|
|            | 512 | -  | -     | Машине и опрема                                                                             | 0,00                | 0,00                |              | 80.000,00           | 67.000,00           | 83,75        |
|            |     |    |       | <b>Укупно Развој заједнице</b>                                                              | <b>1.200.000,00</b> | <b>856.879,52</b>   | 71,41        | <b>1.858.000,00</b> | <b>1.432.000,00</b> | 77,07        |
|            |     |    |       | <b>Укупно за МЗ Бачки Соколац</b>                                                           | <b>4.021.870,00</b> | <b>3.650.564,91</b> | 90,77        | <b>1.858.000,00</b> | <b>1.432.000,00</b> | 77,07        |
|            |     |    |       | <b>Месна заједница Горња Рогатица</b>                                                       |                     |                     |              |                     |                     |              |
| <b>160</b> |     |    |       | <b>Опште јавне услуге</b>                                                                   |                     |                     |              |                     |                     |              |
|            | 411 | 01 | 238   | Плате и додаци запослених                                                                   | 520.000,00          | 470.640,00          | 90,51        |                     |                     |              |
|            | 412 | 01 | 239   | Социјални доприноси на терет послодавца                                                     | 92.900,00           | 90.652,00           | 97,58        |                     |                     |              |
|            | 421 | 01 | 240   | Стални трошкови                                                                             | 75.931,00           | 53.724,79           | 70,75        |                     |                     |              |
|            | 425 | 01 | 240.1 | Текуће одржавање (опreme и зграде)                                                          | 800.000,00          | 800.000,00          | 100,00       |                     |                     |              |
|            | 511 | 01 | 241   | Зграде и грађевински објекти                                                                | 946.819,00          | 914.700,88          | 96,61        |                     |                     |              |
|            |     |    |       | <b>Укупно Опште јавне услуге</b>                                                            | <b>2.435.650,00</b> | <b>2.329.717,67</b> | <b>95,65</b> | <b>0,00</b>         |                     |              |
| <b>620</b> |     |    |       | <b>Развој заједнице- из средстава самодоприноса</b>                                         |                     |                     |              |                     |                     |              |
|            | 411 | -  | -     | Плате и додаци запослених                                                                   |                     |                     |              |                     | 44.000,00           |              |
|            | 412 | -  | -     | Социјални доприноси на терет послодавца                                                     |                     |                     |              |                     | 2.000,00            |              |
|            | 421 | -  | 242   | Стални трошкови                                                                             | 662.000,00          | 467.592,89          | 70,63        | 145.000,00          | 88.000,00           | 60,69        |
|            |     |    | 01    | <i>Приходи из буџета</i>                                                                    | 631.126,78          | 436.719,67          | 69,20        |                     |                     |              |
|            |     |    | 13    | <i>Нераспоређени вишак прихода из ранијих година</i>                                        | 30.873,22           | 30.873,22           | 100,00       |                     |                     |              |
|            | 422 | -  | -     | Трошкови путовања                                                                           | 0,00                | 0,00                |              | 0,00                |                     |              |
|            | 423 | 01 | 243   | Услуге по уговору (уговори о делу, образовање и усавршавање запослених, услуге информисања) | 178.000,00          | 162.000,00          | 91,01        | 65.000,00           | 20.000,00           | 30,77        |
|            | 424 | 01 | 244   | Специјализоване услуге                                                                      | 20.000,00           | 0,00                | 0,00         | 100.000,00          | 105.000,00          | 105,00       |
|            | 425 | 01 | 245   | Текуће одржавање (опreme и зграде)                                                          | 100.000,00          | 13.850,00           | 13,85        | 245.000,00          | 76.000,00           | 31,02        |
|            | 426 | 01 | 246   | Материјал                                                                                   | 10.000,00           | 0,00                | 0,00         | 248.000,00          | 110.000,00          | 44,35        |
|            | 481 | 01 | 247   | Дотације, чланарине                                                                         | 35.000,00           | 25.000,00           | 71,43        | 10.000,00           | 10.000,00           | 100,00       |
|            | 482 | 01 | 248   | Порези, обавезне таксе и казне намет. од јед. нивоа                                         | 45.000,00           | 44.706,75           | 99,35        | 17.000,00           | 17.000,00           | 100,00       |
|            |     |    |       | <b>Укупно Развој заједнице</b>                                                              | <b>1.050.000,00</b> | <b>713.149,64</b>   | <b>67,92</b> | <b>830.000,00</b>   | <b>472.000,00</b>   | <b>56,87</b> |
|            |     |    |       | <b>Укупно за МЗ Горња Рогатица</b>                                                          | <b>3.485.650,00</b> | <b>3.042.867,31</b> | <b>87,30</b> | <b>830.000,00</b>   | <b>472.000,00</b>   | <b>56,87</b> |
|            |     |    |       | <b>Месна заједница Гунарош</b>                                                              |                     |                     |              |                     |                     |              |
| <b>160</b> |     |    |       | <b>Опште јавне услуге</b>                                                                   |                     |                     |              |                     |                     |              |
|            | 411 | 01 | 249   | Плате и додаци запослених                                                                   | 1.392.186,00        | 1.392.186,00        | 100,00       |                     |                     |              |

|     |    |       |                                                                                             |                      |                      |               |                     |                     |
|-----|----|-------|---------------------------------------------------------------------------------------------|----------------------|----------------------|---------------|---------------------|---------------------|
| 412 | 01 | 250   | Социјални доприноси на терет послодавца                                                     | 249.141,00           | 249.140,63           | 100,00        |                     |                     |
| 421 | 01 | 251   | Стални трошкови                                                                             | 1.279.996,00         | 1.279.995,84         | 100,00        |                     |                     |
| 424 | -  | -     | Специјализоване услуге                                                                      | 0,00                 | 0,00                 |               |                     |                     |
| 425 | 01 | 251.1 | Текуће одржавање (опreme и зграде)                                                          | 540.000,00           | 540.000,00           | 100,00        |                     |                     |
| 511 | 01 | 252   | Зграде и грађевински објекти                                                                | 5.456.231,00         | 5.456.230,59         | 100,00        |                     |                     |
| 512 | 01 | 253   | Машине и опрема                                                                             | 0,00                 | 0,00                 |               |                     |                     |
|     |    |       | <b>Укупно Опште јавне услуге</b>                                                            | <b>8.917.554,00</b>  | <b>8.917.553,06</b>  | <b>100,00</b> | <b>0,00</b>         |                     |
| 620 |    |       | <b>Развој заједнице- из средстава самодоприноса</b>                                         |                      |                      |               |                     |                     |
| 411 | 01 | 254   | Плате и додаци запослених                                                                   | 342.098,00           | 289.160,78           | 84,53         |                     | 28.000,00           |
| 412 | 01 | 255   | Социјални доприноси на терет послодавца                                                     | 61.235,00            | 56.693,18            | 92,58         |                     |                     |
| 416 | -  | -     | Награде запосленима и остали посебни расходи                                                | 0,00                 | 0,00                 |               |                     | 32.000,00           |
| 421 |    | 256   | Стални трошкови                                                                             | 518.167,00           | 516.816,14           | 99,74         |                     | 395.000,00          |
|     |    | 01    | <i>Приходи из буџета</i>                                                                    | 453.710,29           | 452.359,43           | 99,70         |                     |                     |
|     |    | 13    | <i>Нераспоређени вишак прихода из ранијих година</i>                                        | 64.456,71            | 64.456,71            | 100,00        |                     |                     |
| 422 | -  | -     | Трошкови путовања                                                                           | 0,00                 | 0,00                 |               |                     | 53.000,00           |
| 423 | 01 | 256.1 | Услуге по уговору (уговори о делу, образовање и усавршавање запослених, услуге информисања) | 49.000,00            | 48.700,00            | 99,39         |                     | 179.000,00          |
| 424 | -  | -     | Специјализоване услуге                                                                      | 0,00                 | 0,00                 |               |                     | 131.000,00          |
| 425 | 01 | 257   | Текуће одржавање (опreme и зграде)                                                          | 550.000,00           | 401.524,31           | 73,00         |                     | 709.000,00          |
| 426 | 01 | 258   | Материјал                                                                                   | 264.500,00           | 259.005,45           | 97,92         |                     | 567.000,00          |
| 481 | 01 | 259   | Дотације невладиним организацијама                                                          | 670.000,00           | 442.000,00           | 65,97         |                     | 922.000,00          |
| 482 | 01 | 260   | Порези, обавезне таксе и казне намет. од јед. нивоа                                         | 5.000,00             | 0,00                 | 0,00          |                     | 8.000,00            |
| 511 | 01 | 261   | Зграде и грађевински објекти                                                                | 437.000,00           | 295.000,00           | 67,51         |                     | 889.000,00          |
| 512 | 01 | 262   | Машине и опрема                                                                             | 103.000,00           | 100.000,00           | 97,09         |                     |                     |
|     |    |       | <b>Укупно Развој заједнице</b>                                                              | <b>3.000.000,00</b>  | <b>2.408.899,86</b>  | <b>80,30</b>  | <b>4.000.000,00</b> | <b>3.095.000,00</b> |
|     |    |       | <b>Укупно за МЗ Гунарош</b>                                                                 | <b>11.917.554,00</b> | <b>11.326.452,92</b> | <b>95,04</b>  | <b>4.000.000,00</b> | <b>3.095.000,00</b> |
| 160 |    |       | <b>Месна заједница Карађорђево</b>                                                          |                      |                      |               |                     |                     |
|     |    |       | <b>Опште јавне услуге</b>                                                                   |                      |                      |               |                     |                     |
| 411 | 01 | 263   | Плате и додаци запослених                                                                   | 545.000,00           | 536.225,00           | 98,39         |                     |                     |

|            |     |    |       |                                                                                             |                     |                     |              |                     |                     |              |
|------------|-----|----|-------|---------------------------------------------------------------------------------------------|---------------------|---------------------|--------------|---------------------|---------------------|--------------|
|            | 412 | 01 | 264   | Социјални доприноси на терет послодавца                                                     | 98.500,00           | 95.929,00           | 97,39        |                     |                     |              |
|            | 421 | 01 | 265   | Стални трошкови                                                                             | 119.930,00          | 100.606,38          | 83,89        |                     |                     |              |
|            | 425 | 01 | 265.1 | Текуће одржавање (опреме и зграде)                                                          | 282.525,00          | 282.151,00          | 99,87        |                     |                     |              |
|            | 426 | 01 | 265.2 | Алат и инвентар                                                                             | 200.000,00          | 198.750,00          | 99,38        |                     |                     |              |
|            | 511 | 01 | 266   | Зграде и грађевински објекти                                                                | 1.349.950,00        | 1.313.067,20        | 97,27        |                     |                     |              |
|            | 512 | 01 | 266.1 | Опрема за спорт                                                                             | 204.625,00          | 204.610,50          | 99,99        |                     |                     |              |
|            |     |    |       | <b>Укупно Опште јавне услуге</b>                                                            | <b>2.800.530,00</b> | <b>2.731.339,08</b> | <b>97,53</b> | <b>0,00</b>         |                     |              |
| <b>620</b> |     |    |       | <b>Развој заједнице- из средстава самодриноса</b>                                           |                     |                     |              |                     |                     |              |
|            | 411 | 01 | 267   | Плате и додаци запослених                                                                   | 126.000,00          | 124.450,00          | 98,77        |                     |                     |              |
|            | 412 | 01 | 268   | Социјални доприноси на терет послодавца                                                     | 23.000,00           | 22.332,00           | 97,10        |                     |                     |              |
|            | 414 | -  | -     | Социјална давања запосленима                                                                |                     |                     |              | 150.000,00          | 149.000,00          | 99,33        |
|            | 421 |    | 269   | Стални трошкови                                                                             | 1.011.920,00        | 868.951,08          | 85,87        |                     | 593.280,00          | 614.000,00   |
|            |     | 01 |       | <i>Приходи из буџета</i>                                                                    | 724.965,41          | 581.996,49          | 80,28        |                     |                     |              |
|            |     | 13 |       | <i>Нераспоређени вишак прихода из ранијих година</i>                                        | 286.954,59          | 286.954,59          | 100,00       |                     |                     |              |
|            | 422 | -  | -     | Трошкови путовања                                                                           | 0,00                | 0,00                |              |                     | 3.000,00            | 3.000,00     |
|            | 423 | 01 | 270   | Услуге по уговору (уговори о делу, образовање и усавршавање запослених, услуге информисања) | 20.000,00           | 19.814,51           | 99,07        |                     | 386.800,00          | 362.000,00   |
|            | 424 | 01 | 271   | Специјализоване услуге                                                                      | 20.000,00           | 2.130,00            | 10,65        |                     | 26.000,00           | 21.000,00    |
|            | 425 | 01 | 272   | Текуће одржавање (опреме и зграде)                                                          | 75.000,00           | 50.740,00           | 67,65        |                     | 0,00                |              |
|            | 426 | 01 | 273   | Материјал                                                                                   | 48.000,00           | 27.772,00           | 57,86        |                     | 299.650,00          | 259.000,00   |
|            | 472 | -  | -     | Накнаде за социјалну заштиту из буџета                                                      | 0,00                | 0,00                |              |                     | 10.000,00           |              |
|            | 481 | -  | -     | Дотације, чланарине                                                                         | 0,00                | 0,00                |              |                     | 60.000,00           | 60.000,00    |
|            | 482 | -  | -     | Порези, обавезне таксе и казне намет. од јед. нивоа                                         | 0,00                | 0,00                |              |                     | 30.000,00           |              |
|            | 512 | -  | -     | Машине и опрема                                                                             | 0,00                | 0,00                |              |                     | 30.000,00           |              |
|            |     |    |       | <b>Укупно Развој заједнице</b>                                                              | <b>1.323.920,00</b> | <b>1.116.189,59</b> | <b>84,31</b> | <b>1.588.730,00</b> | <b>1.468.000,00</b> | <b>92,40</b> |
|            |     |    |       | <b>Укупно за МЗ Карађорђево</b>                                                             | <b>4.124.450,00</b> | <b>3.847.528,67</b> | <b>93,29</b> | <b>1.588.730,00</b> | <b>1.468.000,00</b> | <b>92,40</b> |
|            |     |    |       | <b>Месна заједница Мали Београд</b>                                                         |                     |                     |              |                     |                     |              |
| <b>160</b> |     |    |       | <b>Опште јавне услуге</b>                                                                   |                     |                     |              |                     |                     |              |
|            | 411 | 01 | 275   | Плате и додаци запослених                                                                   | 100.000,00          | 46.500,00           | 46,50        |                     |                     |              |

|            |     |    |       |                                                                                             |                     |                     |              |                     |                     |
|------------|-----|----|-------|---------------------------------------------------------------------------------------------|---------------------|---------------------|--------------|---------------------|---------------------|
|            | 412 | 01 | 276   | Социјални доприноси на терет послодавца                                                     | 16.300,00           | 8.367,00            | 51,33        |                     |                     |
|            | 421 | 01 | 277   | Стални трошкови                                                                             | 473.260,00          | 332.672,67          | 70,29        |                     |                     |
|            | 424 | 01 | 278   | Специјализоване услуге                                                                      | 426.000,00          | 307.966,36          | 72,29        |                     |                     |
|            | 425 | 01 | 279   | Текуће одржавање (опreme и зграде)                                                          | 839.000,00          | 691.382,83          | 82,41        |                     |                     |
|            | 426 | 01 | 279.1 | Материјал                                                                                   | 110.000,00          | 0,00                | 0,00         |                     |                     |
|            | 472 | -  | -     | Социјална давања                                                                            | 0,00                | 0,00                |              |                     |                     |
|            | 511 | 01 | 279.2 | Пројектно планирање (за централно грејање)                                                  | 400.000,00          | 400.000,00          | 100,00       |                     |                     |
|            | 512 | 01 | 280   | Машине и опрема                                                                             | 350.000,00          | 333.624,00          | 95,32        |                     |                     |
|            |     |    |       | <b>Укупно Опште јавне услуге</b>                                                            | <b>2.714.560,00</b> | <b>2.120.512,86</b> | <b>78,12</b> | <b>0,00</b>         |                     |
| <b>620</b> |     |    |       | <b>Развој заједнице- из средстава самодоприноса</b>                                         |                     |                     |              |                     |                     |
|            | 411 | 01 | 281   | Плате и додаци запослених                                                                   | 0,00                | 0,00                |              |                     |                     |
|            | 412 | 01 | 282   | Социјални доприноси на терет послодавца                                                     | 0,00                | 0,00                |              |                     | 2.000,00            |
|            | 414 | -  | -     | Социјална давања запосленима                                                                |                     |                     |              | 372.274,00          | 372.000,00          |
|            | 421 |    | 283   | Стални трошкови                                                                             | 675.000,00          | 447.967,80          | 66,37        | 814.726,00          | 680.000,00          |
|            |     | 01 |       | <i>Приходи из буџета</i>                                                                    | 662.113,59          | 435.081,39          | 65,71        |                     |                     |
|            |     | 13 |       | <i>Нераспоређени вишак прихода из ранијих година</i>                                        | 12.886,41           | 12.886,41           | 100,00       |                     |                     |
|            | 423 | 01 | 284   | Услуге по уговору (уговори о делу, образовање и усавршавање запослених, услуге информисања) | 160.000,00          | 133.813,04          | 83,63        | 223.000,00          | 109.000,00          |
|            | 424 | -  | -     | Специјализоване услуге                                                                      | 0,00                | 0,00                |              | 232.000,00          | 234.000,00          |
|            | 425 | 01 | 285   | Текуће одржавање (опreme и зграде)                                                          | 100.000,00          | 85.566,50           | 85,57        | 340.000,00          | 183.000,00          |
|            | 426 | 01 | 286   | Материјал                                                                                   | 87.000,00           | 3.015,00            | 3,47         | 245.000,00          | 88.000,00           |
|            | 472 | -  | -     | Социјална давања                                                                            | 0,00                | 0,00                |              | 0,00                |                     |
|            | 481 | 01 | 287   | Дотације, чланарине                                                                         | 25.000,00           | 0,00                | 0,00         | 20.000,00           | 49.000,00           |
|            | 482 | 01 | 288   | Порези, обавезне таксе и казне намет. од јед. нивоа                                         | 3.000,00            | 0,00                | 0,00         | 3.000,00            | 6.000,00            |
|            | 512 | 01 | 288.1 | Машине и опрема                                                                             | 50.000,00           | 50.000,00           | 100,00       |                     |                     |
|            |     |    |       | <b>Укупно Развој заједнице</b>                                                              | <b>1.100.000,00</b> | <b>720.362,34</b>   | <b>65,49</b> | <b>2.250.000,00</b> | <b>1.723.000,00</b> |
|            |     |    |       | <b>Укупно за МЗ Мали Београд</b>                                                            | <b>3.814.560,00</b> | <b>2.840.875,20</b> | <b>74,47</b> | <b>2.250.000,00</b> | <b>1.723.000,00</b> |
|            |     |    |       | <b>Месна заједница Ново Орахово</b>                                                         |                     |                     |              |                     |                     |
| <b>160</b> |     |    |       | <b>Опште јавне услуге</b>                                                                   |                     |                     |              |                     |                     |
|            | 411 | 01 | 289   | Плате и додаци запослених                                                                   | 1.471.344,00        | 1.373.907,10        | 93,38        | 0,00                |                     |



|     |     |    |       |                                                                                             |                      |                     |              |                     |                     |              |
|-----|-----|----|-------|---------------------------------------------------------------------------------------------|----------------------|---------------------|--------------|---------------------|---------------------|--------------|
|     | 412 | 01 | 290   | Социјални доприноси на терет послодавца                                                     | 273.025,00           | 245.649,50          | 89,97        | 0,00                |                     |              |
|     | 414 | -  | -     | Социјална давања запосленима                                                                |                      | 0,00                |              | 100.000,00          | 67.000,00           | 67,00        |
|     | 415 | -  | -     | Накнаде за запослене                                                                        | 0,00                 | 0,00                |              | 90.000,00           | 41.000,00           | 45,56        |
|     | 421 | 01 | 291   | Стални трошкови                                                                             | 190.456,00           | 171.925,59          | 90,27        | 2.112.500,00        | 1.503.000,00        | 71,15        |
|     | 422 | -  | -     | Трошкови путовања                                                                           | 0,00                 | 0,00                |              | 100.000,00          | 123.000,00          | 123,00       |
|     | 423 | -  | -     | Услуге по уговору                                                                           | 0,00                 | 0,00                |              | 400.000,00          | 276.000,00          | 69,00        |
|     | 424 | 01 | 292   | Специјализоване услуге                                                                      | 298.020,00           | 298.015,16          | 100,00       | 105.000,00          | 128.000,00          | 121,90       |
|     | 425 | 01 | 293   | Текуће одржавање (опreme и зграде)                                                          | 480.505,00           | 254.795,01          | 53,03        | 520.000,00          | 54.000,00           | 10,38        |
|     | 426 | 01 | 293.1 | Материјал                                                                                   | 105.000,00           | 90.000,00           | 85,71        | 297.000,00          | 218.000,00          | 73,40        |
|     | 431 | -  | -     | Употреба основних средстава                                                                 | 0,00                 | 0,00                |              | 134.000,00          |                     |              |
|     | 463 | -  | -     | Дотације и трансфеи осталим нивоима власти                                                  | 0,00                 | 0,00                |              | 100.000,00          | 105.000,00          | 105,00       |
|     | 482 | -  | -     | Порези, обавезне таксе и казне намет. од јед. нивоа                                         | 0,00                 | 0,00                |              | 10.000,00           | 9.000,00            | 90,00        |
|     | 511 | 01 | 294   | Зграде и грађевински објекти                                                                | 7.434.980,00         |                     |              |                     |                     |              |
|     |     |    |       | <b>Укупно Опште јавне услуге</b>                                                            | <b>10.253.330,00</b> | <b>2.434.292,36</b> | <b>23,74</b> | <b>5.068.500,00</b> | <b>2.524.000,00</b> | <b>49,80</b> |
| 620 |     |    |       | <b>Развој заједнице- из средстава самодоприноса</b>                                         |                      |                     |              |                     |                     |              |
|     | 411 | 01 | 295   | Плате и додаци запослених                                                                   | 622.908,00           | 487.621,03          | 78,28        |                     |                     |              |
|     | 412 | 01 | 296   | Социјални доприноси на терет послодавца                                                     | 110.871,00           | 85.893,76           | 77,47        |                     |                     |              |
|     | 421 |    | 297   | Стални трошкови                                                                             | 1.067.453,00         | 968.790,69          | 90,76        |                     |                     |              |
|     |     | 01 |       | Приходи из буџета                                                                           | 634.354,00           | 627.873,25          | 98,98        |                     |                     |              |
|     |     | 13 |       | Нераспоређени вишак прихода из ранијих година                                               | 433.099,00           | 340.917,44          | 78,72        |                     |                     |              |
|     | 423 | 01 | 298   | Услуге по уговору (уговори о делу, образовање и усавршавање запослених, услуге информисања) | 12.000,00            | 0,00                | 0,00         |                     |                     |              |
|     | 424 |    | 299   | Специјализоване услуге                                                                      | 971.824,00           | 55.484,84           | 5,71         |                     |                     |              |
|     |     | 01 |       | Приходи из буџета                                                                           | 372.769,11           | 11.500,00           | 3,09         |                     |                     |              |
|     |     | 13 |       | Нераспоређени вишак прихода из ранијих година                                               | 599.054,89           | 43.984,84           | 7,34         |                     |                     |              |
|     | 425 | 01 | 300   | Текуће одржавање (опreme и зграде)                                                          | 584.000,00           | 338.006,40          | 57,88        |                     |                     |              |
|     | 463 | 01 | 301   | Дотације и трансфеи осталим нивоима власти                                                  | 50.000,00            | 0,00                | 0,00         |                     |                     |              |
|     | 471 | 01 | 302   | Погребни трошкови                                                                           | 50.000,00            | 16.000,00           | 32,00        |                     |                     |              |
|     | 472 | 01 | 303   | Социјална давања                                                                            | 80.000,00            | 53.234,00           | 66,54        |                     |                     |              |

|            |    |       |                                                      |                      |                     |               |                     |                     |               |
|------------|----|-------|------------------------------------------------------|----------------------|---------------------|---------------|---------------------|---------------------|---------------|
| 481        | 01 | 304   | Дотације, чланарине                                  | 450.000,00           | 391.084,00          | 86,91         |                     |                     |               |
| 511        | 01 | 305   | Зграде и грађевински објекти                         | 200.944,00           | 0,00                | 0,00          |                     |                     |               |
|            |    |       | <b>Укупно Развој заједнице</b>                       | <b>4.200.000,00</b>  | <b>2.396.114,72</b> | <b>57,05</b>  | <b>0,00</b>         |                     |               |
|            |    |       | <b>Укупно за МЗ Ново Орахово</b>                     | <b>14.453.330,00</b> | <b>4.830.407,08</b> | <b>33,42</b>  | <b>5.068.500,00</b> | <b>2.524.000,00</b> | <b>49,80</b>  |
|            |    |       | <b>Месна заједница Његошево</b>                      |                      |                     |               |                     |                     |               |
| <b>160</b> |    |       | <b>Опште јавне услуге</b>                            |                      |                     |               |                     |                     |               |
| 411        | 01 | 306   | Плате и додаци запослених                            | 570.500,00           | 532.590,00          | 93,35         |                     |                     |               |
| 412        | 01 | 307   | Социјални доприноси на терет послодавца              | 109.400,00           | 94.902,00           | 86,75         |                     |                     |               |
| 421        | 01 | 308   | Стални трошкови                                      | 177.130,00           | 30.891,47           | 17,44         |                     |                     |               |
| 422        | -  | -     | Трошкови путовања                                    | 0,00                 | 0,00                |               |                     |                     |               |
| 424        | -  | -     | Специјализоване услуге                               | 0,00                 | 0,00                |               |                     |                     |               |
| 425        | -  | -     | Текуће одржавање (опreme и зграде)                   | 0,00                 | 0,00                |               |                     |                     |               |
| 426        | 01 | 309   | Материјал                                            | 0,00                 | 0,00                |               |                     |                     |               |
| 511        | 01 | 310   | Зграде и грађевински објекти                         | 2.286.880,00         | 954.107,53          | 41,72         |                     |                     |               |
|            |    |       | <b>Укупно Опште јавне услуге</b>                     | <b>3.143.910,00</b>  | <b>1.612.491,00</b> | <b>51,29</b>  | <b>0,00</b>         |                     |               |
| <b>620</b> |    |       | <b>Развој заједнице- из средстава самодоприноса</b>  |                      |                     |               |                     |                     |               |
| 411        | 01 | 311   | Плате и додаци запослених                            | 234.000,00           | 234.000,00          | 100,00        |                     |                     | 37.000,00     |
| 412        | 01 | 312   | Социјални доприноси на терет послодавца              | 41.800,00            | 41.399,00           | 99,04         |                     |                     | 8.000,00      |
| 421        | 01 | 313   | Стални трошкови                                      | 727.000,00           | 587.300,90          | 80,78         |                     |                     | 400.000,00    |
|            |    |       | <i>Приходи из буџета</i>                             | <i>606.796,09</i>    | <i>467.096,99</i>   | <i>76,98</i>  |                     |                     |               |
|            |    |       | <i>Нераспоређени вишак прихода из ранијих година</i> | <i>120.203,91</i>    | <i>120.203,91</i>   | <i>100,00</i> |                     |                     |               |
| 422        | 01 | 314   | Трошкови путовања                                    | 0,00                 | 0,00                |               |                     |                     | 0,00          |
| 423        | 01 | 315   | Услуге по уговору                                    | 220.000,00           | 173.687,15          | 78,95         |                     |                     | 358.000,00    |
| 424        | 01 | 316   | Специјализоване услуге                               | 60.000,00            | 40.081,78           | 66,80         |                     |                     | 90.000,00     |
| 425        | 01 | 317   | Текуће одржавање (опreme и зграде)                   | 136.000,00           | 84.065,00           | 61,81         |                     |                     | 210.000,00    |
| 426        | 01 | 318   | Материјал                                            | 21.200,00            | 0,00                | 0,00          |                     |                     | 113.000,00    |
| 481        | 01 | 319   | Дотације, чланарине                                  | 180.000,00           | 180.000,00          | 100,00        |                     |                     | 20.000,00     |
| 482        | -  | -     | Порези, обавезне таксе и казне намет. од јед. нивоа  | 0,00                 | 0,00                |               |                     |                     | 18.000,00     |
| 511        | -  | 319.1 | Зграде и грађевински објекти                         | 180.000,00           | 44.235,00           | 24,58         |                     |                     | 883.000,00    |
| 512        |    |       | Машине и опрема                                      |                      |                     |               |                     |                     | 26.000,00     |
|            |    |       | <b>Укупно Развој заједнице</b>                       | <b>1.800.000,00</b>  | <b>1.384.768,83</b> | <b>76,93</b>  | <b>1.400.000,00</b> | <b>2.145.000,00</b> | <b>153,21</b> |
|            |    |       | <b>Укупно за МЗ Његошево</b>                         | <b>4.943.910,00</b>  | <b>2.997.259,83</b> | <b>60,63</b>  | <b>1.400.000,00</b> | <b>2.145.000,00</b> | <b>153,21</b> |



|            |     |    |       |                                                       |                      |                      |               |                     |                     |
|------------|-----|----|-------|-------------------------------------------------------|----------------------|----------------------|---------------|---------------------|---------------------|
|            | 426 | 01 | 335   | Материјал                                             | 1.182.699,62         | 1.182.699,62         | 100,00        |                     |                     |
|            | 511 | 01 | 336   | Зграде и грађевински објекти                          | 14.994.744,05        | 14.994.744,05        | 100,00        |                     |                     |
|            | 512 | 01 | 337   | Машине и опрема                                       | 1.212.745,54         | 1.212.745,54         | 100,00        |                     |                     |
|            |     |    |       | <b>Укупно Опште јавне услуге</b>                      | <b>30.083.731,00</b> | <b>30.083.731,00</b> | <b>100,00</b> |                     | <b>0,00</b>         |
| <b>620</b> |     |    |       | <b>Развој заједнице- из средстава самодоприноса</b>   |                      |                      |               |                     |                     |
|            | 411 | 01 | 338   | Плате и додаци запослених                             | 891.593,68           | 788.553,13           | 88,44         | 0,00                |                     |
|            | 412 | 01 | 339   | Социјални доприноси на терет послодавца               | 159.695,00           | 117.638,59           | 73,66         | 0,00                |                     |
|            | 421 | 01 | 340   | Стални трошкови                                       | 890.592,00           | 787.835,64           | 88,46         | 803.760,00          | 323.000,00          |
|            | 422 | 01 | 341   | Трошкови путовања                                     | 212.000,00           | 169.930,00           | 80,16         | 59.620,00           | 42.000,00           |
|            | 423 | 01 | 342   | Услуге по уговору                                     | 2.651.500,00         | 2.498.989,13         | 94,25         | 618.100,00          | 266.000,00          |
|            | 424 | -  | -     | Специјализоване услуге                                | 0,00                 | 0,00                 |               | 800.000,00          | 60.000,00           |
|            | 425 | 01 | 343   | Текуће одржавање (опреме и зграде)                    | 1.644.560,00         | 1.644.560,00         | 100,00        | 205.000,00          |                     |
|            | 426 | 01 | 344   | Материјал                                             | 1.950.000,00         | 1.884.982,11         | 96,67         | 58.320,00           | 1.549.000,00        |
|            | 481 |    | 345   | Дотације, чланарине                                   | 3.366.000,00         | 3.165.988,93         | 94,06         |                     | 186.000,00          |
|            |     |    | 01    | <i>Приходи из буџета</i>                              | 2.881.859,77         | 2.681.848,70         | 93,06         |                     |                     |
|            |     |    | 13    | <i>Нераспоређени вишак прихода из ранијих година</i>  | 484.140,23           | 484.140,23           | 100,00        |                     |                     |
|            | 482 | 01 | 346   | Порези и обавз. таксе наетнуте од једног нивоа власт. | 86.000,00            | 63.350,77            | 73,66         |                     |                     |
|            | 511 | 01 | 347   | Зграде и грађевински објекти                          | 3.748.059,32         | 1.622.255,15         | 43,28         |                     | 41.000,00           |
|            |     |    |       | <b>Укупно Развој заједнице</b>                        | <b>15.600.000,00</b> | <b>12.744.083,45</b> | <b>81,69</b>  | <b>2.544.800,00</b> | <b>2.467.000,00</b> |
|            |     |    |       | <b>Укупно за МЗ Стара Моравица</b>                    | <b>45.683.731,00</b> | <b>42.827.814,45</b> | <b>93,75</b>  | <b>2.544.800,00</b> | <b>2.467.000,00</b> |
|            |     |    |       | <b>Месна заједница Криваја</b>                        |                      |                      |               |                     |                     |
| <b>160</b> |     |    |       | <b>Опште јавне услуге</b>                             |                      |                      |               |                     |                     |
|            | 411 | 01 | 348   | Плате и додаци запослених                             | 468.400,00           | 466.358,00           | 99,56         |                     |                     |
|            | 412 | 01 | 349   | Социјални доприноси на терет послодавца               | 84.700,00            | 84.681,00            | 99,98         |                     |                     |
|            | 421 | 01 | 350   | Стални трошкови                                       | 491.600,00           | 371.422,54           | 75,55         |                     |                     |
|            | 426 | 01 | 351   | Материјал                                             | 20.000,00            | 10.880,39            | 54,40         |                     |                     |
|            | 472 | 01 | 352   | Социјална давања                                      | 5.000,00             | 5.000,00             | 100,00        |                     |                     |
|            | 511 | 01 | 353   | Зграде и грађевински објекти                          | 2.835.940,00         | 1.301.404,00         | 45,89         |                     |                     |
|            | 512 | 01 | 353.1 | Машине и опрема                                       | 0,00                 | 0,00                 |               |                     |                     |
|            |     |    |       | <b>Укупно Опште јавне услуге</b>                      | <b>3.905.640,00</b>  | <b>2.239.745,93</b>  | <b>57,35</b>  | <b>0,00</b>         | <b>0,00</b>         |







|     |     |    |     |                                                     |                     |                     |              |                     |  |  |                     |               |
|-----|-----|----|-----|-----------------------------------------------------|---------------------|---------------------|--------------|---------------------|--|--|---------------------|---------------|
|     | 412 | 01 | 400 | Социјални доприноси на терет послодавца             | 44.360,00           | 43.168,00           | 97,31        |                     |  |  |                     |               |
|     | 421 |    | 401 | Стални трошкови                                     | 666.000,00          | 485.172,52          | 72,85        | 1.097.000,00        |  |  | 728.000,00          | 66,36         |
|     |     | 01 |     | Приходи из буџета                                   | 643.320,87          | 462.493,39          | 71,89        |                     |  |  |                     |               |
|     |     | 13 |     | Нераспоређени вишак прихода из ранијих година       | 22.679,13           | 22.679,13           | 100,00       |                     |  |  |                     |               |
|     | 423 | 01 | 402 | Услуге по уговору                                   | 130.000,00          | 114.000,00          | 87,69        | 67.000,00           |  |  | 33.000,00           | 49,25         |
|     | 424 | 01 | 403 | Специјализоване услуге                              | 25.000,00           | 0,00                | 0,00         | 120.000,00          |  |  | 74.000,00           | 61,67         |
|     | 425 | 01 | 404 | Текуће одржавање (опreme и зграде)                  | 118.640,00          | 70.559,82           | 59,47        | 125.000,00          |  |  | 76.000,00           | 60,80         |
|     | 426 | 01 | 405 | Материјал                                           | 80.000,00           | 18.314,99           | 22,89        | 200.000,00          |  |  | 226.000,00          | 113,00        |
|     | 481 | 01 | 406 | Дотације, чланарине                                 | 60.000,00           | 40.000,00           | 66,67        | 60.000,00           |  |  | 50.000,00           | 83,33         |
|     | 482 | 01 | 407 | Порези, обавезне таксе и казне намет. од јед. нивоа | 0,00                | 0,00                |              | 11.000,00           |  |  | 15.000,00           | 136,36        |
|     | 511 | -  | -   | Зграде и грађевински објекти                        |                     |                     |              |                     |  |  | 1.179.000,00        |               |
|     | 512 | -  | -   | Машине и опрема                                     |                     |                     |              |                     |  |  | 23.000,00           |               |
|     |     |    |     | <b>Укупно Развој заједнице</b>                      | <b>1.370.000,00</b> | <b>1.013.220,33</b> | <b>73,96</b> | <b>1.680.000,00</b> |  |  | <b>2.405.000,00</b> | <b>143,15</b> |
|     |     |    |     | <b>Укупно за МЗ Томислави</b>                       | <b>4.631.870,00</b> | <b>4.087.984,80</b> | <b>88,26</b> | <b>1.680.000,00</b> |  |  | <b>2.405.000,00</b> | <b>143,15</b> |
|     |     |    |     | <b>Месна заједница Бачка Топола</b>                 |                     |                     |              |                     |  |  |                     |               |
| 620 |     |    |     | <b>Развој заједнице- из средстава самодоприноса</b> |                     |                     |              |                     |  |  |                     |               |
|     | 411 | 01 | 408 | Плате и додаци запослених                           | 3.425.934,00        | 3.009.449,26        | 87,84        |                     |  |  |                     |               |
|     | 412 | 01 | 409 | Социјални доприноси на терет послодавца             | 700.000,00          | 577.819,02          | 82,55        |                     |  |  |                     |               |
|     | 413 | 01 | 410 | Накнаде у натура                                    | 5.000,00            | 5.000,00            | 100,00       |                     |  |  |                     |               |
|     | 414 | 01 | 411 | Социјална давања запосленима                        | 424.213,00          | 393.813,00          | 92,83        | 202.000,00          |  |  | 169.000,00          | 83,66         |
|     | 415 | 01 | 412 | Накнаде за запослене                                | 110.000,00          | 109.999,99          | 100,00       |                     |  |  |                     |               |
|     | 421 |    | 413 | Стални трошкови                                     | 4.762.904,00        | 2.796.502,90        | 58,71        | 255.000,00          |  |  | 132.000,00          | 51,76         |
|     |     | 01 |     | Приходи из буџета                                   | 3.702.083,12        | 1.735.682,02        | 46,88        |                     |  |  |                     |               |
|     |     | 13 |     | Нераспоређени вишак прихода из ранијих година       | 1.060.820,88        | 1.060.820,88        | 100,00       |                     |  |  |                     |               |
|     | 422 | 01 | 414 | Трошкови путовања                                   | 120.000,00          | 41.035,00           | 34,20        | 0,00                |  |  | 3.000,00            |               |
|     | 423 | 01 | 415 | Услуге по уговору                                   | 5.915.000,00        | 5.872.946,98        | 99,29        | 370.000,00          |  |  | 16.000,00           | 4,32          |
|     | 424 | 01 | 416 | Специјализоване услуге                              | 15.477.850,00       | 8.332.551,63        | 53,84        | 43.220,00           |  |  |                     |               |
|     | 425 | 01 | 417 | Текуће одржавање (опreme и зграде)                  | 4.452.184,00        | 2.148.619,78        | 48,26        | 221.250,00          |  |  |                     |               |
|     | 426 | 01 | 418 | Материјал                                           | 1.200.000,00        | 1.035.115,67        | 86,26        | 50.000,00           |  |  | 374.000,00          | 748,00        |
|     | 472 | 01 | 419 | Социјална давања                                    | 11.444.000,00       | 10.098.271,28       | 88,24        |                     |  |  |                     |               |



|     |    |     |                                                      |                         |                       |              |                      |                      |              |
|-----|----|-----|------------------------------------------------------|-------------------------|-----------------------|--------------|----------------------|----------------------|--------------|
| 481 | 01 | 420 | Дотације, чланарине                                  | 7.976.097,00            | 6.728.188,40          | 84,35        |                      | 169.000,00           |              |
| 511 | 01 | 421 | Зграде и грађевински објекти                         | 3.400.000,00            | 3.117.680,00          | 91,70        |                      |                      |              |
| 512 | 01 | 422 | Машине и опрема                                      | 150.000,00              | 0,00                  | 0,00         | 50.000,00            |                      |              |
|     |    |     | <b>Укупно Развој заједнице</b>                       | <b>59.563.182,00</b>    | <b>44.266.992,91</b>  | <b>74,32</b> | <b>1.191.470,00</b>  | <b>863.000,00</b>    | <b>72,43</b> |
|     |    |     | <b>Укупно за МЗ Бачка Топола</b>                     | <b>59.563.182,00</b>    | <b>44.266.992,91</b>  | <b>74,32</b> | <b>1.191.470,00</b>  | <b>863.000,00</b>    | <b>72,43</b> |
|     |    |     | <b>Извори финансирања за главу 2.17:</b>             |                         |                       |              |                      |                      |              |
|     | 01 |     | <i>Приходи из буџета</i>                             | 213.341.216,87          | 175.130.125,83        | 82,09        | 0,00                 |                      |              |
|     | 04 |     | <i>Сопствени приходи</i>                             | 0,00                    | 0,00                  |              | 40.691.500,00        | 31.441.000,00        | 77,27        |
|     | 06 |     | <i>Донације од међународних организација</i>         | 9.966.900,00            | 9.966.900,00          | 100,00       | 0,00                 |                      |              |
|     | 13 |     | <i>Нераспоређени вишак прихода из ранијих година</i> | 4.405.723,13            | 3.758.471,52          | 85,31        | 0,00                 |                      |              |
|     |    |     | <b>Свега глава 2.17. - МЕСНЕ ЗАЈЕДНИЦЕ</b>           | <b>227.713.840,00</b>   | <b>188.855.497,35</b> | <b>82,94</b> | <b>40.691.500,00</b> | <b>31.441.000,00</b> | <b>77,27</b> |
|     |    |     | <b>УКУПНО РАЗДЕО 2.</b>                              | <b>921.963.173,31</b>   | <b>723.375.615,04</b> | <b>78,46</b> | <b>83.975.730,00</b> | <b>72.145.000,00</b> | <b>85,91</b> |
|     |    |     | <b>Извори финансирања за буџет општине:</b>          |                         |                       |              |                      |                      |              |
|     | 01 |     | <i>Приходи из буџета</i>                             | 932.704.968,14          | 733.704.045,08        | 78,66        | 0,00                 | 0,00                 |              |
|     | 04 |     | <i>Сопствени приходи</i>                             | 0,00                    | 0,00                  |              | 83.975.730,00        | 72.145.000,00        |              |
|     | 06 |     | <i>Донације од међународних организација</i>         | 17.966.900,00           | 17.965.444,00         | 99,99        | 0,00                 | 0,00                 |              |
|     | 07 |     | <i>Донације од осталих нивоа власти</i>              | 40.327.393,88           | 20.557.727,00         | 50,98        | 0,00                 | 0,00                 |              |
|     | 13 |     | <i>Нераспоређени вишак прихода из ранијих година</i> | 69.843.737,98           | 55.868.473,09         | 79,99        | 0,00                 | 0,00                 |              |
|     |    |     | <b>УКУПНИ ТЕКУЋИ РАСХОДИ И ИЗДАЦИ</b>                | <b>1.060.843.000,00</b> | <b>828.095.689,17</b> | <b>78,06</b> | <b>83.975.730,00</b> | <b>72.145.000,00</b> | <b>85,91</b> |

## ЗАВРШНЕ ОДРЕДБЕ

## Члан 11.

Завршни рачун општине Бачка Топола садржи податке на обрасцима:

- Биланс стања на дан од 31.12.2014. године (Образац 1),
- Биланс прихода и расхода у периоду од 01.01.2014. до 31.12.2014. године (Образац 2),
- Извештај о капиталним расходима и финансирању у периоду од 01.01.2014. до 31.12.2014. године (Образац 3),
- Извештај о новчаним токовима у периоду од 01.01.2014. до 31.12.2014. године (Образац 4),
- Извештај о извршењу буџета у периоду од 01.01.2014. до 31.12.2014. године (Образац 5).

Приликом консолидације (Образац 5) коришћени су подаци из завршних рачуна контролисаних и обрађених од стране Управе за трезор-филијала Суботица.

Поред прописаних образаца, завршни рачун садржи и писане извештаје сходно члану 79. Закона о буџетском систему.

Извештај о извршењу Одлуке о буџету општине Бачка Топола за 2014. годину је саставни део завршног рачуна.

## Члан 12.

Одлука о Завршном рачуну буџета општине Бачка Топола за 2014. годину доставља се Управи за трезор најкасније до 15. јуна 2015. године.

## Члан 14.

Ова Одлука ступа на снагу осмог дана од дана објављивања у «Службеном листу општине Бачка Топола».

РЕПУБЛИКА СРБИЈА  
АП ВОЈВОДИНА  
ОПШТИНА БАЧКА ТОПОЛА  
-СКУПШТИНА ОПШТИНЕ-  
Број: 400-29/2015-III  
Дана: 15.05.2015.  
Бачка Топола

Председник  
Скупштине општине  
Плохл Едвин, с.р.

## 6. ОБРАЗЛОЖЕЊЕ ОДСТУПАЊА ИЗМЕЂУ ОДОБРЕНИХ СРЕДСТАВА И ИЗВРШЕЊА

Консолидацијом су обухваћени завршни рачуни директних и индиректних корисника буџетских средстава према списку објављеном у «Службеном гласнику Републике Србије» број 146/2014 и који су укључени у рачун трезора општине Бачка Топола (206):

| Ред.бр. | Назив корисника                                            |              | Матични број |
|---------|------------------------------------------------------------|--------------|--------------|
| 1.      | Извршење буџета општине                                    | Бачка Топола | 08070547     |
| 2.      | Општинска Управа                                           | Бачка Топола | 08070555     |
| 3.      | Јавно информативно предузеће Бачка Топола                  | Бачка Топола | 08744360     |
| 4.      | ЈП за грађевинско земљиште, урбанизам, планирање и уређење | Бачка Топола | 08654930     |
| 5.      | Туристичка организација општине Б.Топола                   | Бачка Топола | 08848289     |
| 6.      | Фонд за развој пољопривреде и предузетништва               | Бачка Топола | 08852138     |
| 7.      | Предшколска установа за децу «Бамби»                       | Бачка Топола | 08061823     |
| 8.      | Библиотека „Ержебет Јухас“                                 | Бачка Топола | 08214271     |

|     |                                  |                |          |
|-----|----------------------------------|----------------|----------|
| 9.  | Дом Културе општине Бачка Топола | Бачка Топола   | 08241139 |
| 10. | Месна заједница Бачка Топола     | Бачка Топола   | 08033129 |
| 11. | Месна заједница Стара Моравица   | Стара Моравица | 08033153 |
| 12. | Месна заједница Пачир            | Пачир          | 08076774 |
| 13. | Месна заједница Бајша            | Бајша          | 08033137 |
| 14. | Месна заједница Ново Орахово     | Ново Орахово   | 08076855 |
| 15. | Месна заједница Гунарош          | Гунарош        | 08033145 |
| 16. | Месна заједница Мали Београд     | Мали Београд   | 08033161 |
| 17. | Месна заједница Карађорђево      | Карађорђево    | 08616256 |
| 18. | Месна заједница Панонија         | Панонија       | 08033170 |
| 19. | Месна заједница Бачки Соколац    | Бачки Соколац  | 08076804 |
| 20. | Месна заједница Победа           | Победа         | 08076839 |
| 21. | Месна заједница Његошево         | Његошево       | 08076863 |
| 22. | Месна заједница Томиславци       | Томиславци     | 08076782 |
| 23. | Месна заједница Криваја          | Криваја        | 08076847 |
| 24. | Месна заједница Горња Рогатица   | Горња Рогатица | 08076812 |

Приликом консолидације коришћени су подаци из завршних рачуна обрађених од стране Управе за трезор – филијала Суботица.

Упоредње између одобрених средстава и извршења, како на нивоу средстава из општинског буџета, тако и из додатних средстава директних и индиректних буџетских корисника, обрађено је у оквиру члана 10. Одлуке о консолидованом завршном рачуну буџета општине Бачка Топола за 2014. годину. У Извештају о извршењу Одлуке о буџету општине Бачка Топола упоређена су планирана средства из општинског буџета са њиховим извршењем и дата је детаљна анализа остварених прихода и примања, односно извршених расхода и издатака.

Сматрамо потребним указати на одређене разлике у начину исказивања расхода у Извештају о извршењу Одлуке о буџету и у консолидованом завршном рачуну буџета.

- Расходи за **месне заједнице** планирани су у оквиру Главе 2.17.- Месне заједнице, по стварним трошковима на одговарајућим економским класификацијама. Међутим за разне манифестације, за ванредне ситуације, за наводњавање пољопривредног замљишта и на основу разних конкурса код Аутономне Покрајине у току године извршени су преноси средстава месним заједницама и са других позиција буџета, чија економска класификација не одговара њиховим стварним трошковима. У Извештају о извршењу Одлуке о буџету расходи за ове намене су исказани у оквиру ове економске класификације. Међутим месне заједнице се консолидују као индиректни корисници буџета, и код преузимања података из њихових завршних рачуна извршени расходи се приказују као стварна врста текућих расхода и издатака на одговарајућим контима економске класификације.
- Јавном Информативном Предузећу „Бачка Топола“ пренос средстава је извршен на економској класификацији 4631, а у консолидованом завршном рачуну исказане су стварне врсте текућих расхода и издатака, на основу његовог завршног рачуна.
- Фонду за развој пољопривреде и предузетништва општине Бачка Топола средства су пренешена на конту 4819, а приликом консолидације преузимају се извршени расходи по стварним економским класификацијама из његовог завршног рачуна.
- Сопствена средства за финансирање IPA пројеката пренешена су на посебне рачуне IPA пројеката преко економске класификације 4652, а у консолидованом завршном рачуну сви текући расходи и издаци у вези IPA пројеката исказани су по стварним контима трошења средстава, на основу књиговодствене евиденције тих посебних рачуна.
- Одлуком о буџету општине Бачка Топола за 2014. годину расходи за **установе основног и средњег образовања** предвиђени су у оквиру економске класификације 463, али су разрађени према врсти расхода (по буџетским позицијама, односно апропријацијама). У Извештају о извршењу Одлуке о буџету расходи су исказани на начин предвиђен Одлуком о буџету (Глава 2.4. - Основно

образовање, Глава 2.5. - Средње образовање), а у консолидованом завршном рачуну ови расходи су исказани збирно, као текући односно капитални трансфери осталим нивоима власти.

6. За пренос **средстава од виших нивоа власти на основу разних конкурса** индиректним корисницима у току године отварају се нове апропријације. Зависно од саджаја појединих уговора са Аутономном Покрајином апропријације се отварају са економском класификацијом 463 – ако се налаже пренос средстава индиректним корисницима или са економском класификацијом, која одговара стварним трошковима, ако набавку изврши општина. Приликом консолидације, преузимањем података из завршних рачуна индиректних корисника, извршени расходи у консолидованом завршном рачуну се приказују као стварна врста текућих расхода и издатака на одговарајућим контима економске класификације.

Приликом анализе извршених расхода у односу на одобрена средства, морамо поћи од чињенице, да у структури остварених прихода и примања средстава од давања у закуп пољопривредног земљишта учествују са 13,8%, а средства од самодоприноса са 10,48 %. Ова средства, поред наменских трансфера од виших нивоа власти, су строго наменског карактера.

У 2014. години извршено је 78,06% расхода, предвиђених Одлуком о буџету. Уочава се, да нема извршења код појединих новостворених апропријација за средства од виших нивоа власти на основу конкурса:

- 206.15 - Средства од виших нивоа власти на основу конкурса – Бунар за снабдевање водом за пиће у Гунарошу(0%),
- 206.16 - Средства од виших нивоа власти на основу конкурса – Канализациона мрежа у улици Светог Стефана у Старој Моравици(0%),
- 206.18 - Средства од виших нивоа власти на основу конкурса – Уређење и рекултивација дивљих депонија Бодрог, Старо стрелиште Циглана (0%),
- 206.20 - Средства од виших нивоа власти на основу конкурса – Унапређење рада општинске управе Б.Топола кроз развијање и искоришћавање ИТ подршке (0%),
- 206.23 - Средства од виших нивоа власти за суфинансирање пројекта делимичне реконструкције јавног осветљења у улицама насељеног места Бачка Топола (0%),
- 206.24 - Средства од виших нивоа власти на основу конкурса за суфинансирање успостављања система видеоназора у општини Бачка Топола (0%),
- 206.25 - Средства од виших нивоа власти за суфинансирање пројекта „Прва индустријска зона Бачка Топола, завршетак саобраћајне инфраструктуре“ (0%),

Наведена средства су строго наменског карактера, а извршење се предвиђа у 2015. години.

Нема извршења у оквиру Главе 2.6.3. Музеј општине Бачка Топола у оснивању, пошто процес оснивања музеја још није завршен.

## 7. ИЗВЕШТАЈ

### О ПРИМЉЕНИМ ДОНАЦИЈАМА И ЗАДУЖЕЊУ НА ДОМАЋЕМ И СТРАНОМ ТРЖИШТУ НОВЦА И КАПИТАЛА И ИЗВРШЕНИМ ОТПЛАТАМА ДУГОВА

#### 7.1. ИЗВЕШТАЈ О ПРИМЉЕНИМ ДОНАЦИЈАМА

У консолидованом завршном рачуну буџета општине Бачка Топола за 2014. годину у Обрасцу 5-Извештај о извршењу буџета исказани су приходи из донација у укупном износу од **34.756** хиљада динара. Од тога средства у износу од 673 хиљаде динара су оствариле индиректни буџетски корисници, а средства у износу од 34.756 хиљада динара је остварила општина преко разних IPA програма.

- У 2012. години општини Бачка Топола је одобрена међународна донација од Европске Уније у оквиру IPA суседског програма Хрватска-Србија за пројекат „Прекогранична размена пројеката обновљиве енергије“. Реализација програма се наставља у 2013. и у 2014. години. На крају 2013. године остала су неутрошена средства на девизном рачуну у динарској противвредности од 3.711 хиљаде динара, која су пренета за 2014. годину, из чега се финансирају расходи и издаци пројекта у текућој години.

- У 2013. години општини Бачка Топола је одобрена међународна донација од Европске Уније у оквиру IPA суседског програма Мађарска-Србија за пројекат „Стазе спајају људе“. Пројекат се финансира на принципима предфинансирања. Прва и друга транша донације су пристигле у 2013. години. На крају 2013. године остала су на рачуну неутрошена средства у износу од 23 хиљаде динара. У 2014. години, у трећој транши, општини Бачка Топола одобрено је укупно **26.691** хиљаде динара, а приликом конверзије девизе остварена је позитивна курсна разлика у износу од **152** хиљаде динара. Реализација програма се наставља у следећој години, као неутрошена средства преносе се у 2015. годину у износу од 14.510 хиљада динара.
- У 2013. години Општини Бачка Топола је одобрена још једна међународна донација од Европске Уније у оквиру IPA суседског програма за пројекат „Ликовна уметност као средство развоја туризма у Бачком региону“. Пројекат се финансира на принципима предфинансирања. У 2013. години општини је дозначена прва транша средстава, а на крају године као неутрошена остаје на девизном рачуну у динарској противвредности од 2.915 хиљада динара, која се преносе у 2014. годину. У 2014. години, у другој транши, општини Бачка Топола су одобрена средства у укупном износу од **7.193** хиљаде динара, а приликом конверзије девизе остварена је позитивна курсна разлика у износу од **47** хиљада динара. Пројекат ће се реализовати почетком 2015. године.
- Дому културе одобрена је текућа међународна донација од «Габор Бетлен Фондације» из Мађарске у износу од **101** хиљаде динара за организацију програма у оквиру Завичајне куће.
- Дому културе је одобрена текућа међународна донација од Државне службе за управу и правду Мађарске у износу од **117** хиљада динара за организацију пролећно-летњег програма у Завичајној кући.
- Предшколска установа „Бамби“ је примила домаћу донацију у износу од **20** хиљада динара од Мађарског националног савета из суботица за куповину опреме за образовање.
- Јавном информативном предузећу „Бачка Топола“ је дозначена домаћа донација у износу од **130** хиљада динара од Националног савета Мађарске националне мањине за финансирање пројекта „Серија емисија о великим породицама“.
- ЈИП „Бачка Топола“ је примила још једну домаћу донацију од Националног савета Мађарске националне мањине у износу од **70** хиљада динара за суфинансирање пројекта на конкурс у „Куповина опреме за телевизију“.
- Јавном информативном предузећу „Бачка Топола“ одобрена је међународна донација од «Габор Бетлен Фондације» из Мађарске у износу од **187** хиљада динара за финансирање пројекта на конкурс у „Серија филмова из архиве Јожефа Егри“.
- ЈИП „Бачка Топола“ је примила још једну траншу међународних донација од «Габор Бетлен Фондације» у износу од **48** хиљада динара за финансирање пројекта на конкурс у „Усавршавање веб странице“.

## 7.2. ИЗВЕШТАЈ О ЗАДУЖЕЊУ НА ДОМАЋЕМ И СТРАНОМ ТРЖИШТУ НОВЦА И КАПИТАЛА И ИЗВРШЕНИМ ОТПЛАТАМА ДУГОВА

Буџет општине Бачка Топола у 2014. години није остварио примања по основу задуживања.

У 2014. години извршена је отплата 12 рата главнице у укупном износу од 7.873.620,94 динара од дугорочног кредита на основу Уговора о дугорочном задуживању општине Бачка Топола, закљученог са «Banka Intesa» а.д. Београд, дана 12.12.2007. године. Уговор гласи на износ од 50.000.000,00 динара, рок отплате кредита је 10 година са грасе периодом од 6 месеци. За исплату је остало још 36 рата. Стање дуга на дан 31.12.2014. године износи 24.360.699,22 динара.

## 8. ИЗВЕШТАЈ

О КОРИШЋЕЊУ СРЕДСТАВА ТЕКУЋЕ И СТАЛНЕ БУЏЕТСКЕ РЕЗЕРВЕ  
У 2014. ГОДИНИ

## 8.1 ТЕКУЋА БУЏЕТСКА РЕЗЕРВА

1. Одлуком о буџету општине Бачка Топола за 2014. годину («Службени лист општине Бачка Топола», број 16/2013), у оквиру раздела 1- Скупштина општине, председник општине, општинско веће, глава 1.5. Резерве буџета, функција 111, економска класификација 499, на позицији 28 – Текућа буџетска резерва, предвиђен је износ од 2.638.062,00 динара.

Сходно члану 10. став 3. средства текуће буџетске резерве распоређују се на основу решења Председника општине.

Решењем Председника општине од 13.01.2014. године, износ од **60.000,00** динара распоређен је у оквиру раздела 1 – Скупштина Општине, Председник Општине, Општинско веће, глава 1.2.- Посебне намене, дотације и пројекти, функција 620, економска класификација 621, позиција **20.1.** – **Оснивачки улог у Регионалном центру за развој малих и средњих предузећа и предузетништва.**

Решењем Председника општине од 25.02.2014. године, износ од **2.400.000,00** динара распоређен је у оквиру раздела 2 – Општинска управа, глава 2.12. – Заштита грађана, функција 220, економска класификација 424, позиција **162.** – **Ванредне ситуације-услуге цивилне заштите.**

Решењем Председника општине од 25.02.2014. године, износ од **14.947,00** динара распоређен је у оквиру раздела 1 – Скупштина Општине, Председник Општине, Општинско веће, глава 1.2. – Посебне намене, дотације и пројекти, функција 160, економска класификација 511, позиција **20.** – **Сопствено учешће општине у пројектном планирању и изградњи објеката финансираних од виших нивоа власти.**

Решењем Председника општине од 26.02.2014. године, износ од **26.440,00** динара распоређен је у оквиру раздела 2 – Општинска управа, глава 2.1. – Општинска управа, функција 130, економска класификација 483, позиција **42.** – **Новчане казне и пенали по решењу судова и судских тела.**

Решењем Председника општине од 04.04.2014. године, износ од **20.000,00** динара распоређен је у оквиру раздела 2 – Општинска управа, глава 2.4. – Основно образовање, функција 912, економска класификација 463, позиција **82.1.** – **Новчане казне и пенали по решењу судова и судских тела.**

Решењем Председника општине о промени апропријације од 30.05.2014. године извршен је пренос средстава у текућу буџетску резерву у укупном износу од 625.000,00 динара са позиције 162. - **Ванредне ситуације-услуге цивилне заштите** у разделу 2 – Општинска управа, глава 2.12. – Заштита грађана, функција 220, економска класификација 424.

2. Одлуком о ребалансу буџета општине Бачка Топола за 2014. годину («Службени лист општине Бачка Топола», број 9/2014) од 26. јуна 2014. године, на име текуће буџетске резерве предвиђен је износ од 8.079.271,72 динара (позиција 28).

Решењем Председника општине од 05.08.2014. године, износ од **517.788,00** динара распоређен је у оквиру раздела 2 – Општинска управа, глава 2.1. – Општинска управа, функција 130, економска класификација 483, позиција **42.** – **Новчане казне и пенали по решењу судова и судских тела.**

Решењем Председника општине од 15.08.2014. године, износ од **230.176,00** динара распоређен је у оквиру раздела 2 – Општинска управа, глава 2.1. – Општинска управа, функција 130, економска класификација 483, позиција **42.** – **Новчане казне и пенали по решењу судова и судских тела.**

Решењем Председника општине о промени апропријације од 08.09.2014. године извршен је пренос средстава у текућу буџетску резерву у укупном износу од 3.500.000,00 динара са позиције 189. – **Јавни радови** у разделу 2 – Општинска управа, глава 2.15. – ЈП за грађевинско земљиште, функција 620, економска класификација 424.

Решењем Председника општине од 08.09.2014. године, износ од **3.500.00,00** динара распоређен је у оквиру раздела 1 – Скупштина општине, Председник општине, Општинско веће, глава 1.1. – Извршни и законодавни органи, функција 111, економска класификација 423, позиција **7.** – **Услуге по уговору.**

Решењем Председника општине од 16.09.2014. године, износ од **203.180,00** динара распоређен је у оквиру раздела 2 – Општинска управа, глава 2.1. – Општинска управа, функција 130, економска класификација 424, позиција **38.** – **Специјализоване услуге.**

Решењем Председника општине од 14.11.2014. године, износ од **20.500,00** динара распоређен је у оквиру раздела 1 – Скупштина општине, Председник општине, Општинско веће, глава 1.1. – Извршни и законодавни органи, функција 111, економска класификација 472, позиција **10.** – **Награде органа локалне самоуправе (Про урбе, уметност, Вуковци, спортисти).**

Решењем Председника општине од 14.11.2014. године, износ од **163.000,00** динара распоређен је у оквиру раздела 1 – Скупштина општине, Председник општине, Општинско веће, глава 1.2. – Посебне намене, дотације и пројекти, функција 620, економска класификација 465, позиција **22.** – **Учешће у предфинансирању IPA пројеката- FAV.**

3. Одлуком о ребалансу буџета општине Бачка Топола за 2014. годину («Службени лист општине Бачка Топола», број 16/2014) од 26. децембра 2014. године, на име текуће буџетске резерве предвиђен је износ од 4.701.069,41 динара (позиција 28).

Решењем Председника општине од 29.12.2014. године, износ од **94.000,00** динара распоређен је у оквиру раздела 1 – Скупштина општине, Председник општине, Општинско веће, глава 1.2. – Посебне намене, дотације и пројекти, функција 620, економска класификација 423, позиција **17.** – **Учешће у Регионалној развојној агенцији „Панонрег“.**

Решењем Председника општине од 29.12.2014. године, износ од **56.000,00** динара распоређен је у оквиру раздела 1 – Скупштина општине, Председник општине, Општинско веће, глава 1.2. – Посебне намене, дотације и пројекти, функција 620, економска класификација 541, позиција **18.1.** – **Трошкови прибављања непокретности.**

Решењем Председника општине од 29.12.2014. године, износ од **133.000,00** динара распоређен је у оквиру раздела 2 – Општинска управа, глава 2.1. – Општинска управа, функција 130, економска класификација 426, позиција **40.** – **Материјал.**

Решењем Председника општине од 29.12.2014. године, износ од **500.000,00** динара распоређен је у оквиру раздела 2 – Општинска управа, глава 2.10. – Здравствена заштита, функција 760, економска класификација 463, позиција **156.** – **Средства за вршење оснивачких права над примарним здравственим установама.**

Стање средстава текуће буџетске резерве на дан 31.12.2014. године износи 3.918.069,41 динара.

## 8.2 СТАЛНА БУЏЕТСКА РЕЗЕРВА

На основу члана 70. став 5. Закона о буџетском систему („Службени гласник РС“ број 54/2009, 73/2010, 101/2010, 101/2011, 93/2012, 62/2013, 63/2013- испр и 108/2013) у Одлуци о буџету општине Бачка Топола за 2014. годину планирана је и исказана као посебна апропријација:

Поз. 27. - Стална резерва буџета..... 200.000,00 динара.

Решењем Председника општине од 05.03.2014. године, износ од **4.395,00** динара распоређен је у оквиру раздела 2 – Општинска управа, глава 2.12. – Заштита грађана, функција 220, економска класификација 424, позиција **162.** – **Ванредне ситуације-услуге цивилне заштите.**

Одлуком о ребалансу буџета општине Бачка Топола за 2014. годину («Службени лист општине Бачка Топола», број 9/2014) од 26. јуна 2014. године, на име сталне буџетске резерве планиран је износ од 200.000,00 динара (позиција 27).

## 9. ИЗВЕШТАЈ

### О ГАРАНЦИЈАМА ДАТИМ У ТОКУ ФИСКАЛНЕ ГОДИНЕ

На основу члана 73. Закона о буџетском систему, у току фискалне 2014. године нису дате никакве гаранције.

## ИЗВЕШТАЈ

## О ОСТВАРЕНИМ ПРИХОДИМА И ИЗВРШЕНИМ РАСХОДИМА

## БУЏЕТА ОПШТИНЕ БАЧКА ТОПОЛА ЗА 2014. ГОДИНУ

Буџетска потрошња општине у 2014. години била је регулисана следећим законским прописима:

- Законом о буџетском систему («Службени гласник РС», број 54/2009, 73/2010, 101/2010, 101/2011, 93/2012, 62/2013, 63/2013-испр, 108/2013 и 142/2014)
- Законом о локалној самоуправи («Службени гласник РС», број 129/2007),
- Законом о финансирању локалне самоуправе («Службени гласник РС», број 62/2006, 47/2011 и 93/2012),
- Законом о буџету Републике Србије за 2014. годину («Службени гласник РС», број 110/2013, 116/2014 и 142/2014),
- Законом о јавном дугу («Службени гласник РС», број 61/2005, 107/2009 и 78/2011),
- Фискалном стратегијом за 2014. годину са пројекцијама за 2015. и 2016. годину («Службени гласник РС», бр. 97/2013),
- Упутством за припрему Одлуке о буџету локалне власти за 2014. годину и пројекција за 2015. и 2016. годину
- Одлуком о буџету општине Бачка Топола за 2014. годину («Службени лист општине Бачка Топола», број 16/2013, 9/2014 и 16/2014).

Одлуком о буџету општине Бачка Топола за 2014. годину, која је донета на седници Скупштине општине дана 18. децембра 2013. године, оквир буџетске потрошње утврђен је у износу од 994.726.000,00 динара. У складу са бруто принципом планирања буџета, Одлуком су распоређени и приходи из осталих извора директних и индиректних корисника буџетских средстава на сопственим рачунима у укупном износу од 81.452.754,00 динара.

Анализом обима и динамике остваривања текућих прихода до краја маја месеца и њиховом проценом до краја текуће године, констатоване су велике осцилације у односу на првобитно планиране износе. Одлуком о завршном рачуну буџета општине Бачка Топола за 2013. годину утврђен је износ неутрошених средстава који је ребалансом уграђен у оквир буџетске потрошње. На седници Скупштине општине Бачка Топола, одржаној 26. јуна 2014. године, усвојена је Одлука о ребалансу буџета општине, где је оквир буџетске потрошње утврђен у износу од 1.070.255.000,00 динара. Овај оквир је модификован на износ од 1.047.293.000,00 динара Одлуком о ребалансу буџета, усвојеном на седници Скупштине општине дана 26. децембра 2014. године.

Крајем децембра буџету општине дозначани су наменски трансфери од АПВ у укупном износу од 13.550.000,00 динара, за које су отворене нове априоријације, у складу са чланом 5. Закона о буџетском систему. С тим износом средстава повећава се оквир буџетске потрошње.

Конечан оквир буџетске потрошње у износу од 1.060.843.000,00 динара, планиран је из следећих извора:

|                                                       |                |
|-------------------------------------------------------|----------------|
| - из текућих прихода и примања буџета у 2014. години  | 950.671.868,00 |
| - из наменских трансфера од осталих нивоа власти      | 40.327.394,00  |
| - из пренетих неутрошених средстава из ранијих година | 69.843.738,00  |

Извршење Одлуке о буџету за 2014. годину приказан је кроз анализу прихода и расхода.

**I Остварење прихода буџета у 2014. години**

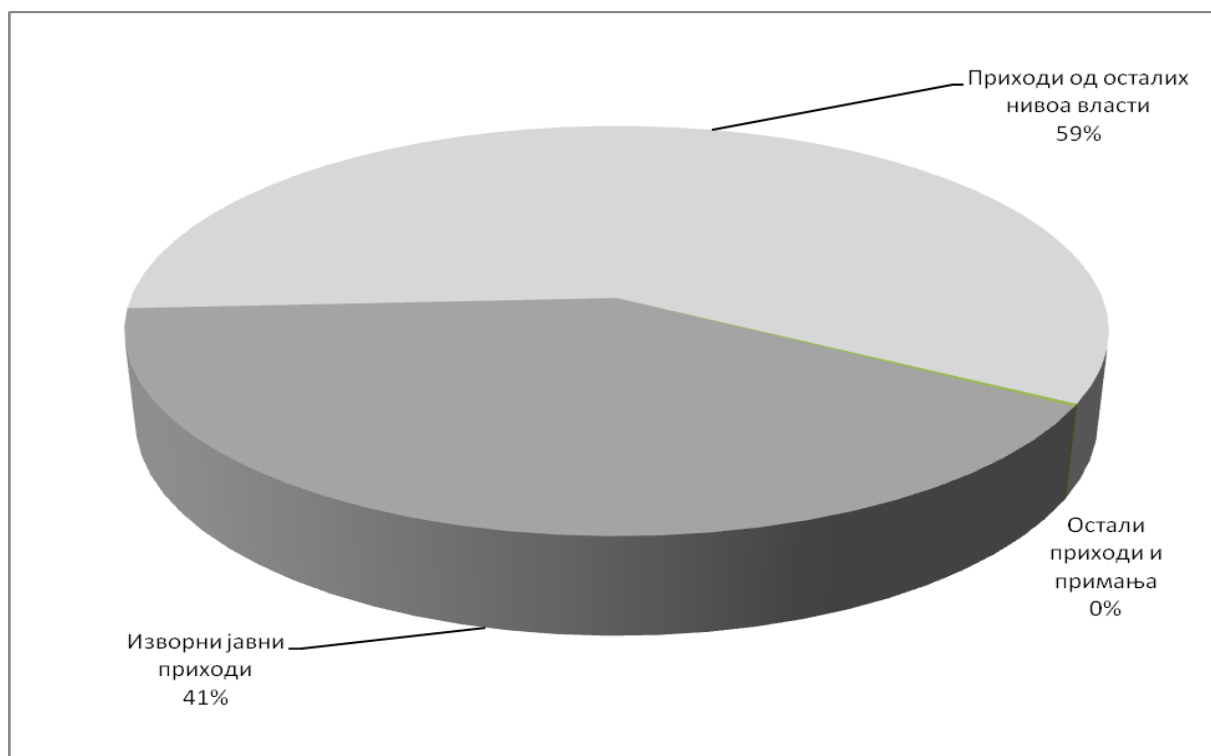
У периоду од 01.01. до 31.12. 2014. године текући приходи и примања буџета остварени су у укупном износу од 911.935.604,00, што је нижи од Одлуком планираног нивоа (индекс 92,55%). Остварење текућих прихода и примања је на приближно истом нивоу у односу на 2013. годину (индекс 97,7%).



Укључујући и пренета средства из ранијих година у износу од 69.843.738,00 динара, буџет општине је у 2014. години располагао укупно са 981.779.341,98 динара, што је за 67.285.532,15 динара (6,4%) мањи у односу на расположива средства буџета у претходној години.

У наредној табели приказан је упоредни преглед остварених прихода у 2013. и 2014. години по основним категоријама.

|            | ВРСТЕ ПРИХОДА                                                    | ОСТВАРЕЊЕ<br>У 2013. години | ОСТВАРЕЊЕ<br>У 2014.<br>години | Индекс у<br>односу на<br>2013. год. | Струк-<br>тура<br>остваре<br>ња |
|------------|------------------------------------------------------------------|-----------------------------|--------------------------------|-------------------------------------|---------------------------------|
| <b>I</b>   | <b>Изворни јавни приходи</b>                                     |                             |                                |                                     |                                 |
| 1          | Порез на имовину                                                 | 51.736.259,40               | 99.501.061,66                  | 192,32                              | 10,91                           |
| 2          | Локалне таксе                                                    | 23.845.726,29               | 21.222.751,73                  | 89,00                               | 2,33                            |
| 3          | Накнаде                                                          | 18.714.576,10               | 4.478.583,39                   | 23,93                               | 0,49                            |
| 4          | Приходи од камата на средства буџета јединице локалне самоуправе | 11.391.480,09               | 4.719.865,10                   | 41,43                               | 0,52                            |
| 5          | Приходи по основу донација                                       | 0,00                        | 14.000.000,00                  | -                                   | 1,54                            |
| 6          | Приходи по основу самодоприноса                                  | 94.392.135,58               | 95.553.118,28                  | 101,23                              | 10,48                           |
| 7          | Средства остварена од давања у закуп пољопривредне земљиште      | 126.249.274,81              | 125.871.119,58                 | 99,70                               | 13,80                           |
| 8          | Остали приходи                                                   | 9.183.973,20                | 7.257.205,87                   | 79,02                               | 0,80                            |
|            | <b>Свега I:</b>                                                  | <b>335.513.425,47</b>       | <b>372.603.705,61</b>          | <b>111,05</b>                       | <b>40,86</b>                    |
| <b>II</b>  | <b>Приходи од осталих нивоа власти</b>                           |                             |                                |                                     |                                 |
| 1          | Уступљени приходи                                                |                             |                                |                                     |                                 |
| 1.1        | Порези                                                           | 406.175.237,47              | 338.622.159,61                 | 83,37                               | 37,13                           |
| 1.2        | Накнаде                                                          | 548.503,66                  | 30.869,90                      | 5,63                                | 0,00                            |
|            | Свега 1:                                                         | 406.723.741,13              | 338.653.029,51                 | 83,26                               | 37,14                           |
| 2.         | Трасферна средства                                               |                             |                                |                                     | 0,00                            |
| 2.1        | Ненаменски трансфери                                             | 152.991.780,00              | 158.418.216,00                 | 103,55                              | 17,37                           |
| 2.2        | Наменски трансфери                                               | 36.931.274,98               | 40.327.393,88                  | 109,20                              | 4,42                            |
|            | Свега 2:                                                         | 189.923.054,98              | 198.745.609,88                 | 104,65                              | 21,79                           |
|            | <b>Свега II:</b>                                                 | <b>596.646.796,11</b>       | <b>537.398.639,39</b>          | <b>90,07</b>                        | <b>58,93</b>                    |
| <b>III</b> | <b>Остали приходи и примања</b>                                  |                             |                                |                                     |                                 |
| 1          | Приходи од новчаних казни за прекришаје                          | 1.528.680,00                | 1.294.550,00                   | 84,68                               | 0,14                            |
| 2          | Примања од продаје непокретности                                 |                             | 455.345,00                     |                                     | 0,05                            |
| 3          | Примања од приватизације                                         |                             | 183.364,00                     |                                     | 0,02                            |
|            | <b>Свега III:</b>                                                | <b>1.528.680,00</b>         | <b>1.933.259,00</b>            | <b>126,47</b>                       | <b>0,21</b>                     |
|            | <b>Укупни текући приходи и примања (I+II+III)</b>                | <b>933.688.901,58</b>       | <b>911.935.604,00</b>          | <b>97,67</b>                        | <b>100,00</b>                   |

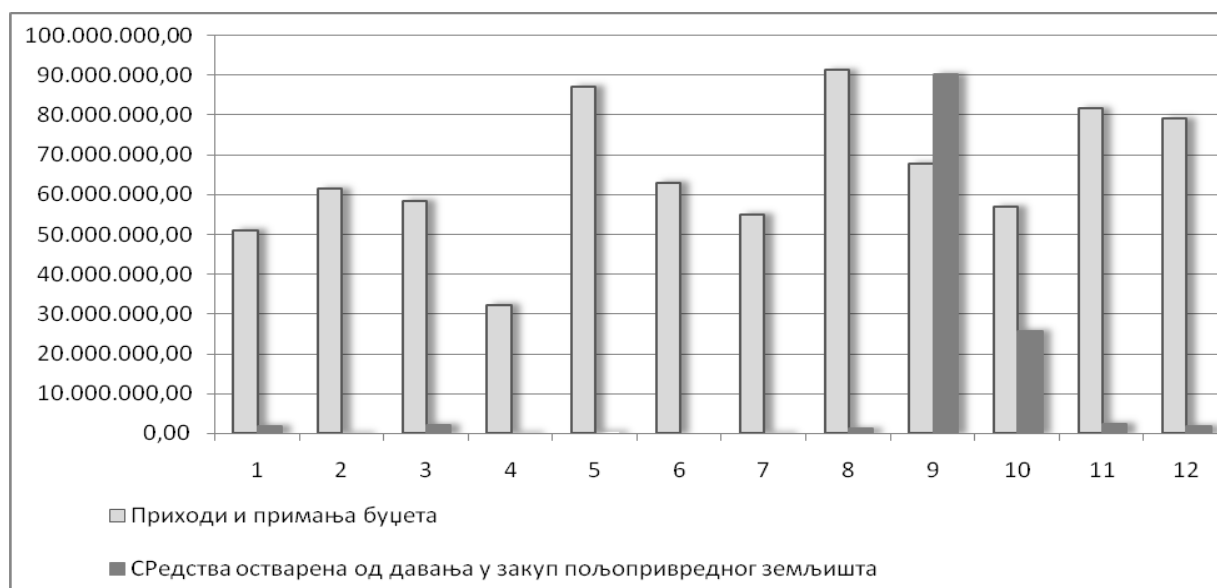


Илустрација 1 - Структура укупно остварених текућих прихода и примања у 2014. години

Анализом података из претходне табеле може се уочити, да је код изворних јавних прихода и осталих прихода забележен пораст од 11,05% односно 26,47% , док приходи од осталих нивоа власти бележе пад од 9,93%, што износи 59.248.156,72 динара.

У динамици остваривања буџетских прихода у 2014. години уочава се да, се највећи прилив средстава остварује у 5., 8., 11. и 12. месецу.

Средства од давања у закуп пољопривредног земљишта у државној својини су у највећем делу реализована у септембру 2014. године, и из тог разлога прилив средстава у том месецу знатно је повећан у односу на остале месеце. Ове тенденције кретања илустроване су следећим графичким приказом месечне динамике остваривања буџетских прихода и примања:



Илустрација 2- Графички приказ месечне динамике остваривања буџетских прихода у 2014. години

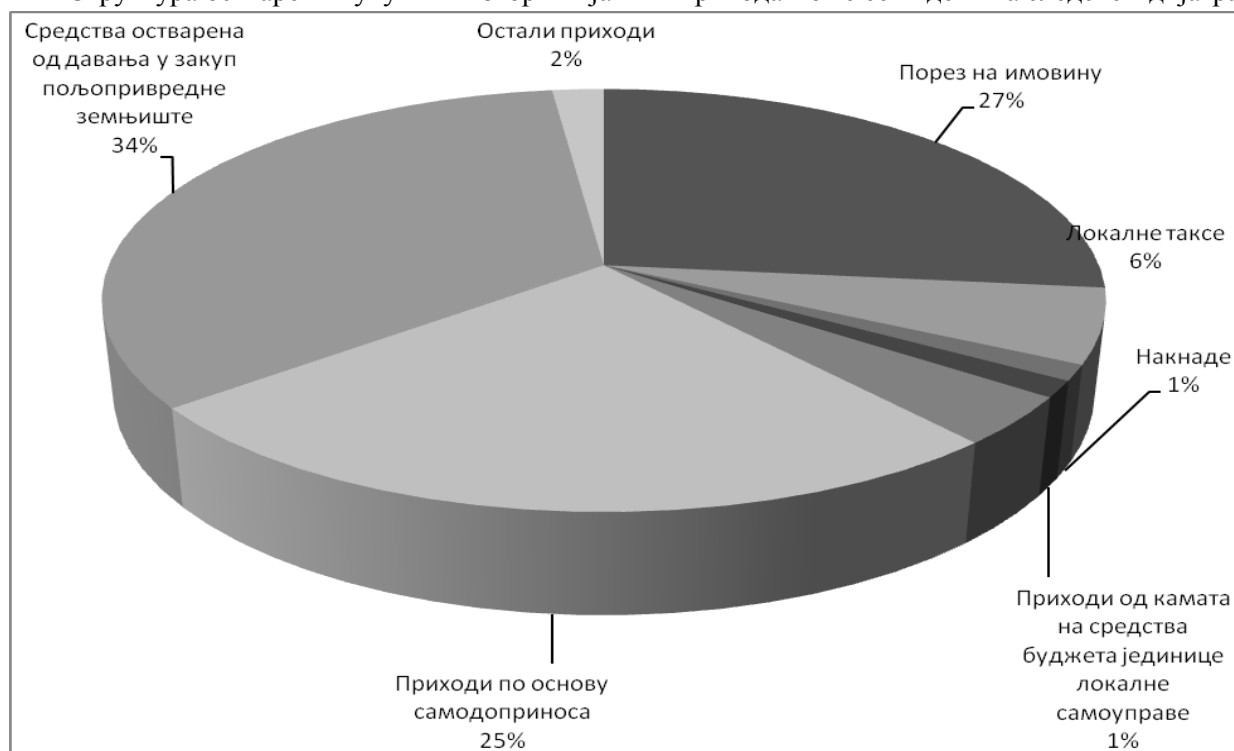
Рекапитулација по кварталима:

|                                                              | 1. квартал         | 2. квартал         | 3. квартал         | 4. квартал         | УКУПНО             |
|--------------------------------------------------------------|--------------------|--------------------|--------------------|--------------------|--------------------|
| Порези, таксе, накнаде                                       | 99.330.007         | 111.016.664        | 125.490.048        | 128.018.708        | 463.855.426        |
| Самодопринос                                                 | 23.875.772         | 22.376.924         | 22.691.193         | 26.609.230         | 95.553.118         |
| Намеснки трансфери од других нивоа власти                    | 5.120.000          | 6.394.073          | 13.253.796         | 15.559.525         | 40.327.394         |
| Ненаменски трансфери од других нивоа власти                  | 39.604.554         | 39.604.554         | 39.604.554         | 39.604.554         | 158.418.216        |
| Међународне донације                                         | 0                  | 0                  | 10.000.000         | 4.000.000          | 14.000.000         |
| Средства остварена од давања у закуп пољопривредног земљишта | 3.902.023          | 491.352            | 91.480.842         | 29.996.902         | 125.871.120        |
| Приходи од камата                                            | 994.717            | 1.010.947          | 827.374            | 1.886.827          | 4.719.865          |
| Остали приходи                                               | 2.240.838          | 2.338.856          | 2.345.311          | 2.265.460          | 9.190.465          |
| <b>УКУПНО:</b>                                               | <b>175.067.911</b> | <b>183.233.370</b> | <b>305.693.117</b> | <b>247.941.206</b> | <b>911.935.604</b> |

### 1. Изворни јавни приходи

Изворни јавни приходи, као прва основна врста прихода, учествују са 40,86% у укупно оствареним текућим приходима у 2014. години. То представља пораст учешћа изворних јавних прихода у структури укупних прихода у односу на претходну годину, кад су учествовали само са 35,93%. Анализом ових прихода може се уочити да је порез на имовину остварен у два пута већем износу у односу на претходну годину (индекс 192,32%). Остварење самодоприноса (индекс 101,23%), средстава од давања у закуп пољопривредне земљиште (индекс 99,7%) и локалних такси (индекс 89,00%) је на нивоу претходне године. Значајан пад је забележен и код средстава од камата (индекс 41,43%) и накнада (индекс 23,93%).

Структура остварених укупних изворних јавних прихода може се видети на следећем дијаграму.



Илустрација 3 – Структура остварених изворних јавних прихода

#### Порез на имовину

Порез на имовину је остварен у износу од 99.501.061,66 динара у 2014. години, према следећој структури:

- Порез на имовину обвезника који не воде пословне књиге 48.915.718,82
- Порез на имовину обвезника који воде пословне књиге 46.120.600,52
- Порез на земљиште 4.464.742,32

Овај приход чини 10,91% укупно остварених текућих прихода и примања у 2014. години, и остварен је на вишем нивоу у односу на претходну годину (индекс 192,32%). У односу на претходну годину значајан пораст је забележен код пореза на имовину обвезника који не воде пословне књиге (индекс 257,91%) и пореза на имовину обвезника који воде пословне књиге (индекс 213,75%), а код пореза на земљиште је забележен значајан пад (индекс 39,89%),

### Локалне таксе

Локалне таксе су остварене у укупном износу од 21.222.751,73 динара, према следећој структури:

- Локалне комуналне таксе 20.520.626,73
- Администраивне таксе 245.645,00
- Боравишна такса 456.480,00

Административне таксе су остварене на нивоу претходне године (индекс 105,3%), али испод планираног износа.

Остварење боравишне таксе је за 13% мање од остварених средстава у претходној години.

У 2014. години локалне комуналне таксе су остварене испод планом предвиђеног износа и на нижем нивоу у односу на претходну годину (индекс 88,88%).

Као и претходних година, највећи део остварених прихода од локалних комуналних такси односи се на комуналну таксу за држање моторних возила, која је остварена на нивоу претходне године (индекс 104,20%). По обиму остварења на другом месту се налази комунална такса за истицање фирме на пословном простору, мада у односу на 2013. годину бележени значајан пад од 18,42%.

Упоређујући са претходном годином, комунална такса за коришћење простора на јавним површинама или испред пословног простора у пословне сврхе остварена је у 2,85 пута мањем износу и тиме одговара нивоу из 2012. године. Комунална такса за заузеће јавне површине грађевинским материјалом је наплаћена у мањем износу у односу на претходну годину (индекс 71,48%).

Структура прихода од локалних комуналних такси је следећа:

| Ред бр. | Врста таксе                                                                                          | Остварено у 2013. год. | План за 2014. год | Остварено у 2014. год. | Структура оствар. у 2014. | Индекс у односу на 2013. | Индекс у односу на план |
|---------|------------------------------------------------------------------------------------------------------|------------------------|-------------------|------------------------|---------------------------|--------------------------|-------------------------|
| 1       | Комунална такса за приређивање музичког програма у угоститељским објектима                           | 3.781,00               | 10.000,00         | 0,00                   | 0,00                      | 0,00                     | 0,00                    |
| 2       | Комунална такса за коришћење рекламних паноа                                                         | 471.162,64             | 350.000,00        | 268.780,00             | 1,31                      | 57,05                    | 76,79                   |
| 3       | Комунална такса за држање моторних друмских и прикључних возила, осим пољопривредних возила и машина | 11.302.063,00          | 12.000.000,00     | 11.776.961,00          | 57,39                     | 104,20                   | 98,14                   |
|         | <b>Општинске комуналне таксе: (4+5+6)</b>                                                            | <b>1.456,00</b>        | <b>40.000,00</b>  | <b>11.944,00</b>       | <b>0,06</b>               | <b>820,33</b>            | <b>29,86</b>            |
| 4       | Комунална такса за држање средстава за игру (забавне игре)                                           | 1.456,00               | 0,00              | 11.944,00              | 0,06                      | 820,33                   | -                       |
| 5       | Комунална такса за коришћење витрина ради излагања робе ван пословне просторије                      | 0,00                   | 0,00              | 0,00                   | 0,00                      | -                        | -                       |
| 6       | Комунална такса за држање ресторана и других угоститељских и забавних објеката на води               | 0,00                   | 0,00              | 0,00                   | 0,00                      | -                        | -                       |
|         | Комунална такса на фирму: (7+8)                                                                      | 9.491.739,72           | 9.900.000,00      | 7.743.645,93           | 37,74                     | 81,58                    | 78,22                   |
| 7       | Комунална такса за истицање фирме на пословном простору                                              | 9.481.940,30           | -                 | 7.743.645,93           | 37,74                     | 81,67                    | -                       |

|    |                                                                                                                                                                                                                          |               |               |               |        |       |       |
|----|--------------------------------------------------------------------------------------------------------------------------------------------------------------------------------------------------------------------------|---------------|---------------|---------------|--------|-------|-------|
| 8  | Комунална такса за истицање и исписивање фирме ван пословног простора на објектима и просторима који припадају општини (коловози, тротоари, зелене површине, бандере итд.)                                               | 9.799,42      | -             | 0,00          | 0,00   | 0,00  | -     |
|    | Накнада за коришћење простора и грађевинског земљишта (9+10+11+12)                                                                                                                                                       | 1.817.542,80  | 1.300.000,00  | 719.295,80    | 3,51   | 39,58 | 55,33 |
| 9  | Комунална такса за коришћење простора на јавним површинама или испред пословног простора у пословне сврхе, осим ради продаје штампе, књига и других публикација, производа старих и уметничких заната и домаће радиности | 1.591.020,52  | -             | 557.373,00    | 2,72   | 35,03 | -     |
| 10 | Комунална такса за коришћење простора за паркирање друмских моторних и прикључних возила на уређеним и обележеним местима                                                                                                | -             | -             | -             | -      | -     | -     |
| 11 | Комунална такса за заузеће јавне површине грађевинским материјалом                                                                                                                                                       | 226.522,28    | -             | 161.922,8     | 0,79   | 71,48 | -     |
| 12 | Комунална такса за коришћење обале у пословне и било које друге сврхе                                                                                                                                                    | -             | -             | 0,00          | 0,00   | -     | -     |
|    | УКУПНО:                                                                                                                                                                                                                  | 23.087.745,16 | 23.600.000,00 | 20.520.626,73 | 100,00 | 88,88 | 86,95 |

### Накнаде

Изворни приходи од накнада остварени су у укупном износу од 4.478.583,39 динара и односе се на:

|                                                   |              |
|---------------------------------------------------|--------------|
| - Накнаду за заштиту и унапређење животне средине | 175,00       |
| - Накнаду за коришћење грађевинског земљишта      | 853.090,39   |
| - Накнаду за уређивање грађевинског земљишта      | 3.625.318,00 |

Одлуком о буџету за 2014. годину приходи од накнада планирани су у износу од 7.100.000,000 динара. Остварење ових прихода је за 36,9% мање од планираних средстава, а остварена је у четири пута мањем износу у односу на 2013. годину.

Код накнаде за заштиту и унапређење животне средине скоро није било остварења.

Због промене законских прописа у 2014. години није уведена накнада за коришћење грађевинског земљишта, на уплатни рачун су пристигле само доцње из претходних година.

Накнада за уређивање грађевинског земљишта је остварена на нивоу 2012. године. Веома високо остварење у 2013. години се захваљује измирењу обавезе из 2011. године од стране доо „Криваја“.

### Приходи од камата на средства буџета јединице локалне самоуправе

У току 2014. године приходи на име камата на депонована средства остварени су у укупном износу од 4.719.865,10 динара, који су на знатно нижем нивоу него у 2013. години (индекс 41,43%).

### Приходи по основу донација

У 2014. години на уплатни рачун буџета Капиталне донације од међународних организација у корист нивоа општина пристигла су следећа средства:

- у оквиру IPA суседског програма Мађарска-Србија за пројекат „Стазе спајају људе“ износ од 10.000.000,00 динара,
- у оквиру IPA суседског програма за пројекат „Ликовна уметност као средство развоја туризма у Бачком региону“ износ од 4.000.000,00 динара.

### Приходи по основу самодоприноса

Средства од самодоприноса, која на основу Закона о финансирању локалне самоуправе од почетка 2007. године представљају изворне јавне приходе локалне самоуправе, планирана су за 2014. годину на основу финансијских планова месних заједница у укупном износу од 111.377.102,00 динара, а остварена су у износу од 95.553.118,28 динара, што је за 1,2% више у односу на претходну годину.

Средства остварена од давања у закуп пољопривредног земљишта

У 2010. години потписани су уговори о давању у закуп пољопривредног земљишта у државној својини у општини Бачка Топола, на укупној површини од 12280,3954 ха на период од 3 године. Од средстава остварених од закупнине 40% представља приход буџета општине, и наменски се користе за реализацију годишњег Програма заштите, уређења и коришћења пољопривредног земљишта.

У 2013. и 2014. години усвојен је Програм заштите, уређења и коришћења пољопривредног земљишта општине Бачка Топола, на основу чега су закључени уговори за давање у закуп пољопривредног земљишта по основу права пречег закупа. Пољопривредна земљишта која нису издата на основу права пречег закупа, издата су путем јавног надметања, за која се такође закључују уговори.

У 2014. години остварена су средства од давања у закуп пољопривредног земљишта у износу од 125.871.119,58 динара. Пошто ова средства нису у потпуности утрошена до краја 2014. године, преносе се у наредну годину, а усмераваће се за исте намене односно, у складу са Програмом заштите, уређења и коришћења пољопривредног земљишта, на који сагласност даје Министарство пољопривреде и заштите животне средине.

### Остали приходи

Остали приходи, у оквиру изворних јавних прихода, остварени су у укупном износу од 7.257.205,87 динара, што значи у нижем износу у односу на 2013. годину.

Ови приходи односе се на следеће:

|                                         |              |
|-----------------------------------------|--------------|
| - Приходи од давања у закуп објеката    | 50.000,00    |
| - Приходи општинских органа управе      | 3.594.566,50 |
| - Остали приходи у корист нивоа општине | 3.612.639,37 |

Приходи општинских органа су остварени на приближно истом нивоу као и претходне године.

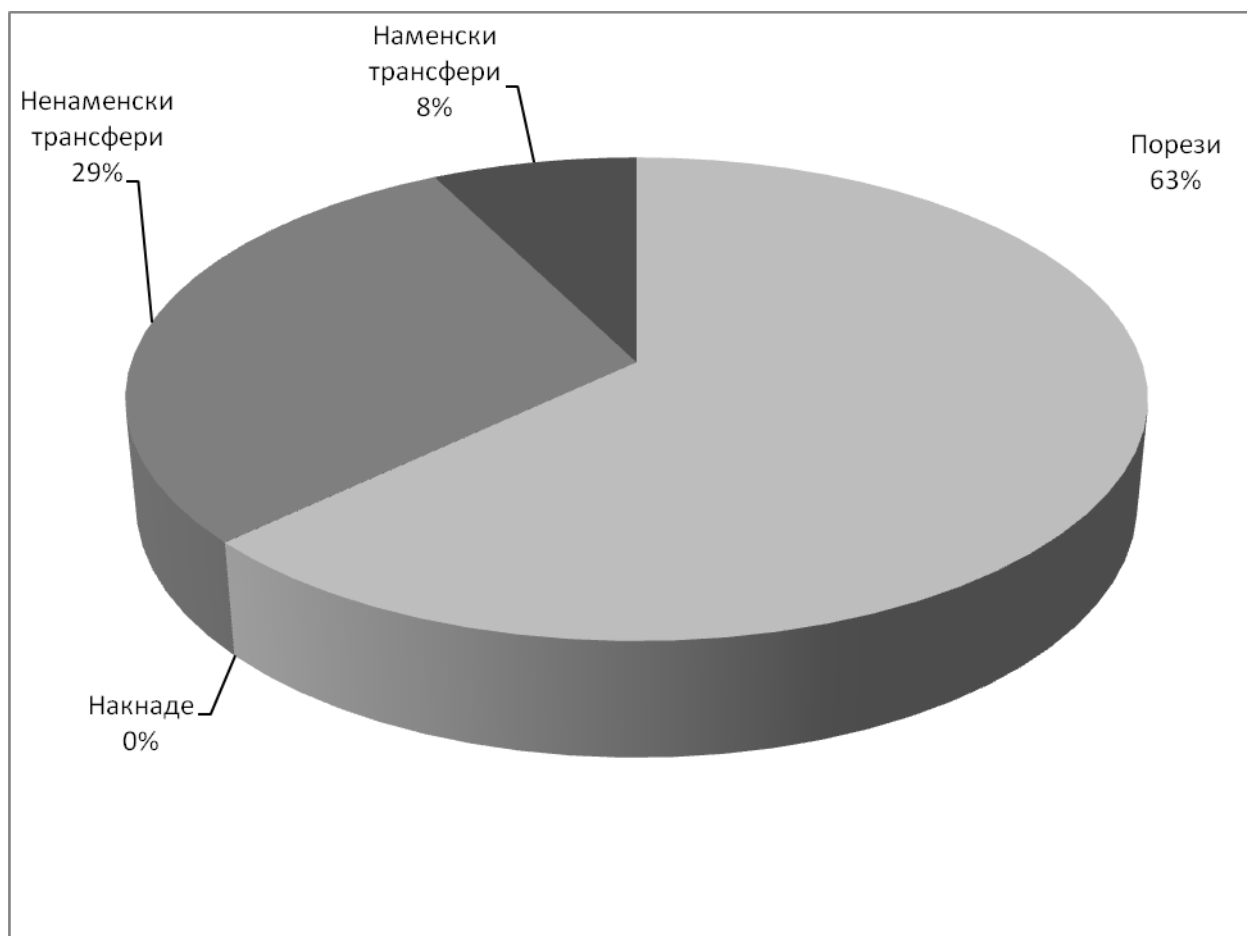
Код осталих прихода у корист нивоа општине забележен је значајан пад у односу на претходну годину (индекс 63,88%). У оквиру ових прихода налазе се и средсрва, која су раније представљала сопствене приходе индиректних буџетских корисника, код којих посебним законима није регулисана њихова намена. Та средства се приливају у буџет са њихових прелазних рачуна, а дозначавање истих индиректним корисницима реализује се путем новоотворене апропријације у расходном делу Одлуке о буџету.

### Приходи од осталих нивоа власти

Следећа основна врста прихода су приходи од осталих нивоа власти, која чине 58,93% од укупно остварених текућих прихода и примања у 2014. години. Приходе од осталих ниова власти можемо поделити на две основне категорије:

- Уступљени приходи
- Трансферна средства

Структура остварених укупних прихода од осталих нивоа власти може се видети на следећем дијаграму:



Илустрација 4 – Структура прихода од осталих ниова власти

Структура остварених прихода од осталих нивоа власти је слична као у претходној години: у структури највеће учешће имају порези, њих прате са значајним заостатком ненаменски и наменски трансфери.

## Уступљени приходи

### 2.1.1. Порези

Уступљени порези, као најзначајнија категорија буџетских прихода, остварени су у укупном износу од 338.622.159,61 динара и чине 37,13 % од укупно остварених прихода у 2014. години.

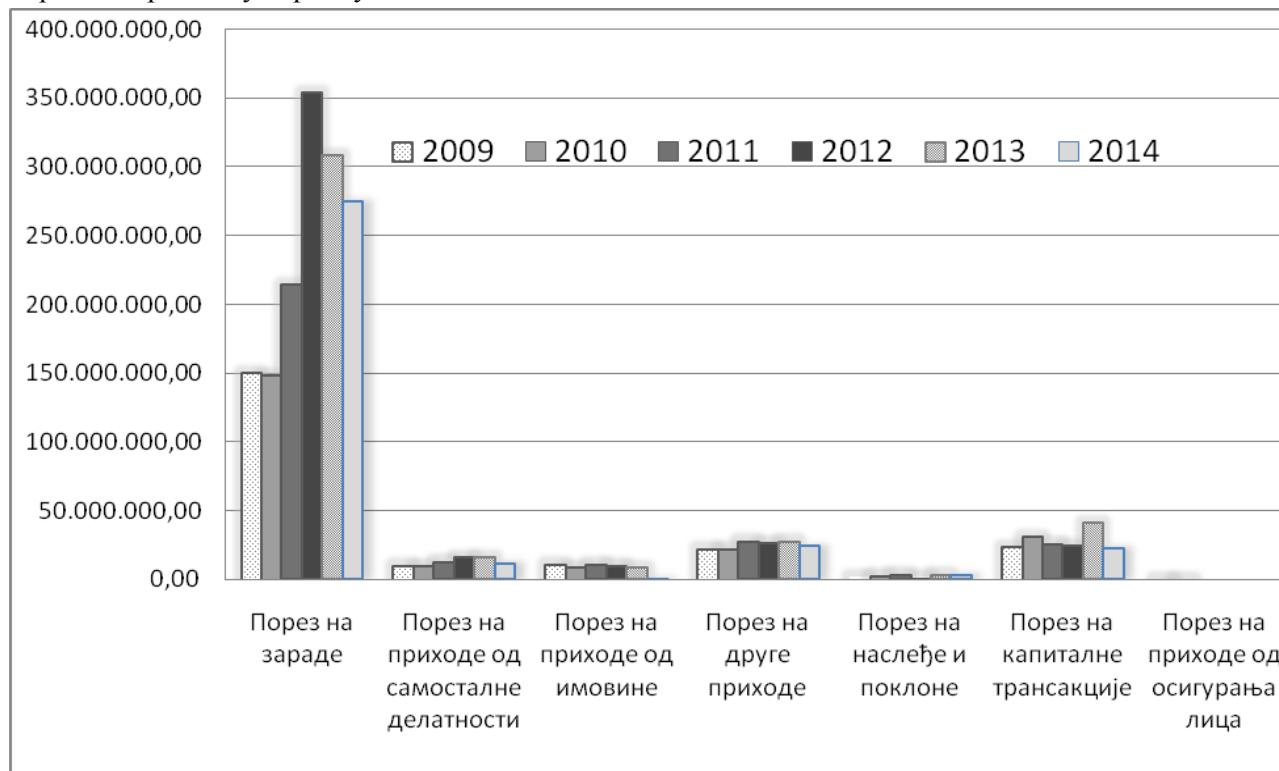
Структура је следећа:

|                                             |             |
|---------------------------------------------|-------------|
| - Порез на зараде                           | 275.643.858 |
| - Порез на приходе од самосталне делатности | 11.830.811  |
| - Порез на приходе од имовине               | 764.665     |
| - Порез на приходе од осигурања лица        | 103.221     |
| - Порез на друге приходе                    | 24.260.139  |
| - Порез на наслеђе и поклоне                | 3.226.160   |
| - Порез на капиталне трансакције            | 22.793.306  |

Укупно гледано, уступљени порези су остварени на знатно нижем нивоу у односу на 2013. годину (индекс 83,37%). На остварење буџета општине највећи негативан утицај има пад пореза на зараде у односу на претходну годину (индекс 89,35%). Порез на приходе од имовине бележи огроман пад, остварен је у 11 пута мањем износу у односу на претходну годину. Код пореза на капиталне трансакције је забележен пад од 45%, а код пореза на друге приходе пад од 13,15%.

Само остварење пореза на наслеђе и поклоне и пореза на приходе од осигурања лица је на нивоу претходне године.

Реалнију слику о кретању појединих врста уступљених пореза добијамо упоређењем остварења пореских прихода у периоду од 2009. до 2014. године.



Илустрација 5 - Годишња динамика остварења појединих врста пореза

### 2.1.2. Накнаде

Законске промене у октобру 2012. године довеле су до драстичног пада јавних прихода од уступљених накнада :

| Година: | Износ уступљених накнада: |
|---------|---------------------------|
| 2012    | 7.031.172,99              |
| 2013    | 548.503,66                |
| 2014    | 30.869,90                 |

## Трансферна средства

### 2.2.1. Ненаменски трансфери

Законом о буџету Републике Србије за 2014. годину («Службени гласник РС», број 110/2013, 116/2014 и 142/2014), трансферна средства за општину Бачка Топола утврђена су у износу од 158.418.216,00 динара, која су општини дозначена у једнаким месечним ратама у износу од 13.201.518,00 динара на уплатни рачун 733158 – Ненаменски трансфери од АП Војводине.

### 2.2.2. Наменски трансфери

Наменски трансфери од других нивоа власти остварени су у износу од 40.327.393,88 динара према следећој структури:

- Текући наменски трансфери од АП Војводине 17.919.573,00
- Капитални наменски трансфери од АП Војводине 22.407.820,88



Текући наменски трансфери из буџета АП Војводине односе се на следеће:

| Ред. бр. | Давалац средстава                                                        | Намена                                                                                                                                                                                                       | износ        | ек. кл и функција буџета на којој су утрошена средс. |
|----------|--------------------------------------------------------------------------|--------------------------------------------------------------------------------------------------------------------------------------------------------------------------------------------------------------|--------------|------------------------------------------------------|
| 1        | 3                                                                        | 4                                                                                                                                                                                                            | 5            | 7                                                    |
| 1        | Министарство културе и информисања                                       | Суфинансирање пројекта - Живот од пре 15. века на овим просторина                                                                                                                                            | 120.000,00   | поз. 209.6<br>ек. кл. 423<br>функ. 820               |
| 2        | Министарство грађевинарства и урбанизма                                  | Суфинансирање пројекта - Изградња саобраћајнице у атару Старе Моравице поред језера                                                                                                                          | 5.000.000,00 | поз. 209.7<br>ек. кл. 463<br>функ. 620               |
| 3        | Покрајински секретаријат за образовање, управу и националне заједнице    | Регресирање трошкова превоза ученика средњих школа у АП Војводини за период јануар-март 2014.                                                                                                                | 1.134.405,00 | поз. 101<br>ек. кл. 472<br>функ. 920                 |
| 4        | Покрајински секретаријат за међурегионалну сарадњу и локалну самоуправу  | Финансирање трошкова који су настали за време ванредне ситуације због временских непогода у периоду од 02-05 фебруара 2014.                                                                                  | 1.800.000,00 | поз. 162.1<br>ек. кл. 424<br>функ. 220               |
| 5        | Покрајински секретаријат за образовање, управу и националне заједнице    | Регресирање трошкова превоза ученика средњих школа у АП Војводини за период април-јун 2014.                                                                                                                  | 767.275,00   | поз. 101<br>ек. кл. 472<br>функ. 920                 |
| 6        | Покрајински секретаријат за културу и јавно информисање                  | Суфинансирање пројекта Шарена Војводина: Народна музика која нас повезује                                                                                                                                    | 150.000,00   | поз. 209.8<br>ек. кл. 463<br>функ. 820               |
| 7        | Завод за равноправност полова                                            | Финансирање пројекта - Информатичка обука за жене на селу                                                                                                                                                    | 80.000,00    | поз. 209.9<br>ек. кл. 463<br>функ. 160               |
| 8        | Покрајински секретаријат за привреду, запошљавање и равноправност полова | Суфинансирање програма и реализација мера активне политике запошљавања предвиђених Локалним акционим планом запошљавања Локалне самоуправе за 2014. - јавни радови                                           | 1.750.000,00 | поз. 209. 12<br>ек. кл. 423<br>функ. 412             |
| 9        | Покрајински секретаријат за привреду, запошљавање и равноправност полова | Суфинансирање програма и реализација мера активне политике запошљавања предвиђених Локалним акционим планом запошљавања Локалне самоуправе за 2014. - јавни радови                                           | 1.750.000,00 | поз. 209. 12<br>ек. кл. 423<br>функ. 412             |
| 10       | Покрајински секретаријат за образовање, управу и националне заједнице    | Регресирање трошкова превоза ученика средњих школа у АП Војводини за период јул-септембар 2014.                                                                                                              | 1.184.757,00 | поз. 101<br>ек. кл. 472<br>функ. 920                 |
| 11       | Покрајински секретаријат за образовање, управу и националне заједнице    | Финансирање трошкова израде и постављања вишејезичних табли са називом органа и организација исписаних на језицима који су у службеној употреби у општини                                                    | 250.000,00   | поз. 209.14<br>ек. кл. 463<br>функ. 620              |
| 12       | Покрајински секретаријат за образовање, управу и националне заједнице    | Финансирање трошкова израде и постављања вишејезичних табли са називом улица исписаних на језицима који су у службеној употреби у насењеном месту                                                            | 169.211,00   | поз. 209.14<br>ек. кл. 463<br>функ. 620              |
| 13       | Покрајински секретаријат за образовање, управу и националне заједнице    | Финансирање трошкова израде и постављања вишејезичних табли са називом установе исписаних на језицима који су у службеној употреби у општини и за штампање вишејезичних образаца и других јавних публикација | 250.000,00   | поз. 209.14<br>ек. кл. 463<br>функ. 620              |

|    |                                                                                                    |                                                                                                                                                   |               |                                         |
|----|----------------------------------------------------------------------------------------------------|---------------------------------------------------------------------------------------------------------------------------------------------------|---------------|-----------------------------------------|
| 14 | Покрајински секретаријат за образовање, управу и националне заједнице                              | Финансирање трошкова израде и постављања вишејезичних табли са називом улица исписаних на језицима који су у службеној употреби у насељеном месту | 148.400,00    | поз. 209.14<br>ек. кл. 463<br>функ. 620 |
| 15 | Покрајински секретаријат за спорт и омладину                                                       | Суфинансирање трошкова санације отворених спортских терена у Новом Орахову                                                                        | 430.000,00    | поз. 209.19<br>ек. кл. 463<br>функ. 810 |
| 16 | Покрајински секретаријат за урбанизам, градитељство и заштиту животне средине                      | Суфинансирање трошкова пројекта Уређење и рекултивација дивљих депонија Бодрог, Старо стрелиште, Стара циглана Хорват у МЗ Бачка топола           | 1.100.000,00  | поз. 209.18<br>ек. кл. 463<br>функ. 620 |
| 17 | Покрајински секретаријат за међурегионалну сарадњу и локалну самоуправу                            | Спровођење пројекта "Унапређење рада Општинске управе Бачка Топола кроз развијање и боље искоришћавање ИТ подршке процесима рада"                 | 369.000,00    | поз. 209.20<br>ек. кл. 463<br>функ. 130 |
| 18 | Покрајински секретаријат за културу и јавно информисање                                            | Суфинансирање објављивања књиге Монографија села (Ново Орахово)                                                                                   | 100.000,00    | поз. 209.21<br>ек. кл. 463<br>функ. 820 |
| 19 | Покрајински секретаријат за образовање, прописе, управу и националне мањине - националне заједнице | Регресирање трошкова превоза ученика средњих школа у АП Војводини за период октобар-децембар 2014.                                                | 669.563,00    | поз. 101<br>ек. кл. 472<br>функ. 920    |
| 20 | Покрајински секретаријат за образовање, прописе, управу и националне мањине - националне заједнице | Регресирање трошкова превоза ученика средњих школа у АП Војводини за 2014. годину                                                                 | 246.962,00    | поз. 101<br>ек. кл. 472<br>функ. 920    |
| 21 | Покрајински секретаријат за међурегионалну сарадњу и локалну самоуправу                            | Организација Конференције локалних омбудсмана Србије                                                                                              | 150.000,00    | поз. 209.22<br>ек. кл. 423<br>функ. 111 |
| 22 | Покрајински секретаријат за привреду, запошљавање и равноправност полова                           | Регионална сајамска манифестација Тор Ехро                                                                                                        | 300.000,00    | поз. 209.26<br>ек. кл. 423<br>функ. 421 |
|    |                                                                                                    | укупно:                                                                                                                                           | 17.919.573,00 |                                         |

Капитални наменски трансфери из буџета АП Војводине односе се на следеће:

| Ред.бр. | Давалац средстава                     | Намена                                                                                                                                                                 | износ        | ек.кл/ позиција буџета на којој су утрошена средс. |
|---------|---------------------------------------|------------------------------------------------------------------------------------------------------------------------------------------------------------------------|--------------|----------------------------------------------------|
| 1       | 2                                     | 3                                                                                                                                                                      | 4            | 6                                                  |
| 1       | Покрајински секретаријат за финансије | Суфинансирање пројекта "Изградња регионалне депоније Суботица" за фазу која се реализује у 2014. години - "Припрема и израда пројектно планско техничке документације" | 2.462.392,79 | поз. 209.10<br>ек. кл. 465<br>функ. 510            |

|    |                                                                          |                                                                                                                                                                            |                      |                                         |
|----|--------------------------------------------------------------------------|----------------------------------------------------------------------------------------------------------------------------------------------------------------------------|----------------------|-----------------------------------------|
| 2  | Покрајински секретаријат за културу и јавно информисање                  | Суфинансирање реализације набавке књига јавне општинске библиотеке                                                                                                         | 70.100,00            | поз. 209.11<br>ек. кл. 463<br>функ. 820 |
| 3  | Покрајински секретаријат за привреду, запошљавање и равноправност полова | Изградња аутобуског стајалишта у улици Хероја Пинкија у Бачкој Тополи                                                                                                      | 1.400.000,00         | поз. 209.13<br>ек. кл. 511<br>функ. 620 |
| 4  | Покрајински секретаријат за пољопривреду, водопривреду и шумарство       | Реализација пројекта Бунар за снабдевање водом за пиће у Гунарошу                                                                                                          | 1.394.740,35         | поз. 209.15<br>ек. кл. 511<br>функ. 620 |
| 5  | Покрајински секретаријат за пољопривреду, водопривреду и шумарство       | Реализација пројекта Канализациона мрежа у улици Светог Стевана у Старој Моравици                                                                                          | 887.587,74           | поз. 209.16<br>ек. кл. 511<br>функ. 620 |
| 6  | Покрајински секретаријат за привреду, запошљавање и равноправност полова | Спровођење пројекта Планско уређење тематске целине - Термална бања у Пачиру                                                                                               | 3.000.000,00         | поз. 209.17<br>ек. кл. 511<br>функ. 620 |
| 7  | Покрајински секретаријат за међурегионалну сарадњу и локалну самоуправу  | Спровођење пројекта "Унапређење рада Општинске управе Бачка Топола кроз развијање и боље искоришћавање ИТ подршке процесима рада"                                          | 850.000,00           | поз. 209.20<br>ек. кл. 463<br>функ. 130 |
| 8  | Покрајински секретаријат за енергетику и минералне сировине              | Суфинансирање пројекта којим је предвиђена делимична реконструкција јавног осветљења у улицама насељеног места Бачка Топола, Зобнатица и Мићуново - штедљива јавна расвета | 843.000,00           | поз. 209.23<br>ек. кл. 463<br>функ. 620 |
| 9  | Покрајински секретаријат за привреду, запошљавање и равноправност полова | Успостављање система видеонадзора у центру Бачке Тополе - 1 фаза, у ОШ Братство јединство Бајша и ОШ Стари Ковач Ђула Стара Моравица                                       | 1.500.000,00         | поз. 209.24<br>ек. кл. 512<br>функ. 360 |
| 10 | Покрајински секретаријат за привреду, запошљавање и равноправност полова | Спровођење пројекта Прва индустријска зона Бачка Топола, завршетак саобраћајне инфраструктуре                                                                              | 10.000.000,00        | поз. 209.25<br>ек. кл. 511<br>функ. 620 |
|    |                                                                          | <b>укупно:</b>                                                                                                                                                             | <b>22.407.820,88</b> |                                         |

### 3. Остали приходи

#### 3.1. Приходи од новчаних казни за саобраћајне и друге прекршаје

На основу члана 18. Закона о безбедности саобраћаја на путевима («Службени гласник РС», број 41/2009, 53/2010 и 101/2011), средства од новчаних казни за саобраћајни прекршај у висини од 30% припадају буџету општине на чијој територији је прекршај учињен. У 2014. годнин у буџету општине ова средства су остварена у износу од 1.294.550,00 динара и усмерена су највећим делом за поправљање саобраћајне инфраструктуре (сигнализације и одржавање семафора), као и за техничко опремање јединица саобраћајне полиције.

#### 3.2. Примања од продаје непокретности

Општина је остварила примања од продаје непокретности у износу од 455.345,00 динара на основу продаје грађевинског земљишта ради изградње комплекса Српске православне цркве у насељеном месту Криваја.

### 3.3. Примања од приватизације

У 2014. годин на основу продаје акције Грмеча Бачка Топола, општини су дозначена средства у износу од 183.364,00 динара.

Детаљна структура остварених прихода у 2014. години у односу на планиране приходе приказана је у табеларном прегледу 1. – Приходи и примања буџета, који чини саставни део овог извештаја.

#### II Извршење расхода буџета у 2014. години

Извршени расходи и издаци буџета у периоду од 01.01. до 31.12.2014. године износе 828.095.689,17 динара, што представља 78,06% расхода предвиђених Одлуком о буџету. Извршени расходи детаљно су приказани у табеларном делу овог извештаја по основним наменама и по корисницима и ближним наменама.

Табеларни прегледи извршених расхода представљају саставни део овог извештаја.

Структура извршених расхода буџета у 2014. години за обављање појединих функција приказана је у следећем табеларном прегледу и илустрована дијаграмом:

| Функц. клас. | ОПИС                               | СРЕДСТВА ИЗ БУЏЕТА ОПШТИНЕ ЗА 2014. ГОДИНУ-РЕБАЛАНС | ИЗВРШЕНИ РАСХОДИ У 2014. ГОДИНИ | Индекс у односу на план | Структура извршења у % |
|--------------|------------------------------------|-----------------------------------------------------|---------------------------------|-------------------------|------------------------|
| 000          | Социјална заштита                  | 25.345.000,00                                       | 24.922.736,38                   | 98,33                   | 3,01                   |
| 100          | Опште јавне услуге                 | 326.442.818,84                                      | 281.797.760,83                  | 86,32                   | 34,03                  |
| 200          | Одбрана                            | 4.704.395,30                                        | 4.175.795,16                    | 88,76                   | 0,50                   |
| 300          | Јавни ред и мир                    | 4.400.000,00                                        | 2.829.564,26                    | 64,31                   | 0,34                   |
| 400          | Економски послови                  | 192.371.180,00                                      | 101.250.824,54                  | 52,63                   | 12,23                  |
| 500          | Заштита животне средине            | 25.253.392,79                                       | 24.043.795,60                   | 95,21                   | 2,90                   |
| 600          | Стамбени развој и развој заједнице | 248.959.525,07                                      | 165.452.356,67                  | 66,46                   | 19,98                  |
| 700          | Здравство                          | 6.710.000,00                                        | 6.690.383,72                    | 99,71                   | 0,81                   |
| 800          | Рекреација, култура и вере         | 60.690.264,00                                       | 58.460.525,22                   | 96,33                   | 7,06                   |
| 900          | Образовање                         | 165.966.424,00                                      | 158.471.946,79                  | 95,48                   | 19,14                  |
|              | <b>УКУПНИ РАСХОДИ И ИЗДАЦИ</b>     | <b>1.060.843.000,00</b>                             | <b>828.095.689,17</b>           | <b>78,06</b>            | <b>100,00</b>          |



Илустрација 6 - Структура извршених расхода и издатака у 2014. години

### Социјална заштита

У оквиру функције **000- Социјална заштита**, исказани су следећи расходи:

|                                                                              |                      |
|------------------------------------------------------------------------------|----------------------|
| - Функција 020 – Донације за дневни боравак старих и одраслих лица (поз.155) | 180.000,00           |
| - Функција 040 – Средства за бригу о деци и породици (део Главе 2.9.)        | 8.358.024,32         |
| - Функција 070 – Социјална помоћ угроженом становништву:                     |                      |
| - Накнаде за социјалну заштиту из буџета (поз.153)                           | 8.463.492,55         |
| - Дотације непрофитним организацијама (поз. 154)                             | 5.594.630,00         |
| - Функција 090 – Остале намене:                                              |                      |
| - Центар за социјални рад (поз.147, 148)                                     | 2.326.589,51         |
| <b>Свега функција 000:</b>                                                   | <b>24.922.736,38</b> |

Средства билансирана на позицији **155.** дозначена су Општинској организацији Црвеног крста за спровођење пројекта «Стварање предуслова за формирање дневног боравка по стандардима и покретање нове услуге: помоћ у кући у општини Бачка Топола».

Од расхода исказаних на позицији **154.** износ од 1.650.000,00 динара се односи на функционисање народних кухиња, а износ од 1.560.000,00 динара је дозначен за рад Општинске организације Црвеног Крста. За дотацију непрофитној организацији „Bethesda” у Бачкој Тополи издвојена су средства у износу од 1.780.000,00 динара. У оквиру позиције 154. су финансиране и следеће непрофитне организације: Центар за социјални рад са износом од 372.630,00 динара, Савез глувих и наглувих, Суботица са износом од 85.000,00 динара, Удружење оболелих од мултиплексклерозе са износом од 82.000,00 динара, Удружење грађана „Ирис“ са износом од 65.000,00 динара.

#### 4. Опште јавне услуге

У оквиру функције **100-Опште јавне услуге** исказани су следећи расходи:

|                                                                                                                                                                          |                       |
|--------------------------------------------------------------------------------------------------------------------------------------------------------------------------|-----------------------|
| - Функција 111 – Извршни и законодавни органи (Глава 1.1.)                                                                                                               | 44.015.876,46         |
| - Функција 130 – Општинска управа (Глава 2.1.)                                                                                                                           | 88.809.216,56         |
| - Функција 150 – Трошкови функционисања ЈП за грађевинско земљиште (Глава 2.15.2)                                                                                        | 25.226.340,42         |
| - Функција 160 – Дотације за избеглице, политичким странкама, удружењима грађана, националним саветима националних мањина, Асоцијацији за развој општине (део Главе 1.2) | 10.921.175,00         |
| - Функција 160 – Средства месним заједницама за вршење поверених послова и за улагања у објекте општег значаја                                                           | 103.828.079,93        |
| - Функција 160 – Средства од виших нивоа власти на основу конкурса                                                                                                       | 230.000,00            |
| - Функција 170 – Управљање јавним дугом (Глава 1.4)                                                                                                                      | 8.767.072,46          |
| <b>Свега функција 100:</b>                                                                                                                                               | <b>281.797.760,83</b> |

Извршени расходи за наведену функцију чине 34,03% укупно извршених расхода и мањи су од планом предвиђених за 13,68 процентна поена (индекс 86,32%).

Детаљан приказ расхода за рад локалне самоуправе, за функционисање ЈП за грађевинско земљиште као и месних заједница, дат је у табеларном делу извештаја под бројем 3. – Распоред средстава по корисницима и ближним наменама.

Распоред средстава предвиђених на позицији 30.- Дотације невладиним организацијама-политичким странкама дат је у посебном прилогу овог извештаја (Прилог 1.).

Распоред средстава предвиђених на позицији 32. - Дотације удружењима грађана извршен је на основу расписаних конкурса удружењима грађана на територији општине Бачка Топола. Преглед дозначених средстава удружењима грађана налази се у прилогу овог извештаја (Прилог 2.).

## 5. Одбрана

У оквиру функције **200- Одбрана** предвиђена су средства за ванредне ситуације (поз. 162. и 162.1) и употребљена су у укупном износу од 4.175.795,16 динара за покривање трошкова отклањања последица снежног невремена у фебруару 2014. године. Део тих средстава у износу од 1.800.000,00 динара обезбеђена су из буџета АП Војводине.

## 6. Јавни ред и мир

Расходи исказани у оквиру функције **300 - Јавни ред и мир** односе се на издатке билансиране у оквиру позиције 163.- Противпожарна заштита у износу од 600.000,00 динара и на издатке билансиране у оквиру позиције 164.- Посебан рачун за безбедност општине Б. Топола у износу од 2.229.564,26 динара.

## 7. Економски послови

У оквиру функције **400-Економски послови** исказани су следећи расходи:

|                                                                                             |                       |
|---------------------------------------------------------------------------------------------|-----------------------|
| - Функција 412:                                                                             |                       |
| - за програм активне политике запошљавања                                                   | 1.750.000,00          |
| - Функција 421:                                                                             |                       |
| - за Програм утврђивања радова на заштити и уређењу пољопривредног земљишта (поз 165.-180.) | 85.115.876,78         |
| - за манифестацију "ТОР-ЕХРО"                                                               | 300.000,00            |
| - Функција 451:                                                                             |                       |
| - за текуће одржавање путева – зимска служба (поз. 185)                                     | 2.000.000,00          |
| - за сигнализацију и одржавање семафора (поз. 187)                                          | 6.618.014,40          |
| - Функција 473:                                                                             |                       |
| - за рад Туристичке организације Бачка Топола ( Глава 2.2.)                                 | 2.007.397,76          |
| - Функција 490:                                                                             |                       |
| - Трошкови функционисања ЈП Комград (поз. 183)                                              | 2.700.000,00          |
| - Посебан рачун за развој привреде и предузетничке активности (поз. 23)                     | 759.535,60            |
| <b>Свега функција 400:</b>                                                                  | <b>101.250.824,54</b> |

## 8. Заштита животне средине

У оквиру функције **500- Заштита животне средине** исказани су следећи расходи:

|                                                                            |                      |
|----------------------------------------------------------------------------|----------------------|
| - Функција 510:                                                            |                      |
| - Регионална депонија- трошкови функционисања (поз. 161)                   | 2.279.301,00         |
| - за пројекат "Изградња регионалне депоније "Суботица" (поз. 209.10)       | 1.387.054,00         |
| - Функција 520:                                                            |                      |
| - За програм реконструкције водоводног и канализационог система (поз. 181) | 17.416.000,00        |
| - За уређење јаркова (поз. 184)                                            | 1.140.000,00         |
| - Функција 540:                                                            |                      |
| - Заштита животне средине (поз. 159)                                       | 616.014,60           |
| - Функција 560:                                                            |                      |
| - Дезинсекција и дератизација (поз. 176)                                   | 1.205.426,00         |
| <b>Свега функција 500:</b>                                                 | <b>24.043.795,60</b> |

Средства на позицији 209.10 су наменска средства, дозначена од стране АПВ у виду капиталних наменских трансфера.

## 9. Развој заједнице

Средства за функцију 600- Стамбени развој и развој заједнице у износу од 165.452.356,67 динара односе се на издатке билансирани у оквиру раздела 10. Посебног дела Одлуке и то:

|                                                                                                                                                                                                       |                              |
|-------------------------------------------------------------------------------------------------------------------------------------------------------------------------------------------------------|------------------------------|
| - Функција 620:                                                                                                                                                                                       |                              |
| - За развој месних заједница – из средстава самодоприноса                                                                                                                                             | 85.027.417,42                |
| - Учешће у Регионалној развојној агенцији "Панонрег" (поз 17.)                                                                                                                                        | 933.690,00                   |
| - Трошкови прибављања непокретности – Гробље (поз 18.)                                                                                                                                                | 1.355.942,54                 |
| - Хитне интервенције и друге комуналне потребе (поз 19.)                                                                                                                                              | 227.284,56                   |
| - Сопствено учешће општине у пројектном планирању и изградњи објеката финансираних од виших нивоа власти ( Манифестациони трг, Индустриски парк-источна заобилазница, Куглана, Дом ученика) (поз 20.) | 19.373.574,81                |
| - Оснивачки улог у Регионалном центру за развој малих и средњих предузетништва (поз 20.1.)                                                                                                            | 60.000,00                    |
| - Учешће у предфинансирању ИРА пројеката (поз. 20.2.-22.1.)                                                                                                                                           | 17.924.288,98                |
| - Пренос средстава индиректним корисницима (са евиденционог рачуна)                                                                                                                                   | 181.633,72                   |
| - Средства за међународни камп толеранције (поз. 24)                                                                                                                                                  | 200.000,00                   |
| - Одржавање плаже на језеру (поз.188.)                                                                                                                                                                | 370.723,70                   |
| - Уређење грађевинског земљишта (поз. 190.)                                                                                                                                                           | 439.618,60                   |
| - Трошкови одржавања зелених површина, општинских и некатегорисаних путева, уређење банкена (поз. 191.)                                                                                               | 6.592.775,64                 |
| - Инвестициона улагања од општег значаја (уређење центра града, индустријски парк - изградња источне и јужне деонице, бицикличка стаза, мост, дечја игралишта, Венус) (поз. 193)                      | 5.582.980,60                 |
| - Израда пројектне документације (генерални план града Бачка Топола, пројекти електро инсталација и пројекти бицикличких стаза                                                                        | 937.200,00                   |
| - Средства од виших нивоа власти на основу разних конкурса (поз.209.1-209.25)                                                                                                                         | 13.310.397,70                |
| - Функција 640:                                                                                                                                                                                       |                              |
| - Средства за јавну расвету (позиција 186)                                                                                                                                                            | 11.000.000,00                |
| - Набавка добара (ремонт и реконструкција јавне расвете и декоративна расвета) (позиција 192)                                                                                                         | <u>1.934.828,40</u>          |
| <b>Свега функција 600:</b>                                                                                                                                                                            | <b><u>165.452.356,67</u></b> |

Код средстава за развој месних заједница – из средстава самодоприноса је забележен пад од 7,4% у односу на уступљена средства самодоприноса у претходној години. Неутрошена средства од самодоприноса у укупном износу од 14.931.423,99 динара су наменског карактера, преносе се у наредну годину и распоређују месним заједницама.

У оквиру функције 600, Јавном предузећу за грађевинско земљиште су усмерена средства у износу од 28.258.126,96 динара, што чине само 37,8% од усмерених средстава за исте намене у претходној години.

На позицији 20. 83,4% средстава усмерена су за наставак изградње манифестационог трга, 7,7% за финансирање завршетка изградње куглане, 4,1 % за саобраћајну инфраструктуру у индустријској зони, 2,4% за Дом ученика, 0,8% за уметничку колонију и 1,6% за поправку крова Дома културе.

Средства на позицијама од 209.1 до 209.25 су наменска средства, дозначена од стране АПВ у виду текућих и капиталних наменских трансфера, а уступљена су крајњим корисницима према решењима секретаријата АПВ .

## 10. Здравствена заштита

Одлуком о буџету предвиђена су средства за функцију **700 - Здравствена заштита** у укупном износу од 6.710.000,00 динара. За ове намене извршени су расходи у износу од 6.690.383,72 динара, који су за 13,8% мањи у односу на претходну годину, а за 35% мањи у односу на 2012. годину. У оквиру здравствене заштите финансиране су следеће позиције:

|                                                                          |                     |
|--------------------------------------------------------------------------|---------------------|
| - средства за вршење оснивачких права над здравст. установама (поз. 156) | 5.500.000,00        |
| - превентивна здравствена заштита становништва (поз. 157)                | 100.000,00          |
| - накнаде за рад лекарских комисија (поз.158)                            | 1.090.383,72        |
| <b>Свега функција 700:</b>                                               | <b>7.760.696,80</b> |

У оквиру вршења оснивачких права над здравственим установама (поз.156) средства у износу од 2.000.000,00 динара дозначена су у корист Дома здравља за трошкове реконструкције централног грејања и 3.500.000,00 динара за асфалтирање пута у дворишту дома здравље.

## 11. Рекреација, спорт, култура и вера

У оквиру функције **800- Рекреација, култура и вере** исказани су следећи расходи:

|                                                                                                                   |                      |
|-------------------------------------------------------------------------------------------------------------------|----------------------|
| - Функција 810 - Спорт и рекреација (Глава 2.8.)                                                                  | 11.687.800,00        |
| - Функција 820 - Култура и религија (Глава 2.6.)                                                                  |                      |
| - средства Дому културе општине Бачка Топола (Глава 2.6.1.)                                                       | 10.856.936,41        |
| - средства Библиотеци „Јухас Ержебет“ (Глава 2.6.2.)                                                              | 10.810.664,92        |
| - Средства од виших нивоа власти за суфинансирање набавке књига јавне општинске библиотеке (поз. 209.11)          | 70.100,00            |
| - Средства од виших нивоа власти за суфинансирање пројекта „Живот од пре 15 века на овим просторима“ (поз. 209.6) | 120.000,00           |
| - Средства од виших нивоа власти за суфинансирање пројекта „Шарена Војводина“ (поз. 209.8)                        | 150.000,00           |
| - Средства од виших нивоа власти за санацију отворених спортских терена у Новом Орахову (поз. 209.19)             | 430.000,00           |
| - Средства од виших нивоа власти за суфинансирање објављивања књиге Монографија села (поз. 209.21)                | 100.000,00           |
| - дотације непрофитним институцијама (глава 4.3.)                                                                 | 9.815.023,89         |
| - Функција 830 - Информисање (Глава 2.7.)                                                                         | 14.420.000,00        |
| <b>Свега функција 800:</b>                                                                                        | <b>58.460.525,22</b> |

Детаљан приказ расхода по појединим буџетским позицијама дат је у табеларном делу овог извештаја под бројем 3. – Распоред средстава по корисницима и ближим наменама, а детаљан приказ дозначених средстава у корист културно-уметничких друштава и спортских клубова дат је у прилогу број 3 и 4.

## 12. Образовање

Средства за функцију **900- Образовање** у износу од 158.471.946,79 динара усмерена су за следеће намене:

|                                                                           |                       |
|---------------------------------------------------------------------------|-----------------------|
| - Функција 911 - Предшколско образовање (Глава 2.3.)                      | 43.924.229,22         |
| - Функција 912 - Основно образовање (позиције 71-86)                      | 69.337.952,76         |
| - Функција 915 - Трошкови специјалног образовања и васпитања (поз.87-88 ) | 923.133,00            |
| - Функција 920 - Средње образовање (Глава 2.5.)                           | 44.286.631,81         |
| <b>Свега функција 900:</b>                                                | <b>158.471.946,79</b> |



У оквиру функције 911 - Предшколско образовање исказани расходи односе се на финансирање делатности Предшколске установе «Бамби» Бачка Топола.

У току 2014. године за основно образовање (функција 912 и 915) издвојено је укупно 70.261.085,76 динара, од чега:

|                                                      |               |
|------------------------------------------------------|---------------|
| - за превоз ученика основних школа                   | 20.071.481,76 |
| - за текуће расходе основних школа                   | 49.266.471,00 |
| - за трансфере специјализованим васпитним установама | 923.133,00    |

Из претходних података се види, да од укупних средстава, усмерених за основно образовање, 28,57% се односи на превоз ученика.

У оквиру функције 920 – Средње образовање, су издвојена средства у укупном износу од 44.286.631,81 динара, од чега

|                                                 |               |
|-------------------------------------------------|---------------|
| - за текуће расходе средњих школа               | 22.064.991,00 |
| - за Посебан рачун за школовање младих талената | 22.221.640,81 |

Преко Посебног рачуна за школовање младих талената финансирани су трошкови превоза ученика средњих школа, стипендије студената, трошкови превоза студената и трошкови такмичења младих талената.

У 2014. години за финансирање трошкова превоза ученика средњих школа издвојена су средства у износу од 18.907.000,00 динара. Део тих средстава у износу од 4.002.962,00 динара обезбеђена су из буџета АП Војводине.

За финансирање стипендија издвојена су средства у износу од 2.878.500 динара.

### **III Закључна разматрања**

На основу прихода и расхода приказаних у Извештају о извршењу Одлуке о буџету општине Бачка Топола за 2014. годину, основни финансијски показатељи буџета општине Бачка Топола за 2014. годину су следећи:

|                                                             |                       |
|-------------------------------------------------------------|-----------------------|
| - Пренета неутрошена средства за посебне намене (311712)    | 59.033.486,28         |
| - Нераспоређени вишак прихода из претходних година (321311) | 10.810.251,70         |
| - Текући приходи (класа 7)                                  | 911.296.895,00        |
| - Примања од продаје нефинансијске имовине (класа 8)        | 455.345,00            |
| - Примања од продаје финансијске имовине (класа 9)          | 183.364,00            |
| <b>I РАСПОЛОЖИВА СРЕДСТВА БУЏЕТА У 2014. ГОДИНИ</b>         | <b>981.779.341,98</b> |

|                                                                      |                |
|----------------------------------------------------------------------|----------------|
| - Текући расходи (класа 4)                                           | 670.210.089,41 |
| - Издаци за нефинансијску имовину (класа 5)                          | 149.951.978,82 |
| - Издаци за отплату главнице и набавку финансијске имовине (класа 6) | 7.873.620,94   |

**II НОВЧАНИ ОДЛИВИ СА РАЧУНА БУЏЕТА У 2014. ГОДИНИ** **828.095.689,17**

**III СТАЊЕ СРЕДСТАВА НА РАЧУНУ БУЏЕТА НА ДАН 31.12.2014.** **153.683.652,81**

На наменским рачунима отвореним за реализацију Прекограничних програма ИРА налазе се средства у износу од 14.826.852,46 динара, која су делом девизна средства прерачуната у динарску противредност са курсем на дан 31.12.2014. године. На Посебном рачуну за стамбену изградњу остаје салдо готовине на крају године са износом од 1.054.340,37 динара, а на Посебном рачуну за избеглице салдо готовине на крају године са износом од 5.494.245,64 динара.

Узевши у обзир претходно наведена стања средстава на девизном и посебним рачунима, укупна средства јединице локалне самоуправе на дан 31.12.2014. године износе 175.059.091,28 динара.

2. Резултати пословања буџета применом одредаба Правилника о начину припреме, састављања и подношења финансијских извештаја корисника буџетских средстава, корисника средстава организација за обавезно социјално осигурање и буџетских фондова («Службени гласник РС», број 18/2015) су следећи:

|                                                                                     |                       |
|-------------------------------------------------------------------------------------|-----------------------|
| - текући приходи и примања по основу продаје<br>нефинансијске имовине (класе 7 и 8) | 911.752.240,00        |
| - текући расходи и издаци за нефинансијску имовину (класе 4 и 5)                    | <u>820.162.068,23</u> |
| <b>БУЏЕТСКИ СУФИЦИТ</b>                                                             | <b>91.590.171,77</b>  |

На дан 31.12.2014. су остала на рачуну буџета средства у износу од 153.683.652,81 динара, која се преносе у наредну годину. Део ових средстава у износу од 116.634.915,15 се наменски опредељује:

- 81.933.824,28 динара за реализацију програма заштите, уређења и коришћења пољопривредног земљишта, на који сагласност даје Министарство пољопривредеи заштите животне средине,
- 14.931.423,99 динара односе се на средства од самодоприноса,
- 1.075.338,79 динара за изградњу регионалне депоније Суботица,
- 1.394.740,35 за изградњу бунара за снабдевање водом за пиће у Гунарошу,
- 887.587,74 динара за изградњу канализационе мреже у Старој Моравици,
- 1.100.000,00 динара за уређење и рекултивација дивљих депонија
- 1.219.000,00 динара за унапређење рада општинске управе кроз развијање ИТ подршке,
- 843.000,00 динара за реконструкцију јавног осветљења,
- 1.750.000,00 динара за јавне радове,
- 1.500.000,00 динара за успостављање система видео надзора у општини Бачка Топола,
- 10.000.000,00 динара за завршетак саобраћајне инфраструктуре у индустријској зони,

Пренешена средства ће се у 2015. години употребити у складу са њиховом наменом.

## ПРИХОДИ И ПРИМАЊА БУЏЕТА У 2014. ГОДИНИ

| Еконо<br>м.<br>клас. | ВРСТА ПРИХОДА                                                                                 | ПЛАНИРАНИ<br>ПРИХОДИ И<br>ПРАМАЊА ЗА<br>РЕБАЛАНС<br>2014. ГОДИНЕ | ОСТВАРЕЊЕ<br>ПРИХОДА И<br>ПРИМАЊА У<br>2014. ГОДИНИ | Индекс<br>у<br>односу<br>на<br>план | Струк<br>тура<br>осваре<br>ња у<br>% |
|----------------------|-----------------------------------------------------------------------------------------------|------------------------------------------------------------------|-----------------------------------------------------|-------------------------------------|--------------------------------------|
|                      | <b>ТЕКУЋИ ПРИХОДИ- КЛАСА 7</b>                                                                |                                                                  |                                                     |                                     |                                      |
| <b>711</b>           | <b>ПОРЕЗИ НА ДОХОДАК, ДОБИТ И КАПИТАЛНЕ ДОБИТКЕ</b>                                           |                                                                  |                                                     |                                     |                                      |
| 711110               | Порез на зараде                                                                               | 288.000.000,00                                                   | 275.643.858,22                                      | 95,71                               | 30,23                                |
| 711120               | Порез на приходе од самосталне делатности                                                     | 14.000.000,00                                                    | 11.830.811,21                                       | 84,51                               | 1,30                                 |
| 711140               | Порез на приходе од имовине                                                                   | 7.000.000,00                                                     | 5.229.407,69                                        | 74,71                               | 0,57                                 |
| 711160               | Порез на приходе од осигурања лица                                                            | 200.000,00                                                       | 103.220,64                                          | 51,61                               | 0,01                                 |
| 711180               | Самодоприноси                                                                                 | 111.377.102,00                                                   | 95.553.118,28                                       | 85,79                               | 10,48                                |
| 711190               | Порез на друге приходе                                                                        | 27.300.000,00                                                    | 24.260.138,60                                       | 88,86                               | 2,66                                 |
|                      | <b>УКУПНО 711:</b>                                                                            | <b>447.877.102,00</b>                                            | <b>412.620.554,64</b>                               | <b>92,13</b>                        | <b>45,25</b>                         |
| <b>713</b>           | <b>ПОРЕЗИ НА ИМОВИНУ</b>                                                                      |                                                                  |                                                     |                                     |                                      |
| 713120               | Порез на имовину                                                                              | 101.600.000,00                                                   | 95.036.319,34                                       | 93,54                               | 10,42                                |
| 713310               | Порез на наслеђе и поклоне                                                                    | 3.400.000,00                                                     | 3.226.159,75                                        | 94,89                               | 0,35                                 |
| 713420               | Порез на капиталне трансакције                                                                | 41.000.000,00                                                    | 22.793.305,82                                       | 55,59                               | 2,50                                 |
| 713610               | Порез на акције на име и уделе                                                                | 0,00                                                             | 0,00                                                |                                     | 0,00                                 |
|                      | <b>УКУПНО 713:</b>                                                                            | <b>146.000.000,00</b>                                            | <b>121.055.784,91</b>                               | <b>82,91</b>                        | <b>13,27</b>                         |
| <b>714</b>           | <b>ПОРЕЗИ НА ДОБРА И УСЛУГЕ</b>                                                               |                                                                  |                                                     |                                     |                                      |
| 714420               | Комунална такса за приређивање музичког програма                                              | 10.000,00                                                        | 0,00                                                | 0,00                                | 0,00                                 |
| 714430               | Комунална такса за коришћење рекламних панона                                                 | 350.000,00                                                       | 268.780,00                                          | 76,79                               | 0,03                                 |
| 714510               | Порези на моторна возила                                                                      |                                                                  |                                                     |                                     |                                      |
| 714513               | - Комунална такса за држање моторних возила                                                   | 12.000.000,00                                                    | 11.776.961,00                                       | 98,14                               | 1,29                                 |
| 714514               | - Годишња накнада за друмска моторна возила                                                   | 0,00                                                             | 150,00                                              |                                     | 0,00                                 |
| 714543               | Накнада за промену намене пољопривредног земљишта                                             | 0,00                                                             | 0,00                                                |                                     | 0,00                                 |
| 714547               | Накнада за загађивање животне средине                                                         | 0,00                                                             | 0,00                                                |                                     | 0,00                                 |
| 714549               | Накнада од емисије SO <sub>2</sub> , NO <sub>2</sub> , прашкастих материја и одложеног отпада | 530.000,00                                                       | 0,00                                                | 0,00                                | 0,00                                 |
| 714552               | Боравишна такса                                                                               | 700.000,00                                                       | 456.480,00                                          | 65,21                               | 0,05                                 |
| 714562               | Накнада за заштиту и унапређење животне средине                                               | 100.000,00                                                       | 175,00                                              | 0,18                                | 0,00                                 |
| 714570               | Општинске комуналне таксе                                                                     | 40.000,00                                                        | 11.944,00                                           | 29,86                               | 0,00                                 |
|                      | <b>УКУПНО 714</b>                                                                             | <b>13.730.000,00</b>                                             | <b>12.514.490,00</b>                                | <b>91,15</b>                        | <b>1,37</b>                          |
| <b>716</b>           | <b>ДРУГИ ПОРЕЗИ</b>                                                                           |                                                                  |                                                     |                                     |                                      |
| 716110               | Комунална такса на фирму                                                                      | 9.900.000,00                                                     | 7.743.645,93                                        | 78,22                               | 0,85                                 |
|                      | <b>УКУПНО 716</b>                                                                             | <b>9.900.000,00</b>                                              | <b>7.743.645,93</b>                                 | <b>78,22</b>                        | <b>0,85</b>                          |
| <b>732</b>           | <b>ДОНАЦИЈЕ ОД МЕЂУНАРОДНИХ ОРГАНИЗАЦИЈА</b>                                                  |                                                                  |                                                     |                                     |                                      |
| 732251               | Капиталне донације од међународних организација у корист нивоа општина                        | 17.966.900,00                                                    | 14.000.000,00                                       | 77,92                               | 1,54                                 |
|                      | <b>УКУПНО 732</b>                                                                             | <b>17.966.900,00</b>                                             | <b>14.000.000,00</b>                                | <b>77,92</b>                        | <b>1,54</b>                          |
| <b>733</b>           | <b>ТРАНСФЕРИ ОД ДРУГИХ НИВОА ВЛАСТИ</b>                                                       |                                                                  |                                                     |                                     |                                      |
| 733151               | Ненаменски трансфери од Републике у корист нивоа општине                                      | 0,00                                                             |                                                     |                                     | 0,00                                 |
| 733152               | Други текући трансфери од Републике                                                           | 0,00                                                             |                                                     |                                     | 0,00                                 |
| 733154               | текући наменски трансфери од Републике                                                        | 0,00                                                             |                                                     |                                     | 0,00                                 |
| 733156               | Текући наменски трансфери од АПВ                                                              | 17.919.573,00                                                    | 17.919.573,00                                       | 100,00                              | 1,97                                 |
| 733158               | Ненаменски трансфери од АП Војводине у корист нивоа општина                                   | 158.418.216,00                                                   | 158.418.216,00                                      | 100,00                              | 17,37                                |
| 733251               | Капитални наменски трансфери од Републике                                                     | 0,00                                                             | 0,00                                                |                                     | 0,00                                 |
| 733252               | Капитални наменски трансфери од АПВ                                                           | 22.407.820,88                                                    | 22.407.820,88                                       | 100,00                              | 2,46                                 |
|                      | <b>УКУПНО 733</b>                                                                             | <b>198.745.609,88</b>                                            | <b>198.745.609,88</b>                               | <b>100,00</b>                       | <b>21,79</b>                         |

|              |                                                                                 |                         |                       |              |               |
|--------------|---------------------------------------------------------------------------------|-------------------------|-----------------------|--------------|---------------|
| <b>741</b>   | <b>ПРИХОДИ ОД ИМОВИНЕ</b>                                                       |                         |                       |              |               |
| 741151       | Приходи од камата на депонована средстава                                       | 5.500.000,00            | 4.719.865,10          | 85,82        | 0,52          |
| 741510       | Накнада за коришћење природних добара                                           | 150.000,00              | 30.719,90             | 20,48        | 0,00          |
| 741522       | Средства остварена од давања у закуп пољопривредног земљишта у државној својини | 131.921.419,00          | 125.871.119,58        | 95,41        | 13,80         |
|              | Накнада за коришћење простора и грађвинског земљ.                               |                         |                       |              | 0,00          |
| 741530       | - комуналне таксе                                                               | 1.300.000,00            | 719.295,80            | 55,33        | 0,08          |
| 741534       | - накнада за коришћење градског грађевинског земљишта                           | 1.000.000,00            | 853.090,39            | 85,31        | 0,09          |
|              | <b>УКУПНО 741:</b>                                                              | <b>139.871.419,00</b>   | <b>132.194.090,77</b> | <b>94,51</b> | <b>14,50</b>  |
| <b>742</b>   | <b>ПРИХОДИ ОД ПРОДАЈЕ ДОБАРА И УСЛУГА</b>                                       |                         |                       |              |               |
| 742150       | Приходи од давања у закуп објеката                                              | 108.231,12              | 50.000,00             | 46,20        | 0,01          |
| 742251       | Општинске административне таксе                                                 | 300.000,00              | 245.645,00            | 81,88        | 0,03          |
| 742253       | Накнада за уређивање грађевинског земљишта                                      | 6.000.000,00            | 3.625.318,00          | 60,42        | 0,40          |
| 742351       | Приходи општинских органа управе                                                | 4.000.000,00            | 3.594.566,50          | 89,86        | 0,39          |
|              | <b>УКУПНО 742:</b>                                                              | <b>10.408.231,12</b>    | <b>7.515.529,50</b>   | <b>72,21</b> | <b>0,82</b>   |
| <b>743</b>   | <b>НОВЧАНЕ КАЗНЕ И ОДУЗЕТА ИМОВИНСКА КОРИСТ</b>                                 |                         |                       |              |               |
| 743324       | Приходи од новчаних казни за саобраћајне прекршаје                              | 1.350.000,00            | 1.246.050,00          | 92,30        | 0,14          |
| 743350       | Приходи од новчаних казни за прекршаје у корист нивоа општине                   | 50.000,00               | 48.500,00             | 97,00        | 0,01          |
|              | <b>УКУПНО 743:</b>                                                              | <b>1.400.000,00</b>     | <b>1.294.550,00</b>   | <b>92,47</b> | <b>0,14</b>   |
| <b>745</b>   | <b>МЕШОВИТИ И НЕОДРЕЂЕНИ ПРИХОДИ</b>                                            |                         |                       |              |               |
| 745151       | Остали приходи у корист нивоа општине                                           | 4.450.000,00            | 3.612.639,37          | 81,18        | 0,40          |
|              | <b>УКУПНО 745:</b>                                                              | <b>4.450.000,00</b>     | <b>3.612.639,37</b>   | <b>81,18</b> | <b>0,40</b>   |
| <b>7</b>     | <b>УКУПНО КЛАСА 7</b>                                                           | <b>990.349.262,00</b>   | <b>911.296.895,00</b> | <b>92,02</b> | <b>99,93</b>  |
|              | <b>ПРИМАЊА ОД ПРОДАЈЕ НЕФИНАНСИЈСКЕ ИМОВИНЕ- КЛАСА 8</b>                        |                         |                       |              |               |
| 811151       | Примања од продаје непокретности у корист нивоа општина                         | 460.000,00              | 455.345,00            | 98,99        | 0,05          |
| <b>8</b>     | <b>УКУПНО КЛАСА 8:</b>                                                          | <b>460.000,00</b>       | <b>455.345,00</b>     | <b>98,99</b> | <b>0,05</b>   |
|              | <b>ПРИМАЊА ОД ЗАДУЖИВАЊА И ПРОДАЈЕ ФИНАНСИЈСКЕ ИМОВИНЕ - КЛАСА 9</b>            |                         |                       |              |               |
| <b>911</b>   | <b>ПРИМАЊА ОД ДОМАЋИХ ЗАДУЖИВАЊА</b>                                            |                         |                       |              | 0,00          |
| 911451       | Примања од задуживања од посл. банака у земљи у корист нивоа општина            | 0,00                    | 0,00                  |              | 0,00          |
|              | <b>УКУПНО 911:</b>                                                              | <b>0,00</b>             | <b>0,00</b>           |              | <b>0,00</b>   |
| <b>921</b>   | <b>ПРИМАЊА ОД ПРОДАЈЕ ДОМАЋЕ ФИНАНСИЈСКЕ ИМОВИНЕ</b>                            |                         |                       |              | 0,00          |
| 921651       | Примања по основу отплате датих кредита                                         | 0,00                    | 0,00                  |              | 0,00          |
| 921951       | Примања од продаје капитала у процесу приватизације                             | 190.000,00              | 183.364,00            | 96,51        | 0,02          |
|              | <b>УКУПНО 921:</b>                                                              | <b>190.000,00</b>       | <b>183.364,00</b>     | <b>96,51</b> | <b>0,02</b>   |
| <b>9</b>     | <b>УКУПНО КЛАСА 9 :</b>                                                         | <b>190.000,00</b>       | <b>183.364,00</b>     | <b>96,51</b> | <b>0,02</b>   |
| <b>7+8+9</b> | <b>УКУПНИ ТЕКУЋИ ПРИХОДИ И ПРИМАЊА БУЏЕТА</b>                                   | <b>990.999.262,00</b>   | <b>911.935.604,00</b> | <b>92,02</b> | <b>100,00</b> |
| 311712       | Пренета неутрошена средства за посебне намене                                   | <b>59.033.486,30</b>    | 59.033.486,28         | 100,00       | 6,47          |
| 321311       | Нераспоређени вишак прихода из ранијих година                                   | <b>10.810.251,70</b>    | 10.810.251,70         | 100,00       | 1,19          |
|              | <b>Извори финансирања:</b>                                                      |                         |                       |              | 0,00          |
| 01           | Приходи из буџета                                                               | 932.704.968,12          | 857.608.210,12        | 91,95        | 94,04         |
| 06           | Донације од међународних организација                                           | 17.966.900,00           | 14.000.000,00         | 77,92        | 1,54          |
| 07           | Донације од осталих нивоа власти (733156, 733252)                               | 40.327.393,88           | 40.327.393,88         | 100,00       | 4,42          |
| 13           | Нераспоређени вишак прихода из ранијих година                                   | 69.843.738,00           | 69.843.737,98         | 100,00       | 7,66          |
|              | <b>УКУПНА РАСПОЛОЖИВА СРЕДСТВА БУЏЕТА</b>                                       | <b>1.060.843.000,00</b> | <b>981.779.341,98</b> | <b>92,55</b> | <b>107,66</b> |

## РАСПОРЕД СРЕДСТАВА ПО ОСНОВНИМ НАМЕНАМА

| КО<br>Н-<br>ТО | ВРСТА РАСХОДА                                                          | ПЛАНИРАНИ<br>РАСХОДИ ЗА<br>2014. ГОДИНУ | ИЗВРШЕНИ<br>РАСХОДИ У<br>2014. ГОДИНИ | Индекс<br>у односу<br>на план | Структ<br>ура<br>изврше<br>ња у % |
|----------------|------------------------------------------------------------------------|-----------------------------------------|---------------------------------------|-------------------------------|-----------------------------------|
| <b>41</b>      | <b>РАСХОДИ ЗА ЗАПОСЛЕНЕ</b>                                            | <b>201.376.166,00</b>                   | <b>185.592.590,38</b>                 | <b>92,16</b>                  | <b>22,41</b>                      |
| 411            | Плате и додаци запослених                                              | 160.141.360,22                          | 147.465.751,86                        | 92,08                         | 17,81                             |
| 412            | Социјални допринос на терет послодавца                                 | 28.961.756,78                           | 26.586.620,27                         | 91,80                         | 3,21                              |
| 413            | Накнаде у натури                                                       | 535.000,00                              | 466.794,11                            | 87,25                         | 0,06                              |
| 414            | Социјална давања запосленима                                           | 5.257.857,00                            | 4.905.708,94                          | 93,30                         | 0,59                              |
| 415            | Накнаде за запослене                                                   | 2.254.000,00                            | 2.044.297,15                          | 90,70                         | 0,25                              |
| 416            | Накнаде, бонуси и остали посебни расходи                               | 976.192,00                              | 961.650,59                            | 98,51                         | 0,12                              |
| 417            | Посланички додатак                                                     | 3.250.000,00                            | 3.161.767,46                          | 97,29                         | 0,38                              |
| <b>42</b>      | <b>КОРИШЋЕЊЕ УСЛУГА И РОБА</b>                                         | <b>262.012.987,29</b>                   | <b>221.667.210,50</b>                 | <b>84,60</b>                  | <b>26,77</b>                      |
| 421            | Стални трошкови                                                        | 59.742.353,74                           | 52.629.807,05                         | 88,09                         | 6,36                              |
| 422            | Трошкови путовања                                                      | 21.635.000,00                           | 21.187.820,10                         | 97,93                         | 2,56                              |
| 423            | Услуге по уговорима                                                    | 54.832.460,00                           | 47.801.873,52                         | 87,18                         | 5,77                              |
| 424            | Специјализоване услуге                                                 | 58.072.537,87                           | 45.174.385,55                         | 77,79                         | 5,46                              |
| 425            | Текуће поправке и одржавање                                            | 41.992.689,43                           | 34.271.496,32                         | 81,61                         | 4,14                              |
| 426            | Трошкови материјала                                                    | 25.737.946,25                           | 20.601.827,96                         | 80,04                         | 2,49                              |
| <b>44</b>      | <b>ОТПЛАТА КАМАТА</b>                                                  | <b>1.000.000,00</b>                     | <b>893.451,52</b>                     | <b>89,35</b>                  | <b>0,11</b>                       |
| 441            | Отплата домаћих камата                                                 | 1.000.000,00                            | 893.451,52                            | 89,35                         | 0,11                              |
| <b>45</b>      | <b>СУБВЕНЦИЈЕ</b>                                                      | <b>5.840.000,00</b>                     | <b>5.840.000,00</b>                   | <b>100,00</b>                 | <b>0,71</b>                       |
| 451            | Субвенције јавним нефинансијским предузећима и организацијама          | 5.840.000,00                            | 5.840.000,00                          | 100,00                        | 0,71                              |
| 454            | Субвенције приватним предузећима                                       | 0,00                                    | 0,00                                  |                               |                                   |
| <b>46</b>      | <b>ДОТАЦИЈЕ И ТРАНСФЕРИ</b>                                            | <b>152.439.511,77</b>                   | <b>144.266.644,70</b>                 | <b>94,64</b>                  | <b>17,42</b>                      |
| 463            | Дотације и трансфери осталим нивоима власти                            | 130.496.421,70                          | 123.402.103,70                        | 94,56                         | 14,90                             |
| 465            | Остале донације, дотације и трансфери                                  | 21.943.090,07                           | 20.864.541,00                         | 95,08                         | 2,52                              |
| <b>47</b>      | <b>ПРАВА ИЗ СОЦИЈАЛНОГ ОСИГУРАЊА</b>                                   | <b>52.176.500,00</b>                    | <b>48.515.321,20</b>                  | <b>92,98</b>                  | <b>5,86</b>                       |
| 471            | Права из социјалног осигурања                                          | 50.000,00                               | 16.000,00                             | 32,00                         | 0,00                              |
| 472            | Накнаде за социјалну заштиту из буџета                                 | 52.126.500,00                           | 48.499.321,20                         | 93,04                         | 5,86                              |
| <b>48</b>      | <b>ОСТАЛИ РАСХОДИ</b>                                                  | <b>68.536.797,00</b>                    | <b>63.434.871,11</b>                  | <b>92,56</b>                  | <b>7,66</b>                       |
| 481            | Дотације невладиним организацијама                                     | 66.327.097,00                           | 61.544.639,93                         | 92,79                         | 7,43                              |
| 482            | Порези, обавезне таксе и казне наметнуте од једног нивоа власти другом | 862.700,00                              | 543.937,53                            | 63,05                         | 0,07                              |
| 483            | Новчане казне, пенали по решењу судова                                 | 1.347.000,00                            | 1.346.293,65                          | 99,95                         | 0,16                              |
| <b>49</b>      | <b>АДМИНИСТРАТИВНИ ТРАНСФЕРИ ИЗ БУЏЕТА</b>                             | <b>4.118.069,41</b>                     | <b>0,00</b>                           | <b>0,00</b>                   | <b>0,00</b>                       |
| 499            | Средства резерве                                                       | 4.118.069,41                            | 0,00                                  | 0,00                          | 0,00                              |
| <b>51</b>      | <b>ОСНОВНА СРЕДСТВА</b>                                                | <b>298.826.968,53</b>                   | <b>148.569.824,04</b>                 | <b>49,72</b>                  | <b>17,94</b>                      |
| 511            | Зграде и грађевински објекти                                           | 287.058.146,99                          | 140.301.721,39                        | 48,88                         | 16,94                             |
| 512            | Машине и опрема                                                        | 10.468.821,54                           | 7.076.610,65                          | 67,60                         | 0,85                              |
| 515            | Нематеријална имовина                                                  | 1.300.000,00                            | 1.191.492,00                          | 91,65                         | 0,14                              |
| <b>52</b>      | <b>ЗАЛИХЕ</b>                                                          | <b>100.000,00</b>                       | <b>26.212,24</b>                      | <b>26,21</b>                  | <b>0,00</b>                       |
| 523            | Залихе робе за даљу продају                                            | 100.000,00                              | 26.212,24                             | 26,21                         | 0,00                              |
| <b>54</b>      | <b>ПРИРОДНА ИМОВИНА</b>                                                | <b>1.356.000,00</b>                     | <b>1.355.942,54</b>                   | <b>100,00</b>                 | <b>0,16</b>                       |
| 541            | Земљиште                                                               | 1.356.000,00                            | 1.355.942,54                          | 100,00                        | 0,16                              |
| <b>61</b>      | <b>ОТПЛАТА ГЛАВНИЦЕ</b>                                                | <b>13.000.000,00</b>                    | <b>7.873.620,94</b>                   | <b>60,57</b>                  | <b>0,95</b>                       |
| 611            | Отплата главнице домаћим кредиторима                                   | 13.000.000,00                           | 7.873.620,94                          | 60,57                         | 0,95                              |
| <b>62</b>      | <b>НАБАВКА ФИНАНС. ИМОВИНЕ</b>                                         | <b>60.000,00</b>                        | <b>60.000,00</b>                      | <b>100,00</b>                 | <b>0,01</b>                       |
| 621            | Набавка домаће финансијске имовине                                     | 60.000,00                               | 60.000,00                             | 100,00                        | 0,01                              |
|                | <b>УКУПНИ РАСХОДИ БУЏЕТА:</b>                                          | <b>1.060.843.000,00</b>                 | <b>828.095.689,17</b>                 | <b>78,06</b>                  | <b>100,00</b>                     |

## РАСПОРЕД СРЕДСТАВА ПО КОРИСНИЦИМА И БЛИЖИМ НАМЕНАМА

| Глава | Функција   | Економска клас. | финансиран | Позиција | ОПИС ПОЗИЦИЈЕ                                                              | СРЕДСТВА ИЗ БУЏЕТА ОПШТИНЕ ЗА 2014. ГОДИНУ | ИЗВРШЕНИ РАСХОДИ У 2014. ГОДИНИ | Индекс у односу на план | Структура извршења у % |
|-------|------------|-----------------|------------|----------|----------------------------------------------------------------------------|--------------------------------------------|---------------------------------|-------------------------|------------------------|
| 2     | 3          | 4               | 5          | 6        | 7                                                                          | 8                                          | 9                               | 10                      | 11                     |
|       |            |                 |            |          | <b>РАЗДЕО 1. - СКУПШТИНА ОПШТИНЕ, ПРЕДСЕДНИК ОПШТИНЕ, ОПШТИНСКО ВЕЋЕ</b>   |                                            |                                 |                         |                        |
| 1.1   | <b>111</b> |                 |            |          | <b>Глава 1.1. - Извршни и законодавни органи</b>                           |                                            |                                 |                         |                        |
|       |            | 411             | 01         | 1        | Плате и додаци запослених                                                  | 21.619.530,00                              | 18.672.362,09                   | 86,37                   | 2,25                   |
|       |            | 412             | 01         | 2        | Социјални доприноси на терет послодавца                                    | 3.870.030,00                               | 3.331.587,87                    | 86,09                   | 0,40                   |
|       |            | 414             | 01         | 2.1      | Социјална давања запосленима                                               | 760.000,00                                 | 752.365,07                      | 99,00                   | 0,09                   |
|       |            | 416             | 01         | 3        | Награде и бонуси                                                           | 0,00                                       | 0,00                            |                         |                        |
|       |            | 417             | 01         | 4        | Одборнички додатак                                                         | 3.250.000,00                               | 3.161.767,46                    | 97,29                   | 0,38                   |
|       |            | 421             | 01         | 5        | Стални трошкови                                                            | 3.060.000,00                               | 2.583.080,41                    | 84,41                   | 0,31                   |
|       |            | 422             | 01         | 6        | Трошкови путовања                                                          | 350.000,00                                 | 286.313,48                      | 81,80                   | 0,03                   |
|       |            | 423             |            | 7        | Услуге по уговору                                                          | 8.500.000,00                               | 6.662.323,75                    | 78,38                   | 0,80                   |
|       |            |                 | 01         |          | <i>Приходи из буџета</i>                                                   | 8.387.886,31                               | 6.605.656,27                    | 78,75                   | 0,80                   |
|       |            |                 | 13         |          | <i>Нераспоређени вишак прихода из ранијих година</i>                       | 112.113,69                                 | 56.667,48                       | 50,54                   | 0,01                   |
|       |            | 423             | 01         | 7.1      | Јавни радови                                                               | 3.500.000,00                               | 3.500.000,00                    | 100,00                  | 0,42                   |
|       |            | 426             | 01         | 8        | Материјал                                                                  | 4.630.000,00                               | 3.928.519,33                    | 84,85                   | 0,47                   |
|       |            | 463             | 01         | 9        | Трошкови одржавања манифестација од општинског значаја (4631)              | 1.175.000,00                               | 967.081,00                      | 82,30                   | 0,12                   |
|       |            | 472             | 01         | 10       | Награде органа локалне самоуправе (Про-Урбе, уметност, Вуковци, спортисти) | 170.500,00                                 | 170.476,00                      | 99,99                   | 0,02                   |
|       |            |                 |            |          | <b>Извори финансирања за главу 1.1.:</b>                                   |                                            |                                 |                         |                        |
|       |            |                 | 01         |          | <i>Приходи из буџета</i>                                                   | 50.772.946,31                              | 43.959.208,98                   | 86,58                   | 5,31                   |
|       |            |                 | 13         |          | <i>Нераспоређени вишак прихода из ранијих година</i>                       | 112.113,69                                 | 56.667,48                       | 50,54                   | 0,01                   |
|       |            |                 |            |          | <b>Свега глава 1.1. - Извршни и законодавни органи</b>                     | <b>50.885.060,00</b>                       | <b>44.015.876,46</b>            | <b>86,50</b>            | <b>5,32</b>            |
| 1.2   |            |                 |            |          | <b>Глава 1.2.- Посебне намене, дотације и пројекти</b>                     |                                            |                                 |                         |                        |
|       |            | 160             | 416        | 01       | Изборна комисија                                                           | 0,00                                       | 0,00                            |                         |                        |
|       |            | 160             | 472        | 01       | Избеглице – услуге по уговору (правна помоћ)                               | 400.000,00                                 | 275.000,00                      | 68,75                   | 0,03                   |

|     |     |    |       |                                                                                                                                                                                                                                                                               |               |               |        |      |
|-----|-----|----|-------|-------------------------------------------------------------------------------------------------------------------------------------------------------------------------------------------------------------------------------------------------------------------------------|---------------|---------------|--------|------|
| 160 | 481 | 01 | 13    | Дотације невладиним организацијама – политичким странкама                                                                                                                                                                                                                     | 870.000,00    | 822.875,00    | 94,58  | 0,10 |
| 160 | 481 | 01 | 14    | Национални савети националних мањина                                                                                                                                                                                                                                          | 500.000,00    | 400.000,00    | 80,00  | 0,05 |
| 160 | 481 | 01 | 15    | Дотације удружењима грађана                                                                                                                                                                                                                                                   | 4.100.000,00  | 4.023.300,00  | 98,13  | 0,49 |
| 160 | 481 | 01 | 16    | Асоцијација за развој општине Бачка Топола                                                                                                                                                                                                                                    | 5.400.000,00  | 5.400.000,00  | 100,00 | 0,65 |
| 620 | 423 | 01 | 17    | Учешће у Регионалној развојној агенцији "Панонија"                                                                                                                                                                                                                            | 934.000,00    | 933.690,00    | 99,97  | 0,11 |
| 620 | 511 | 01 | 18    | Израда стратешких планова општине                                                                                                                                                                                                                                             | 0,00          | 0,00          |        |      |
| 620 | 541 | 01 | 18.1  | Трошкови прибављања непокретности (Гробље, Хотел, обала језера)                                                                                                                                                                                                               | 1.356.000,00  | 1.355.942,54  | 100,00 | 0,16 |
| 620 | 424 | 01 | 19    | Хитне интервенције и друге комуналне потребе                                                                                                                                                                                                                                  | 300.000,00    | 227.284,56    | 75,76  | 0,03 |
| 620 | 511 |    | 20    | Сопствено учешће општине у пројектном планирању и изградњи објеката финансираних од виших нивоа власти ( Манифестациони трг, Индустриски парк-источна заобилазница, Куллана, Дом ученика)<br><i>Приходи из буџета</i><br><i>Нераспоређени вишак прихода из ранијих година</i> | 36.070.000,00 | 19.373.574,81 | 53,71  | 2,34 |
| 620 | 621 | 01 | 20.1. | Оснивачки улог у Регионалном центру за развој малих и средњих предузетништва                                                                                                                                                                                                  | 25.259.748,30 | 8.563.323,11  | 33,90  | 1,03 |
| 620 | 465 | 13 | 20.2. | Суфинансирање активности из пројекта стазе које повезују људе                                                                                                                                                                                                                 | 10.810.251,70 | 10.810.251,70 | 100,00 | 1,31 |
| 620 | 465 | 01 | 21    | Учешће у предфинансирању IPA пројеката - REPRO                                                                                                                                                                                                                                | 60.000,00     | 60.000,00     | 100,00 | 0,01 |
| 620 | 465 | 06 | 21.1. | <i>Приходи из буџета</i><br><i>Донације од међународних организација</i>                                                                                                                                                                                                      | 1.502.792,07  | 1.502.792,07  | 100,00 | 0,18 |
| 620 | 465 | 13 | 21.1. | Суфинансирање активности из пројекта REPRO                                                                                                                                                                                                                                    | 1.480.000,00  | 1.478.544,00  | 99,90  | 0,18 |
| 620 | 465 | 01 | 22    | Учешће у предфинансирању IPA пројеката- FAV                                                                                                                                                                                                                                   | 300.000,00    | 300.000,00    | 100,00 | 0,04 |
| 620 | 465 | 06 | 22.1. | <i>Приходи из буџета</i><br><i>Донације од међународних организација</i>                                                                                                                                                                                                      | 1.180.000,00  | 1.178.544,00  | 99,88  | 0,14 |
| 620 | 465 | 13 | 22.1. | Суфинансирање активности из пројекта REPRO                                                                                                                                                                                                                                    | 313.822,47    | 313.822,47    | 100,00 | 0,04 |
| 620 | 465 | 01 | 22    | Учешће у предфинансирању IPA пројеката- FAV                                                                                                                                                                                                                                   | 12.348.000,00 | 12.347.047,70 | 99,99  | 1,49 |
| 620 | 465 | 06 | 22.1. | <i>Приходи из буџета</i><br><i>Донације од међународних организација</i>                                                                                                                                                                                                      | 5.528.000,00  | 5.527.047,70  | 99,98  | 0,67 |
| 620 | 465 | 13 | 22.1. | Суфинансирање активности из пројекта Ликовна уметност као средство развоја туризма у Бачком региону                                                                                                                                                                           | 6.820.000,00  | 6.820.000,00  | 100,00 | 0,82 |
| 620 | 465 | 13 | 22.1. | Суфинансирање активности из пројекта Ликовна уметност као средство развоја туризма у Бачком региону                                                                                                                                                                           | 2.282.082,74  | 2.282.082,74  | 100,00 | 0,28 |
| 620 | 424 | 01 | 22.2  | Пренос средстава индиректним корисницима (са евиденционог рачуна)                                                                                                                                                                                                             | 1.000.000,00  | 181.633,72    | 18,16  | 0,02 |
| 490 | 481 | 01 | 23    | Посебан рачун за развој привреде и предузетничке активности                                                                                                                                                                                                                   | 760.000,00    | 759.535,60    | 99,94  | 0,09 |

|      |     |     |    |    |                                                                                                         |                       |                       |               |  |  |  |              |  |
|------|-----|-----|----|----|---------------------------------------------------------------------------------------------------------|-----------------------|-----------------------|---------------|--|--|--|--------------|--|
|      |     |     |    |    | <b>Извори финансирања за главу 1.2:</b>                                                                 |                       |                       |               |  |  |  |              |  |
|      |     |     |    | 01 | Приходи из буџета                                                                                       | 46.767.748,30         | 28.829.632,23         | 61,64         |  |  |  | 3,48         |  |
|      |     |     |    | 06 | Донације од међународних организација                                                                   | 8.000.000,00          | 7.998.544,00          | 99,98         |  |  |  | 0,97         |  |
|      |     |     |    | 13 | Нераспоредени вишак прихода из ранијих година                                                           | 14.908.948,98         | 14.908.948,98         | 100,00        |  |  |  | 1,80         |  |
|      |     |     |    |    | <b>Свега глава 1.2. Посебне намене, дотације и пројекти</b>                                             | <b>69.676.697,28</b>  | <b>51.737.125,21</b>  | <b>74,25</b>  |  |  |  | <b>6,25</b>  |  |
| 1.3  | 620 |     |    |    | <b>Глава 1.3. - Пројекат Међународни камп толеранције</b>                                               |                       |                       |               |  |  |  |              |  |
|      |     | 425 | 01 | 24 | Текуће исправке и одржавање                                                                             | 200.000,00            | 200.000,00            | 100,00        |  |  |  | 0,02         |  |
|      |     |     |    |    | <b>Извори финансирања за главу 1.3:</b>                                                                 |                       |                       |               |  |  |  |              |  |
|      |     |     |    | 01 | Приходи из буџета                                                                                       | 200.000,00            | 200.000,00            | 100,00        |  |  |  | 0,02         |  |
|      |     |     |    |    | <b>Свега глава 1.3. - Пројекат Међународни камп толеранције</b>                                         | <b>200.000,00</b>     | <b>200.000,00</b>     | <b>100,00</b> |  |  |  | <b>0,02</b>  |  |
| 1.4. | 170 |     |    |    | <b>Глава 1.4. - Управљање јавним дугом</b>                                                              |                       |                       |               |  |  |  |              |  |
|      |     | 441 | 01 | 25 | Отплата камата домаћим пословним банкама                                                                | 1.000.000,00          | 893.451,52            | 89,35         |  |  |  | 0,11         |  |
|      |     | 611 | 01 | 26 | Отплата главнице домаћим пословним банкама                                                              | 13.000.000,00         | 7.873.620,94          | 60,57         |  |  |  | 0,95         |  |
|      |     |     |    |    | <b>Извори финансирања за главу 1.4:</b>                                                                 |                       |                       |               |  |  |  |              |  |
|      |     |     |    | 01 | Приходи из буџета                                                                                       | 14.000.000,00         | 8.767.072,46          | 62,62         |  |  |  | 1,06         |  |
|      |     |     |    |    | <b>Свега Глава 1.4. - Управљање јавним дугом</b>                                                        | <b>14.000.000,00</b>  | <b>8.767.072,46</b>   | <b>62,62</b>  |  |  |  | <b>1,06</b>  |  |
| 1.5. | 111 |     |    |    | <b>Глава 1.5. – Резерве буџета</b>                                                                      |                       |                       |               |  |  |  |              |  |
|      |     | 499 | 01 | 27 | Стална резерва буџета                                                                                   | 200.000,00            | 0,00                  | 0,00          |  |  |  | 0,00         |  |
|      |     | 499 | 01 | 28 | Текућа буџетска резерва                                                                                 | 3.918.069,41          | 0,00                  | 0,00          |  |  |  | 0,00         |  |
|      |     |     |    |    | <b>Извори финансирања за главу 1.5:</b>                                                                 |                       |                       |               |  |  |  |              |  |
|      |     |     |    | 01 | Приходи из буџета                                                                                       | 4.118.069,41          | 0,00                  | 0,00          |  |  |  | 0,00         |  |
|      |     |     |    |    | <b>Свега глава 1.5. – Резерве буџета</b>                                                                | <b>4.118.069,41</b>   | <b>0,00</b>           | <b>0,00</b>   |  |  |  | <b>0,00</b>  |  |
|      |     |     |    |    | <b>УКУПНО РАЗДЕО 1.</b>                                                                                 | <b>138.879.826,69</b> | <b>104.720.074,13</b> | <b>75,40</b>  |  |  |  | <b>12,65</b> |  |
|      |     |     |    |    | <b>РАЗДЕО 2.- ОПШТИНСКА УПРАВА</b>                                                                      |                       |                       |               |  |  |  |              |  |
| 2.1. | 130 |     |    |    | <b>Глава 2.1. Општинска управа</b>                                                                      |                       |                       |               |  |  |  |              |  |
|      |     | 411 | 01 | 29 | Плате и додаци запослених                                                                               | 53.941.618,51         | 48.255.850,08         | 89,46         |  |  |  | 5,83         |  |
|      |     | 412 | 01 | 30 | Социјални доприноси на терет послодавца                                                                 | 9.719.428,92          | 8.720.939,58          | 89,73         |  |  |  | 1,05         |  |
|      |     | 413 | 01 | 31 | Накнаде у природи (месечна карта, лечји новогодишњи пакетићи)                                           | 370.000,00            | 301.794,11            | 81,57         |  |  |  | 0,04         |  |
|      |     | 414 | 01 | 32 | Социјална давања запосленима (стипендије деци запослених, отпремнине, помоћ у медиц. лечењу запослених) | 2.590.000,00          | 2.416.065,87          | 93,28         |  |  |  | 0,29         |  |



|  |     |    |      |                                                                                                           |               |               |        |       |
|--|-----|----|------|-----------------------------------------------------------------------------------------------------------|---------------|---------------|--------|-------|
|  | 415 | 01 | 33   | Накнаде за запослене (готовина-превоз)                                                                    | 1.500.000,00  | 1.399.226,30  | 93,28  | 0,17  |
|  | 416 | 01 | 34   | Награде, бонуси и остали посебни расходи (јубиларне награде и бонуси)                                     | 443.000,00    | 442.136,59    | 99,81  | 0,05  |
|  | 421 | 01 | 35   | Стални трошкови (платни промет, енергет. комуналне, комуник. и услуге осигурања)                          | 9.670.000,00  | 8.189.636,74  | 84,69  | 0,99  |
|  | 422 | 01 | 36   | Трошкови путовања (накнаде за службени пут у земљи и у иностранству и за коришћење сопственог аутомобила) | 460.000,00    | 446.055,52    | 96,97  | 0,05  |
|  | 423 | 01 | 37   | Услуге по уговору (уговори о делу, образовање и усавршавање запослених, услуге информисања)               | 6.050.000,00  | 6.033.780,59  | 99,73  | 0,73  |
|  | 423 | I3 | 37.1 | Средства од виших нивоа власти на основу конкурса за остале пројектне активности - "Систем 48"            | 220.460,00    | 220.400,00    | 99,97  | 0,03  |
|  | 423 | I3 | 37.2 | Средства од виших нивоа власти на основу конкурса Е-управа                                                | 1.037.000,00  | 1.037.000,00  | 100,00 | 0,13  |
|  | 424 | 01 | 38   | Специјализоване услуге (здравствена заштита по уговору, геодетске услуге)                                 | 1.105.000,00  | 1.098.674,32  | 99,43  | 0,13  |
|  | 425 | 01 | 39   | Текуће одржавање (одржавање објеката и опреме)                                                            | 3.170.000,00  | 2.049.135,34  | 64,64  | 0,25  |
|  | 426 | 01 | 40   | Материјал (административни материјал, стручна литература, гориво и мазиво, репрезентација)                | 3.409.000,00  | 3.408.523,24  | 99,99  | 0,41  |
|  | 465 | 01 | 40.1 | Остале дотације и трансфери (10% умањења плата)                                                           | 1.554.000,00  | 1.553.198,02  | 99,95  | 0,19  |
|  | 482 | 01 | 41   | Порези, обавезне таксе и казне наметнуте од једног нивоа власти другом                                    | 395.000,00    | 307.230,01    | 77,78  | 0,04  |
|  | 483 | 01 | 42   | Новчане казне и пенали по решењу судова и судских тела                                                    | 1.347.000,00  | 1.346.293,65  | 99,95  | 0,16  |
|  | 511 | 01 | 43   | Зграде и грађевински објекти (израда пројектне документације, инвестиционо одржавање објеката)            | 0,00          | 0,00          | -      | 0,00  |
|  | 512 | 01 | 44   | Машине и опрема                                                                                           | 1.000.000,00  | 689.340,60    | 68,93  | 0,08  |
|  | 512 | I3 | 44.1 | Средства од виших нивоа власти на основу конкурса Е-управа (набавка опреме)                               | 2.444,00      | 2.444,00      | 100,00 | 0,00  |
|  | 515 | 01 | 45   | Остала основна средства (куповина компјутерских програма)                                                 | 1.000.000,00  | 891.492,00    | 89,15  | 0,11  |
|  |     |    |      | <b>Извори финансирања за главу 2.1:</b>                                                                   |               |               |        |       |
|  |     | 01 |      | <i>Приходи из буџета</i>                                                                                  | 97.724.047,43 | 87.549.372,56 | 89,59  | 10,57 |

|      |     |     |    |      |                                                                                        |                      |                      |              |              |
|------|-----|-----|----|------|----------------------------------------------------------------------------------------|----------------------|----------------------|--------------|--------------|
|      |     |     | 13 |      | <i>Нераспоређени вишак прихода из ранијих година</i>                                   | 1.259.904,00         | 1.259.844,00         | 100,00       | 0,15         |
|      |     |     |    |      | <b>Свега Глава 2.1. - Општинска управа</b>                                             | <b>98.983.951,43</b> | <b>88.809.216,56</b> | <b>89,72</b> | <b>10,72</b> |
| 2.2. | 473 |     |    |      | <b>Глава 2.2. - Средства за рад Туристичке организације општине Бачка Топола</b>       |                      |                      |              |              |
|      |     | 411 | 01 | 46   | Плате и додаци запослених                                                              | 1.055.500,00         | 1.013.739,00         | 96,04        | 0,12         |
|      |     | 412 | 01 | 47   | Социјални доприноси на терет послодавца                                                | 193.200,00           | 181.047,00           | 93,71        | 0,02         |
|      |     | 414 | 01 | 47.1 | Социјална давања запосленима                                                           | 34.000,00            | 33.158,00            | 97,52        | 0,00         |
|      |     | 421 | 01 | 48   | Стални трошкови                                                                        | 169.000,00           | 123.256,31           | 72,93        | 0,01         |
|      |     | 422 | 01 | 49   | Трошкови путовања                                                                      | 100.000,00           | 72.644,00            | 72,64        | 0,01         |
|      |     | 423 | 01 | 50   | Услуге по уговору                                                                      | 710.000,00           | 285.563,21           | 40,22        | 0,03         |
|      |     | 423 | 01 | 51   | Накнаде члановима управног и надзорног одбора                                          | 230.000,00           | 225.022,00           | 97,84        | 0,03         |
|      |     | 424 | 01 | 52   | Специјализоване услуге                                                                 | 0,00                 | 0,00                 |              | 0,00         |
|      |     | 425 | 01 | 53   | Текуће одржавање                                                                       | 59.480,00            | 32.569,59            | 54,76        | 0,00         |
|      |     | 426 | 01 | 54   | Материјал                                                                              | 45.000,00            | 6.186,41             | 13,75        | 0,00         |
|      |     | 482 | 01 | 55   | Порези,обавезне таксе и казне наметнуте од једног нивоа власти другом                  | 15.000,00            | 8.000,00             | 53,33        | 0,00         |
|      |     | 523 | 01 | 56   | Залихе робе - сувенири                                                                 | 100.000,00           | 26.212,24            | 26,21        | 0,00         |
|      |     |     |    |      | <b>Извори финансирања за главу 2.2.:</b>                                               |                      |                      |              |              |
|      |     |     |    | 01   | <i>Приходи из буџета</i>                                                               | 2.711.180,00         | 2.007.397,76         | 74,04        | 0,24         |
|      |     |     |    | 04   | <i>Сопствени приходи</i>                                                               | 0,00                 | 0,00                 |              | 0,00         |
|      |     |     |    |      | <b>Свега глава 2.2. - Средства за рад Туристичке организације општине Бачка Топола</b> | <b>2.711.180,00</b>  | <b>2.007.397,76</b>  | <b>74,04</b> | <b>0,24</b>  |
| 2.3. | 911 |     |    |      | <b>Глава 2.3. - Предшколско образовање - ПУ "Бамби" Бачка Топола</b>                   |                      |                      |              |              |
|      |     | 411 | 01 | 57   | Плате и додаци запослених                                                              | 31.978.000,00        | 31.646.658,28        | 98,96        | 3,82         |
|      |     | 412 | 01 | 58   | Социјални доприноси на терет послодавца                                                | 5.738.000,00         | 5.678.094,58         | 98,96        | 0,69         |
|      |     | 413 | 01 | 59   | Накнаде у природи                                                                      | 137.500,00           | 137.500,00           | 100,00       | 0,02         |
|      |     | 414 | 01 | 60   | Социјална давања запосленима                                                           | 825.000,00           | 720.499,00           | 87,33        | 0,09         |
|      |     | 415 | -  | -    | Накнаде за запослене                                                                   | 0,00                 | 0,00                 |              | 0,00         |
|      |     | 416 | 01 | 61   | Награде,бонуси и остали посебни расходи                                                | 338.192,00           | 338.192,00           | 100,00       | 0,04         |
|      |     | 421 | 01 | 62   | Стални трошкови-платни промет                                                          | 60.000,00            | 60.000,00            | 100,00       | 0,01         |
|      |     | 421 | 01 | 63   | Стални трошкови-енергетске услуге                                                      | 2.805.808,00         | 2.681.998,00         | 95,59        | 0,32         |
|      |     | 421 | 01 | 64   | Стални трошкови - остало                                                               | 48.000,00            | 39.284,74            | 81,84        | 0,00         |
|      |     | 422 | -  | -    | Трошкови путовања                                                                      | 0,00                 | 0,00                 |              |              |
|      |     | 423 | -  | -    | Услуге по уговору                                                                      | 0,00                 | 0,00                 |              |              |
|      |     | 423 | 01 | 65   | Накнаде члановима управног и надзорног одбора                                          | 390.000,00           | 385.648,00           | 98,88        | 0,05         |

|      |     |    |      |                                                                             |                      |                      |              |             |
|------|-----|----|------|-----------------------------------------------------------------------------|----------------------|----------------------|--------------|-------------|
|      | 423 | 01 | 66   | Дечја недеља                                                                | 190.000,00           | 190.000,00           | 100,00       | 0,02        |
|      | 424 | 01 | 67   | Специјализоване услуге                                                      | 180.000,00           | 180.000,00           | 100,00       | 0,02        |
|      | 425 | 01 | 68   | Текуће поправке и одржавање                                                 | 192.500,00           | 192.500,00           | 100,00       | 0,02        |
|      | 426 | 01 | 69   | Материјал                                                                   | 1.570.000,00         | 1.569.354,62         | 99,96        | 0,19        |
|      | 441 | -  | -    | Отплата домаћих камата                                                      | 0,00                 | 0,00                 |              |             |
|      | 482 | -  | -    | Порези,обавезне таксе и казне наметнуте од једног нивоа власти другом       | 0,00                 | 0,00                 |              |             |
|      | 512 | 01 | 70   | Машине и опрема                                                             | 104.500,00           | 104.500,00           | 100,00       | 0,01        |
|      |     |    |      | <b>Извори финансирања за главу 2.3:</b>                                     |                      |                      |              |             |
|      |     | 01 |      | <i>Приходи из буџета</i>                                                    | 44.557.500,00        | 43.924.229,22        | 98,58        | 5,30        |
|      |     | 04 |      | <i>Сопствени приходи</i>                                                    | 0,00                 | 0,00                 |              |             |
|      |     |    |      | <b>Свега глава 2.3. -- Предшколско образовање - ПУ "Бамби" Бачка Топола</b> | <b>44.557.500,00</b> | <b>43.924.229,22</b> | <b>98,58</b> | <b>5,30</b> |
| 2.4. | 912 |    |      | <b>Глава 2.4. – ОСНОВНО ОБРАЗОВАЊЕ</b>                                      |                      |                      |              |             |
|      | 422 | 01 | 71   | Превоз ученика                                                              | 20.168.000,00        | 20.071.481,76        | 99,52        | 2,42        |
|      |     |    |      | <b>Текући трансфери другим нивоима власти (463111)</b>                      |                      |                      |              |             |
|      | 463 | 01 | 72   | Расходи за запослене - превоз                                               | 8.777.000,00         | 8.302.520,00         | 94,59        | 1,00        |
|      | 463 | 01 | 73   | Социјална давања запосленима                                                | 0,00                 | 0,00                 |              |             |
|      | 463 | 01 | 74   | Награде, бонуси и остали посебни расходи (јубиларне награде и бонуси)       | 1.837.424,00         | 1.836.362,00         | 99,94        | 0,22        |
|      | 463 | 01 | 75   | Стални трошкови- енергија                                                   | 26.354.000,00        | 22.226.337,00        | 84,34        | 2,68        |
|      | 463 | 01 | 76   | Стални трошкови - остало                                                    | 3.329.000,00         | 3.329.000,00         | 100,00       | 0,40        |
|      | 463 | 01 | 77   | Трошкови путовања                                                           | 1.308.000,00         | 1.308.000,00         | 100,00       | 0,16        |
|      | 463 | 01 | 78   | Услуге по уговору                                                           | 755.000,00           | 755.000,00           | 100,00       | 0,09        |
|      | 463 | 01 | 79   | Специјализоване услуге                                                      | 957.000,00           | 957.000,00           | 100,00       | 0,12        |
|      | 463 | 01 | 80   | Текуће поправке и одржавање                                                 | 3.633.860,00         | 3.633.860,00         | 100,00       | 0,44        |
|      | 463 | 01 | 81   | Материјал                                                                   | 4.210.000,00         | 4.210.000,00         | 100,00       | 0,51        |
|      | 463 | 01 | 82   | Порези и обавезне таксе наметн. од једног нивоа вл.                         | 27.000,00            | 26.000,00            | 96,30        | 0,00        |
|      | 463 | 01 | 82.1 | Новчане казне и пенали по решењу судова и судских тела                      | 20.000,00            | 20.000,00            | 100,00       | 0,00        |
|      | 463 | 01 | 83   | Дечја недеља                                                                | 160.000,00           | 160.000,00           | 100,00       | 0,02        |
|      |     |    |      | <b>Капитални трансфери другим нивоима власти (463200)</b>                   |                      |                      |              |             |
|      | 463 | 01 | 84   | Капитално одржавање зграда и објеката                                       | 100.000,00           | 95.000,00            | 95,00        | 0,01        |
|      | 463 | 01 | 85   | Машине и опрема                                                             | 2.443.640,00         | 2.407.392,00         | 98,52        | 0,29        |

|             |  |  |  |                                                                       |  |                      |                      |              |             |
|-------------|--|--|--|-----------------------------------------------------------------------|--|----------------------|----------------------|--------------|-------------|
|             |  |  |  | Суфинансирање развојних програма                                      |  | 0,00                 |                      |              |             |
|             |  |  |  | <b>Трошкови специјалног образовања и васпитања (463100)</b>           |  |                      |                      |              |             |
| <b>915</b>  |  |  |  | Превоз                                                                |  | 800.000,00           | 599.570,00           | 74,95        | 0,07        |
| <b>915</b>  |  |  |  | Трансфери специјализованим васпитним установама                       |  | 370.000,00           | 323.563,00           | 87,45        | 0,04        |
|             |  |  |  | <b>Извори финансирања за главу 2.4:</b>                               |  |                      |                      |              |             |
|             |  |  |  | <i>Приходи из буџета</i>                                              |  | 75.249.924,00        | 70.261.085,76        | 93,37        | 8,48        |
| <b>2.5.</b> |  |  |  | <b>Свега глава 2.4. – ОСНОВНО ОБРАЗОВАЊЕ</b>                          |  | <b>75.249.924,00</b> | <b>70.261.085,76</b> | <b>93,37</b> | <b>8,48</b> |
|             |  |  |  | <b>Глава 2.5.- СРЕДЊЕ ОБРАЗОВАЊЕ</b>                                  |  |                      |                      |              |             |
|             |  |  |  | <b>Текући трансфери другим нивоима власти (463100)</b>                |  |                      |                      |              |             |
|             |  |  |  | Превоз запослених - накнаде у натури                                  |  | 4.547.500,00         | 4.480.205,00         | 98,52        | 0,54        |
|             |  |  |  | Награде, бонуси и остали посебни расходи (јубиларне награде и бонуси) |  | 874.750,00           | 874.749,00           | 100,00       | 0,11        |
|             |  |  |  | Трошкови енергије                                                     |  | 8.111.460,00         | 8.026.747,00         | 98,96        | 0,97        |
|             |  |  |  | Стални трошкови - остало                                              |  | 2.516.356,00         | 2.516.356,00         | 100,00       | 0,30        |
|             |  |  |  | Трошкови путовања                                                     |  | 357.000,00           | 357.000,00           | 100,00       | 0,04        |
|             |  |  |  | Услуге по уговору                                                     |  | 1.179.000,00         | 1.179.000,00         | 100,00       | 0,14        |
|             |  |  |  | Специјализоване услуге                                                |  | 160.000,00           | 160.000,00           | 100,00       | 0,02        |
|             |  |  |  | Текуће поправке и одржавање                                           |  | 1.551.500,00         | 1.551.500,00         | 100,00       | 0,19        |
|             |  |  |  | Материјал                                                             |  | 2.783.434,00         | 2.741.434,00         | 98,49        | 0,33        |
|             |  |  |  | <b>Капитални трансфери другим нивоима власти (463211)</b>             |  |                      |                      |              |             |
|             |  |  |  | Капитално одржавање зграда и објеката                                 |  | 0,00                 | 0,00                 |              |             |
|             |  |  |  | Машине и опрема                                                       |  | 178.000,00           | 178.000,00           | 100,00       | 0,02        |
|             |  |  |  | Суфинансирање развојних програма                                      |  | 0,00                 | 0,00                 |              |             |
|             |  |  |  | <b>Посебан рачун за школовање младих талената</b>                     |  |                      |                      |              |             |
| <b>920</b>  |  |  |  | Превоз ученика средњих школа                                          |  | 23.900.000,00        | 22.221.640,81        | 92,98        | 2,68        |
|             |  |  |  | <i>Приходи из буџета</i>                                              |  | 19.897.038,00        | 18.218.678,81        | 91,56        | 2,20        |
|             |  |  |  | <i>Донације од осталих нивоа власти</i>                               |  | 4.002.962,00         | 4.002.962,00         | 100,00       | 0,48        |
|             |  |  |  | <b>Извори финансирања за главу 2.5:</b>                               |  |                      |                      |              |             |
|             |  |  |  | <i>Приходи из буџета</i>                                              |  | 42.156.038,00        | 40.283.669,81        | 95,56        | 4,86        |
|             |  |  |  | <i>Донације од осталих нивоа власти</i>                               |  | 4.002.962,00         | 4.002.962,00         | 100,00       | 0,48        |
| <b>2.6.</b> |  |  |  | <b>Свега глава 2.5.- СРЕДЊЕ ОБРАЗОВАЊЕ</b>                            |  | <b>46.159.000,00</b> | <b>44.286.631,81</b> | <b>95,94</b> | <b>5,35</b> |
|             |  |  |  | <b>Глава 2.6. – КУЛТУРА И РЕГИЈА</b>                                  |  |                      |                      |              |             |

|        |     |    |     |  |  |  |                                                                           |                      |                      |              |  |             |
|--------|-----|----|-----|--|--|--|---------------------------------------------------------------------------|----------------------|----------------------|--------------|--|-------------|
| 2.6.1. |     |    |     |  |  |  | <b>Глава 2.6.1- Дом културе општине Бачка Топола</b>                      |                      |                      |              |  |             |
|        | 411 | 01 | 102 |  |  |  | Плате и додаци запослених                                                 | 6.217.853,00         | 6.176.147,60         | 99,33        |  | 0,75        |
|        | 412 | 01 | 103 |  |  |  | Социјални доприноси на терет послодавца                                   | 1.126.240,00         | 1.118.765,31         | 99,34        |  | 0,14        |
|        | 413 | 01 | 104 |  |  |  | Накнаде у натури                                                          | 15.000,00            | 15.000,00            | 100,00       |  | 0,00        |
|        | 414 | 01 | 105 |  |  |  | Социјална давања запосленима- стипендија                                  | 80.000,00            | 75.660,00            | 94,58        |  | 0,01        |
|        | 415 | 01 | 106 |  |  |  | Накнаде за запослене-превоз                                               | 77.000,00            | 74.920,00            | 97,30        |  | 0,01        |
|        | 416 | 01 | 107 |  |  |  | Награде и бонуси                                                          | 120.000,00           | 108.399,00           | 90,33        |  | 0,01        |
|        | 421 | 01 | 108 |  |  |  | Стални трошкови (платни промет, енергија)                                 | 1.510.400,00         | 1.486.118,50         | 98,39        |  | 0,18        |
|        | 422 | -  | -   |  |  |  | Трошкови путовања                                                         | 0,00                 | 0,00                 |              |  |             |
|        | 423 | 01 | 109 |  |  |  | Накнаде члановима управног и надзорног одбора                             | 250.000,00           | 245.751,00           | 98,30        |  | 0,03        |
|        | 423 | -  | -   |  |  |  | Услуге по уговору                                                         | 0,00                 | 0,00                 |              |  |             |
|        | 424 | 01 | 110 |  |  |  | Прослава дане општине                                                     | 709.000,00           | 709.000,00           | 100,00       |  | 0,09        |
|        | 424 | 01 | 111 |  |  |  | Специјализоване услуге- Позоришне представе                               | 590.000,00           | 590.000,00           | 100,00       |  | 0,07        |
|        | 425 | 01 | 112 |  |  |  | Текуће поправке и одржавање                                               | 50.000,00            | 50.000,00            | 100,00       |  | 0,01        |
|        | 426 | 01 | 113 |  |  |  | Материјал                                                                 | 82.000,00            | 81.285,00            | 99,13        |  | 0,01        |
|        | 482 | -  | -   |  |  |  | Порези,обавезне таксе и казне наметнуте од једног нивоа власти другом     | 0,00                 | 0,00                 |              |  |             |
|        | 512 | 01 | 114 |  |  |  | Машине и опрема                                                           | 125.890,00           | 125.890,00           | 100,00       |  | 0,02        |
|        |     |    |     |  |  |  | <b>Свега глава 2.6.1.</b>                                                 | <b>10.953.383,00</b> | <b>10.856.936,41</b> | <b>99,12</b> |  | <b>1,31</b> |
| 2.6.2  |     |    |     |  |  |  | <b>Глава 2.6.2.- Библиотека "Јухас Ержебет"</b>                           |                      |                      |              |  |             |
|        | 411 | 01 | 115 |  |  |  | Плате и додаци запослених                                                 | 7.216.597,00         | 7.150.425,29         | 99,08        |  | 0,86        |
|        | 412 | 01 | 116 |  |  |  | Социјални доприноси на терет послодавца                                   | 1.310.240,00         | 1.298.599,63         | 99,11        |  | 0,16        |
|        | 413 | 01 | 117 |  |  |  | Накнаде у натури                                                          | 7.500,00             | 7.500,00             | 100,00       |  | 0,00        |
|        | 414 | 01 | 118 |  |  |  | Социјална давања запосленима                                              | 204.644,00           | 174.148,00           | 85,10        |  | 0,02        |
|        | 415 | 01 | 119 |  |  |  | Накнаде за запослене-превоз                                               | 292.000,00           | 292.000,00           | 100,00       |  | 0,04        |
|        | 416 | 01 | 120 |  |  |  | Награде и бонуси                                                          | 75.000,00            | 72.923,00            | 97,23        |  | 0,01        |
|        | 421 | 01 | 121 |  |  |  | Стални трошкови (платни промет, енергетске и комуналне услуге, осигурање) | 975.800,00           | 818.245,00           | 83,85        |  | 0,10        |
|        | 422 | -  | -   |  |  |  | Трошкови путовања                                                         | 0,00                 | 0,00                 |              |  |             |
|        | 423 | -  | -   |  |  |  | Услуге по уговору                                                         | 0,00                 | 0,00                 |              |  |             |
|        | 423 | 01 | 122 |  |  |  | Накнаде члановима управног и надзорног одбора                             | 250.000,00           | 242.665,00           | 97,07        |  | 0,03        |
|        | 424 | 01 | 123 |  |  |  | Приредбе током дани општине                                               | 80.000,00            | 80.000,00            | 100,00       |  | 0,01        |
|        | 424 | 01 | 124 |  |  |  | Специјализоване услуге(културне манифестације)                            | 250.000,00           | 199.226,00           | 79,69        |  | 0,02        |
|        | 425 | 01 | 125 |  |  |  | Текуће поправке и одржавање                                               | 20.000,00            | 5.700,00             | 28,50        |  | 0,00        |

|       |     |     |     |                                                                              |                                         |                      |              |             |
|-------|-----|-----|-----|------------------------------------------------------------------------------|-----------------------------------------|----------------------|--------------|-------------|
|       | 426 | 01  | 126 | Материјал                                                                    | 150.000,00                              | 130.111,00           | 86,74        | 0,02        |
|       | 441 | -   | -   | Отплата домаћих камата                                                       | 0,00                                    | 0,00                 |              |             |
|       | 512 | 01  | 127 | Машине и опрема                                                              | 50.000,00                               | 39.122,00            | 78,24        | 0,00        |
|       | 515 | 01  | 128 | Куповина књига                                                               | 300.000,00                              | 300.000,00           | 100,00       | 0,04        |
|       |     |     |     | <b>Свега глава 2.6.2.</b>                                                    | <b>11.181.781,00</b>                    | <b>10.810.664,92</b> | <b>96,68</b> | <b>1,31</b> |
|       |     |     |     | <b>Глава 2.6.3. Музеј општине Бачка Топола у оснивању</b>                    |                                         |                      |              |             |
|       | 411 | 01  | 129 | Плате и додаци запослених                                                    | 848.200,00                              | 0,00                 | 0,00         | 0,00        |
|       | 412 | 01  | 130 | Социјални доприноси на терет послодавца                                      | 151.800,00                              | 0,00                 | 0,00         | 0,00        |
|       | 421 | 01  | 131 | Стални трошкови (платни промет, енергетске и комуналне услуге, осигурање)    | 0,00                                    | 0,00                 |              |             |
|       | 423 | 01  | 132 | Услуге по уговору                                                            | 0,00                                    | 0,00                 |              |             |
|       | 425 | 01  | 133 | Текуће поправке и одржавање                                                  | 0,00                                    | 0,00                 |              |             |
|       | 426 | 01  | 134 | Материјал                                                                    | 0,00                                    | 0,00                 |              |             |
|       | 512 | 01  | 135 | Машине и опрема                                                              | 0,00                                    | 0,00                 |              |             |
|       |     |     |     | <b>Свега глава 2.6.3.</b>                                                    | <b>1.000.000,00</b>                     | <b>0,00</b>          | <b>0,00</b>  | <b>0,00</b> |
| 2.6.4 |     |     |     | <b>Глава 2.6.4. Дотације непрофитним институцијама и организацијама</b>      |                                         |                      |              |             |
|       | 820 | 481 | 01  | 136                                                                          | Дотације међуопштинским институцијама   | 2.300.000,00         | 88,29        | 0,25        |
|       | 820 | 481 | 01  | 137                                                                          | Дотације културно-уметничким друштвима  | 3.988.365,00         | 100,00       | 0,48        |
|       | 820 | 481 | 01  | 138                                                                          | Средства за културне манифестације      | 2.111.635,00         | 88,37        | 0,23        |
|       | 840 | 481 | 01  | 139                                                                          | Верске заједнице и историјски споменици | 2.000.000,00         | 96,50        | 0,23        |
|       |     |     |     | <b>Свега глава 2.6.4.</b>                                                    | <b>10.400.000,00</b>                    | <b>9.815.023,89</b>  | <b>94,38</b> | <b>1,19</b> |
|       |     |     |     | <b>Извори финансирања за главу 2.6:</b>                                      |                                         |                      |              |             |
|       |     | 01  |     | <i>Приходи из буџета</i>                                                     | 33.535.164,00                           | 31.482.625,22        | 93,88        | 3,80        |
|       |     | 04  |     | <i>Сопствени приходи</i>                                                     | 0,00                                    | 0,00                 |              |             |
|       |     |     |     | <b>Свега глава 2.6. – КУЛТУРА И РЕЛИГИЈА</b>                                 | <b>33.535.164,00</b>                    | <b>31.482.625,22</b> | <b>93,88</b> | <b>3,80</b> |
| 2.7.  | 830 |     |     | <b>Глава 2.7. – ИНФОРМИСАЊЕ</b>                                              |                                         |                      |              |             |
|       | 463 | 01  | 140 | Текући трансфери ЈИП «Бачка Топола» за програме информисања јавности         | 13.500.000,00                           | 13.500.000,00        | 100,00       | 1,63        |
|       | 423 | 01  | 141 | Услуге информисања јавности на основу уговора                                | 0,00                                    | 0,00                 |              |             |
|       | 424 | 01  | 142 | Монографија и издавање књига                                                 | 245.000,00                              | 80.000,00            | 32,65        | 0,01        |
|       | 481 | 01  | 143 | Дотације непрофитним организацијама из области новинско издавачке делатности | 840.000,00                              | 840.000,00           | 100,00       | 0,10        |
|       |     |     |     | <b>Извори финансирања за главу 2.7:</b>                                      |                                         |                      |              |             |
|       |     | 01  |     | <i>Приходи из буџета</i>                                                     | 14.585.000,00                           | 14.420.000,00        | 98,87        | 1,74        |

|       |     |     |    |     |  |                                                                                       |  |                      |                      |                      |              |             |
|-------|-----|-----|----|-----|--|---------------------------------------------------------------------------------------|--|----------------------|----------------------|----------------------|--------------|-------------|
|       |     |     |    |     |  | <i>Сопствени приходи</i>                                                              |  |                      | <i>0,00</i>          | <i>0,00</i>          |              |             |
| 2.8.  | 810 |     |    |     |  | <b>Свега глава 2.7. – ИНФОРМИСАЊЕ</b>                                                 |  |                      | <b>14.585.000,00</b> | <b>14.420.000,00</b> | <b>98,87</b> | <b>1,74</b> |
|       |     |     |    |     |  | <b>Глава 2.8. – СПОРТ И РЕКРЕАЦИЈА</b>                                                |  |                      |                      |                      |              |             |
|       |     | 481 | 01 | 144 |  | Дотације спортским клубовима и удружењима                                             |  | 9.014.000,00         | 9.014.000,00         | 100,00               |              | 1,09        |
|       |     | 481 | 01 | 145 |  | Дотације непрофитним организацијама – спортеке манифестације                          |  | 1.386.000,00         | 1.373.800,00         | 99,12                |              | 0,17        |
|       |     | 481 | 01 | 146 |  | Дотације непрофитним организацијама – Савез спортова општине                          |  | 1.300.000,00         | 1.300.000,00         | 100,00               |              | 0,16        |
|       |     |     |    |     |  | <b>Извори финансирања за главу 2.8:</b>                                               |  |                      |                      |                      |              |             |
|       |     |     | 01 |     |  | <i>Приходи из буџета</i>                                                              |  | <i>11.700.000,00</i> | <i>11.687.800,00</i> | <i>99,90</i>         |              | <i>1,41</i> |
| 2.9.  |     |     |    |     |  | <b>Свега глава 2.8. – СПОРТ И РЕКРЕАЦИЈА</b>                                          |  | <b>11.700.000,00</b> | <b>11.687.800,00</b> | <b>99,90</b>         |              | <b>1,41</b> |
|       | 090 |     |    |     |  | <b>Глава 2.9. – СОЦИЈАЛНА ЗАШТИТА - ЦЕНТАР ЗА СОЦИЈАЛНИ РАД -</b>                     |  |                      |                      |                      |              |             |
|       |     | 463 | 01 | 147 |  | Текући трансфери Центру за социјални рад (4631)                                       |  | 2.131.000,00         | 2.126.000,00         | 99,77                |              | 0,26        |
|       |     | 423 | 01 | 148 |  | Накнаде члановима управног одбора                                                     |  | 201.000,00           | 200.589,51           | 99,80                |              | 0,02        |
|       | 040 |     |    |     |  | <b>Породица и деца</b>                                                                |  |                      |                      |                      |              |             |
|       |     | 423 | 01 | 149 |  | Превоз деце-ППП                                                                       |  | 1.080.000,00         | 1.062.353,66         | 98,37                |              | 0,13        |
|       |     | 426 | 01 | 150 |  | Материјал                                                                             |  | 100.000,00           | 83.464,10            | 83,46                |              | 0,01        |
|       |     | 472 | 01 | 151 |  | Бесплатне ужине и учбеници                                                            |  | 5.520.000,00         | 5.512.206,56         | 99,86                |              | 0,67        |
|       |     | 472 | 01 | 152 |  | Родитељски додатак за прво, друго, треће и четврто дете у породици                    |  | 1.700.000,00         | 1.700.000,00         | 100,00               |              | 0,21        |
|       |     |     |    |     |  | <b>Социјална помоћ угроженом становништву неklasификована на другом месту</b>         |  |                      |                      |                      |              |             |
|       | 070 | 472 | 01 | 153 |  | Накнаде за социјалну заштиту из буџета                                                |  | 8.813.000,00         | 8.463.492,55         | 96,03                |              | 1,02        |
|       | 070 | 481 | 01 | 154 |  | Дотације непрофитним организацијама                                                   |  | 5.620.000,00         | 5.594.630,00         | 99,55                |              | 0,68        |
|       | 020 | 481 | 01 | 155 |  | Дотације за дневни боравак старих и одраслих лица                                     |  | 180.000,00           | 180.000,00           | 100,00               |              | 0,02        |
|       |     |     |    |     |  | <b>Извори финансирања за главу 2.9:</b>                                               |  |                      |                      |                      |              |             |
|       |     |     | 01 |     |  | <i>Приходи из буџета</i>                                                              |  | <i>25.345.000,00</i> | <i>24.922.736,38</i> | <i>98,33</i>         |              | <i>3,01</i> |
| 2.10. | 760 |     |    |     |  | <b>Свега глава 2.9. – СОЦИЈАЛНА ЗАШТИТА</b>                                           |  | <b>25.345.000,00</b> | <b>24.922.736,38</b> | <b>98,33</b>         |              | <b>3,01</b> |
|       |     |     |    |     |  | <b>Глава 2.10. – ЗДРАВСТВЕНА ЗАШТИТА</b>                                              |  |                      |                      |                      |              |             |
|       |     | 463 | 01 | 156 |  | Средства за вршење оснивачких права над здравст. установама (4631)                    |  | 5.500.000,00         | 5.500.000,00         | 100,00               |              | 0,66        |
|       |     | 424 | 01 | 157 |  | Превентивна здравствена заштита становништва                                          |  | 100.000,00           | 100.000,00           | 100,00               |              | 0,01        |
|       |     | 424 | 01 | 158 |  | Накнаде за рад лекарских комисија (мртвозорство, интерресорна и превремена упис деце) |  | 1.110.000,00         | 1.090.383,72         | 98,23                |              | 0,13        |

|       |     |     |    |       |                                                                                                                                                                           |                     |                     |               |  |             |
|-------|-----|-----|----|-------|---------------------------------------------------------------------------------------------------------------------------------------------------------------------------|---------------------|---------------------|---------------|--|-------------|
|       |     |     |    |       | <b>Извори финансирања за главу 2.10:</b>                                                                                                                                  |                     |                     |               |  |             |
|       |     |     |    | 01    | <i>Приходи из буџета</i>                                                                                                                                                  | 6.710.000,00        | 6.690.383,72        | 99,71         |  | 0,81        |
|       |     |     |    |       | <b>Свега глава 2.10. – ЗДРАВСТВЕНА ЗАШТИТА</b>                                                                                                                            | <b>6.710.000,00</b> | <b>6.690.383,72</b> | <b>99,71</b>  |  | <b>0,81</b> |
| 2.11. |     |     |    |       | <b>Глава 2.11.-ЗАШТИТА ЖИВОТНЕ СРЕДИНЕ</b>                                                                                                                                |                     |                     |               |  |             |
|       | 540 | 424 | 01 | 159   | Програм заштите животне средине                                                                                                                                           | 729.000,00          | 616.014,60          | 84,50         |  | 0,07        |
|       | 560 | 424 | 01 | 160   | Дезинсекција и дератизација                                                                                                                                               | 1.206.000,00        | 1.205.426,00        | 99,95         |  | 0,15        |
|       | 510 | 424 | 01 | 161   | Регионална депонија- трошкови функционисања                                                                                                                               | 2.300.000,00        | 2.279.301,00        | 99,10         |  | 0,28        |
|       |     |     |    |       | <b>Извори финансирања за главу 2.11:</b>                                                                                                                                  |                     |                     |               |  |             |
|       |     |     |    | 01    | <i>Приходи из буџета</i>                                                                                                                                                  | 4.235.000,00        | 4.100.741,60        | 96,83         |  | 0,50        |
|       |     |     |    |       | <b>Свега глава 2.11. -ЗАШТИТА ЖИВОТНЕ СРЕДИНЕ</b>                                                                                                                         | <b>4.235.000,00</b> | <b>4.100.741,60</b> | <b>96,83</b>  |  | <b>0,50</b> |
| 2.12. |     |     |    |       | <b>Глава 2.12. - ЗАШТИТА ГРАЂАНА</b>                                                                                                                                      |                     |                     |               |  |             |
|       | 220 | 424 | 01 | 162   | Ванредне ситуације - услуге цивилне заштите                                                                                                                               | 2.904.395,30        | 2.375.795,16        | 81,80         |  | 0,29        |
|       | 220 | 424 | 07 | 162.1 | Средства од виших нивоа власти за суфинансирање трошкова због ванредне ситуације                                                                                          | 1.800.000,00        | 1.800.000,00        | 100,00        |  | 0,22        |
| -     | 320 | 481 | 01 | 163   | Противпожарна заштита                                                                                                                                                     | 600.000,00          | 600.000,00          | 100,00        |  | 0,07        |
|       | 360 | 481 | 01 | 164   | Посебан рачун за безбедност општине Б.Топола - <i>Опремање јединица саобраћајне полиције које контролишу и регулишу саобраћај</i><br>- <i>Опремање Полицијске станице</i> | 2.300.000,00        | 2.229.564,26        | 96,94         |  | 0,27        |
|       |     |     |    |       | <b>Приходи из буџета</b>                                                                                                                                                  | <b>1.737.159,52</b> | <b>1.666.723,78</b> | <b>95,95</b>  |  | <b>0,20</b> |
|       |     |     |    | 13    | <i>Нераспоређени вишак прихода из ранијих година</i>                                                                                                                      | <b>562.840,48</b>   | <b>562.840,48</b>   | <b>100,00</b> |  | <b>0,07</b> |
|       |     |     |    |       | <b>Извори финансирања за главу 2.12:</b>                                                                                                                                  |                     |                     |               |  |             |
|       |     |     |    | 01    | <i>Приходи из буџета</i>                                                                                                                                                  | 5.241.554,82        | 4.642.518,94        | 88,57         |  | 0,56        |
|       |     |     |    | 07    | <i>Донације од осталих нивоа власти</i>                                                                                                                                   | 1.800.000,00        | 1.800.000,00        | 100,00        |  | 0,22        |
|       |     |     |    | 13    | <i>Нераспоређени вишак прихода из ранијих година</i>                                                                                                                      | 562.840,48          | 562.840,48          | 100,00        |  | 0,07        |
|       |     |     |    |       | <b>Свега глава 2.12. - ЗАШТИТА ГРАЂАНА</b>                                                                                                                                | <b>7.604.395,30</b> | <b>7.005.359,42</b> | <b>92,12</b>  |  | <b>0,85</b> |
| 2.13. | 421 |     |    |       | <b>Глава 2.13 - Програм утврђивања радова на заштити и уређењу пољопривредног земљишта</b>                                                                                |                     |                     |               |  |             |
|       |     |     |    |       | <b>I Уређење пољопривредног земљишта</b>                                                                                                                                  |                     |                     |               |  |             |
|       |     | 423 | 01 | 165   | Уређење пољопривредне службе                                                                                                                                              | 6.000.000,00        | 5.888.901,00        | 98,15         |  | 0,71        |



|     |     |    |     |                                                                                                                       |                       |                      |              |              |
|-----|-----|----|-----|-----------------------------------------------------------------------------------------------------------------------|-----------------------|----------------------|--------------|--------------|
|     | 424 | 01 | 166 | Накнада за одводњавање                                                                                                | 1.500.000,00          | 1.500.000,00         | 100,00       | 0,18         |
|     | 424 | 01 | 167 | Комасација и груписање пољопривредног земљишта                                                                        | 1.000.000,00          | 480.000,00           | 48,00        | 0,06         |
|     | 425 | 01 | 168 | Одржавање некатегорисаних путева                                                                                      | 3.600.000,00          | 2.192.760,00         | 60,91        | 0,26         |
|     | 426 | 01 | 169 | Противградна заштита (материјал)                                                                                      | 3.000.000,00          | 1.539.000,00         | 51,30        | 0,19         |
|     | 511 | 01 | 170 | Наводњавање и одводњавање пољопривредног земљишта са водоснабдевањем                                                  | 20.000.000,00         | 17.234.920,75        | 86,17        | 2,08         |
|     | 511 |    | 171 | Изградња и инвестиционо одржавање некатегорисаних путева                                                              | 110.280.000,00        | 32.106.073,93        | 29,11        | 3,88         |
|     |     | 01 |     | <i>Приходи из буџета</i>                                                                                              | 64.901.419,00         | 0,00                 | 0,00         | 0,00         |
|     |     | 13 |     | <i>Нераспоређени вишак прихода из ранијих година</i>                                                                  | 45.378.581,00         | 32.106.073,93        | 70,75        | 3,88         |
|     | 512 | 01 | 172 | Опремање пољоочуварске службе                                                                                         | 0,00                  | 0,00                 |              |              |
|     |     |    |     | <b>II Заштита пољопривредног земљишта</b>                                                                             |                       |                      |              |              |
|     | 424 | 01 | 173 | Биолошка рекултивација земљишта                                                                                       | 6.000.000,00          | 6.000.000,00         | 100,00       | 0,72         |
|     | 424 | 01 | 174 | Испитивање плодности пољопривредног земљишта                                                                          | 1.800.000,00          | 1.800.000,00         | 100,00       | 0,22         |
|     | 463 | 01 | 175 | Подизање ветрозаштитних појасева                                                                                      | 2.500.000,00          | 2.497.500,00         | 99,90        | 0,30         |
|     |     |    |     | <b>III Студијско истраживачки радови</b>                                                                              |                       |                      |              |              |
|     | 423 | 01 | 176 | Израда стручне литературе, организовање сајмова и едукације                                                           | 5.800.000,00          | 4.257.784,81         | 73,41        | 0,51         |
|     | 424 | 01 | 177 | Специјализоване услуге (геодетске услуге, обележавање пољопривр. земљ., трошк. поступка издавања у закуп пољо. земљ.) | 1.620.000,00          | 1.619.065,44         | 99,94        | 0,20         |
|     | 425 | 01 | 178 | Одржавање пољопривредних саветодавних канцеларија                                                                     | 3.000.000,00          | 3.000.000,00         | 100,00       | 0,36         |
|     | 512 | 01 | 179 | Машине и опрема (Опремање пољоприв. саветодав. канцеларија)                                                           | 0,00                  | 0,00                 |              |              |
|     |     |    |     | <b>IV Фонд за развој пољопривреде и предузетништва општине Бачка Топола</b>                                           |                       |                      |              |              |
| 421 | 481 | 01 | 180 | Фонд за развој пољопривреде и предузетништва општине Бачка Топола                                                     | 7.000.000,00          | 4.999.870,85         | 71,43        | 0,60         |
|     |     |    |     | <b>Извори финансирања за главу 2.13:</b>                                                                              |                       |                      |              |              |
|     |     | 01 |     | <i>Приходи из буџета</i>                                                                                              | 127.721.419,00        | 53.009.802,85        | 41,50        | 6,40         |
|     |     | 13 |     | <i>Нераспоређени вишак прихода из ранијих година</i>                                                                  | 45.378.581,00         | 32.106.073,93        | 70,75        | 3,88         |
|     |     |    |     | <b>Свега глава 2.13. - Програм утврђивања радова на заштити и уређењу пољопривредног земљишта</b>                     | <b>173.100.000,00</b> | <b>85.115.876,78</b> | <b>49,17</b> | <b>10,28</b> |

|         |     |     |    |     |                                                                                                                                                                      |               |               |        |        |               |               |        |      |
|---------|-----|-----|----|-----|----------------------------------------------------------------------------------------------------------------------------------------------------------------------|---------------|---------------|--------|--------|---------------|---------------|--------|------|
| 2.14.   |     |     |    |     | Глава 2.14. - ЈП КОМГРАД                                                                                                                                             |               |               |        |        |               |               |        |      |
|         |     |     |    |     | Капитални трансфери (4632)                                                                                                                                           |               |               |        |        |               |               |        |      |
|         | 520 | 463 | 01 | 181 | Програм реконструкције водоводног и канализационог система                                                                                                           | 17.416.000,00 | 17.416.000,00 | 100,00 | 100,00 | 17.416.000,00 | 17.416.000,00 | 100,00 | 2,10 |
|         | 510 | 463 | 01 | 182 | Програм управљања отпадом                                                                                                                                            | 0,00          | 0,00          |        |        | 0,00          | 0,00          |        | 2,10 |
|         |     |     |    |     | Свега капитални трансфери                                                                                                                                            | 17.416.000,00 | 17.416.000,00 | 100,00 | 100,00 | 17.416.000,00 | 17.416.000,00 | 100,00 | 2,10 |
|         |     |     |    |     | Текуће субвенције (4511)                                                                                                                                             |               |               |        |        |               |               |        |      |
|         | 490 | 451 | 01 | 183 | Трошкови функционисања                                                                                                                                               | 2.700.000,00  | 2.700.000,00  | 100,00 | 100,00 | 2.700.000,00  | 2.700.000,00  | 100,00 | 0,33 |
|         | 520 | 451 | 01 | 184 | Уређење јаркова                                                                                                                                                      | 1.140.000,00  | 1.140.000,00  | 100,00 | 100,00 | 1.140.000,00  | 1.140.000,00  | 100,00 | 0,14 |
|         | 451 | 451 | 01 | 185 | Текуће одржавање путева-зимска служба                                                                                                                                | 2.000.000,00  | 2.000.000,00  | 100,00 | 100,00 | 2.000.000,00  | 2.000.000,00  | 100,00 | 0,24 |
|         |     |     |    |     | Свега текуће субвенције                                                                                                                                              | 5.840.000,00  | 5.840.000,00  | 100,00 | 100,00 | 5.840.000,00  | 5.840.000,00  | 100,00 | 0,71 |
|         |     |     |    |     | Извори финансирања за главу 2.14:                                                                                                                                    |               |               |        |        |               |               |        |      |
|         |     |     |    | 01  | Приходи из буџета                                                                                                                                                    | 23.256.000,00 | 23.256.000,00 | 100,00 | 100,00 | 23.256.000,00 | 23.256.000,00 | 100,00 | 2,81 |
|         |     |     |    |     | Свега глава 2.14. - ЈП КОМГРАД                                                                                                                                       | 23.256.000,00 | 23.256.000,00 | 100,00 | 100,00 | 23.256.000,00 | 23.256.000,00 | 100,00 | 2,81 |
| 2.15.   |     |     |    |     | Глава 2.15. - ЈП ЗА ГРАЂЕВИНСКО ЗЕМЉИШТЕ                                                                                                                             |               |               |        |        |               |               |        |      |
| 2.15.1. |     |     |    |     | Глава 2.15.1.- Трошкови и издатци од општег значаја                                                                                                                  |               |               |        |        |               |               |        |      |
|         | 640 | 421 | 01 | 186 | Јавна расвета (стални)                                                                                                                                               | 11.000.000,00 | 11.000.000,00 | 100,00 | 100,00 | 11.000.000,00 | 11.000.000,00 | 100,00 | 1,33 |
|         | 451 | 424 | 01 | 187 | Саобраћајна сигнализација (хоризонтална, вертикална сигнализација и одржавање семафора)                                                                              | 7.300.000,00  | 6.618.014,40  | 90,66  | 90,66  | 7.300.000,00  | 6.618.014,40  | 90,66  | 0,80 |
|         |     |     |    | 01  | Приходи из буџета                                                                                                                                                    | 7.177.160,00  | 6.495.174,40  | 90,50  | 90,50  | 7.177.160,00  | 6.495.174,40  | 90,50  | 0,78 |
|         |     |     |    | 13  | Нераспоређени вишак прихода из ранијих година                                                                                                                        | 122.840,00    | 122.840,00    | 100,00 | 100,00 | 122.840,00    | 122.840,00    | 100,00 | 0,01 |
|         | 620 | 424 | 01 | 188 | Одржавање плаже на језеру                                                                                                                                            | 1.000.000,00  | 370.723,70    | 37,07  | 37,07  | 1.000.000,00  | 370.723,70    | 37,07  | 0,04 |
|         | 620 | 424 | 01 | 189 | Јавни радови                                                                                                                                                         | 0,00          | 0,00          |        |        | 0,00          | 0,00          |        |      |
|         | 620 | 424 | 01 | 190 | Уређење грађевинског земљишта                                                                                                                                        | 1.000.000,00  | 439.618,60    | 43,96  | 43,96  | 1.000.000,00  | 439.618,60    | 43,96  | 0,05 |
|         | 620 | 425 | 01 | 191 | Трошкови одржавања (уређење банкна, одржавање зелених површина, општинских и некатегорисаних путева - крпљење ударних рупа)                                          | 7.900.000,00  | 6.592.775,64  | 83,45  | 83,45  | 7.900.000,00  | 6.592.775,64  | 83,45  | 0,80 |
|         | 640 | 426 | 01 | 192 | Набавка добара (ремонт и реконструкција јавне расвете и декоративна расвета)                                                                                         | 3.000.000,00  | 1.934.828,40  | 64,49  | 64,49  | 3.000.000,00  | 1.934.828,40  | 64,49  | 0,23 |
|         | 620 | 511 | 01 | 193 | Инвестициона улагања од општег значаја (уређење центра града, индустријски парк - изградња исочне и јужне деонице, бициклистичка стаза, мост, дења игралишта, Венус) | 25.000.000,00 | 5.582.980,60  | 22,33  | 22,33  | 25.000.000,00 | 5.582.980,60  | 22,33  | 0,67 |

|         |     |     |     |                                                                                                                              |                      |                      |              |             |
|---------|-----|-----|-----|------------------------------------------------------------------------------------------------------------------------------|----------------------|----------------------|--------------|-------------|
| 620     | 511 | 01  | 194 | Израда пројектне документације (генерални план града Бачка Топола, пројекти електро инсталација и пројекти бицикличких стаза | 3.300.000,00         | 937.200,00           | 28,40        | 0,11        |
|         |     |     |     | <b>Свега глава 2.15.1.- Трошкови и издаци од општег значаја:</b>                                                             | <b>59.500.000,00</b> | <b>33.476.141,34</b> | <b>56,26</b> | <b>4,04</b> |
| 2.15.2. | 150 |     |     | <b>Глава 2.15.2.- Трошкови функционисања ЈП</b>                                                                              |                      |                      |              |             |
|         | 411 | 01  | 195 | Плате и додаци запослених                                                                                                    | 16.709.000,00        | 15.765.210,34        | 94,35        | 1,90        |
|         | 412 | 01  | 196 | Социјални доприноси на терет послодавца                                                                                      | 2.991.000,00         | 2.864.390,67         | 95,77        | 0,35        |
|         | 414 | 01  | 197 | Социјална давања запосленима                                                                                                 | 340.000,00           | 340.000,00           | 100,00       | 0,04        |
|         | 415 | 01  | 198 | Накнаде запосленима                                                                                                          | 275.000,00           | 168.150,86           | 61,15        | 0,02        |
|         | 421 | 01  | 199 | Стални трошкови (платни промет, комуналне услуге, комуник.усл., осигурање,грејање и др.)                                     | 1.670.000,00         | 1.272.228,70         | 76,18        | 0,15        |
|         | 422 | 01  | 200 | Трошкови путовања                                                                                                            | 180.000,00           | 68.800,34            | 38,22        | 0,01        |
|         | 423 | 01  | 201 | Услуге по уговору (уговори о делу, образовање и усавршавање запослених, услуге информисања)                                  | 2.865.000,00         | 2.415.297,20         | 84,30        | 0,29        |
|         | 424 | 01  | 202 | Специјализоване услуге                                                                                                       | 400.000,00           | 128.067,58           | 32,02        | 0,02        |
|         | 425 | 01  | 203 | Текуће одржавање (опreme и зграде)                                                                                           | 820.000,00           | 559.681,54           | 68,25        | 0,07        |
|         | 426 | 01  | 204 | Материјал                                                                                                                    | 1.940.000,00         | 1.003.051,18         | 51,70        | 0,12        |
|         | 481 | 01  | 205 | Дотације, чланарине                                                                                                          | 60.000,00            | 53.300,00            | 88,83        | 0,01        |
|         | 482 | 01  | 206 | Порези,обавезне таксе и казне наметнуте од једног нивоа власти другом                                                        | 310.000,00           | 120.650,00           | 38,92        | 0,01        |
|         | 511 | 01  | 207 | Инвестиционо одржавање зграда и осталих комуналних објеката                                                                  | 490.000,00           | 298.872,00           | 60,99        | 0,04        |
|         | 512 | 01  | 208 | Машине и опрема                                                                                                              | 350.000,00           | 168.640,01           | 48,18        | 0,02        |
|         |     |     |     | <b>Свега глава 2.15.2.- Трошкови функционисања</b>                                                                           | <b>29.400.000,00</b> | <b>25.226.340,42</b> | <b>85,80</b> | <b>3,05</b> |
|         |     |     |     | <b>Извори финансирања за главу 2.15:</b>                                                                                     |                      |                      |              |             |
|         |     | 01  |     | <i>Приходи из буџета</i>                                                                                                     | 88.777.160,00        | 58.579.641,76        | 65,99        | 7,07        |
|         |     | 04  |     | <i>Сопствени приходи</i>                                                                                                     |                      |                      |              |             |
|         |     | 13  |     | <i>Нераспоређени вишак прихода из ранијих година</i>                                                                         | 122.840,00           | 122.840,00           | 100,00       | 0,01        |
|         |     |     |     | <b>Свега глава 2.15. - ЈП ЗА ГРАЂЕВИНСКО ЗЕМЉИШТЕ</b>                                                                        | <b>88.900.000,00</b> | <b>58.702.481,76</b> | <b>66,03</b> | <b>7,09</b> |
| 2.16.   |     |     |     | <b>Глава 2.16. – СРЕДСТВА ОД ВИШИХ НИВОА ВЛАСТИ ЗА РАЗВОЈ ЗАЈЕДНИЦЕ</b>                                                      |                      |                      |              |             |
|         | 620 | 463 | 07  | Средства од виших нивоа власти на основу конкурса                                                                            | 0,00                 | 0,00                 |              |             |

|     |     |    |        |                                                                                                                                          |              |              |        |      |
|-----|-----|----|--------|------------------------------------------------------------------------------------------------------------------------------------------|--------------|--------------|--------|------|
| 620 | 463 | 13 | 209.1  | Средства од виших нивоа власти на основу конкурса- Пројектна документација за одвођење и пречишћавање фекалних отпадних вода             | 303.100,00   | 303.100,00   | 100,00 | 0,04 |
| 620 | 463 | 13 | 209.2  | Средства од виших нивоа власти за суфинансирање канализационе мреже у Старој Моравици                                                    | 450.000,00   | 450.000,00   | 100,00 | 0,05 |
| 620 | 463 | 13 | 209.3  | Средства од виших нивоа власти на основу конкурса - Главни пројекат водова у улици Батинска, Српска и Фрушкогорска                       | 765.000,00   | 765.000,00   | 100,00 | 0,09 |
| 620 | 463 | 13 | 209.4  | Средства од виших нивоа власти на основу конкурса - Изградње фекалне канализације у улицама Спортска, Карађорђева, 1 Мај                 | 1.080.000,00 | 1.080.000,00 | 100,00 | 0,13 |
| 620 | 463 | 13 | 209.5  | Средства од виших нивоа власти на основу конкурса- HotSpot станица у општини                                                             | 494.686,70   | 494.686,70   | 100,00 | 0,06 |
| 820 | 423 | 07 | 209.6  | Средства од виших нивоа власти на основу конкурса за суфинансирање пројекта Живот од пре 15 века на овим просторима                      | 120.000,00   | 120.000,00   | 100,00 | 0,01 |
| 620 | 463 | 07 | 209.7  | Средства од виших нивоа власти на основу конкурса за суфинансирање пројекта - Изградња саобраћајнице у агару Старе моравице поред језера | 5.000.000,00 | 5.000.000,00 | 100,00 | 0,60 |
| 820 | 463 | 07 | 209.8  | Средства од виших нивоа власти на основу конкурса за суфинансирање пројекта - Шарена Војводина                                           | 150.000,00   | 150.000,00   | 100,00 | 0,02 |
| 160 | 463 | 07 | 209.9  | Средства од виших нивоа власти на основу конкурса за суфинансирање пројекта информатичке обуке жена на селу                              | 80.000,00    | 80.000,00    | 100,00 | 0,01 |
| 510 | 465 | 07 | 209.10 | Средства од виших нивоа власти за суфинансирање пројекта "Изградња регионалне депоније "Суботина"                                        | 2.462.392,79 | 1.387.054,00 | 56,33  | 0,17 |
| 820 | 463 | 07 | 209.11 | Средства од виших нивоа власти за суфинансирање набавке књига јавне општинске библиотеке                                                 | 70.100,00    | 70.100,00    | 100,00 | 0,01 |
| 412 | 423 | 07 | 209.12 | Средства од виших нивоа власти за суфинансирање програма активне политике запошљавања                                                    | 3.500.000,00 | 1.750.000,00 | 50,00  | 0,21 |
| 620 | 511 | 07 | 209.13 | Средства од виших нивоа власти за суфинансирање изградње аутобуског стајалишта у улици Хероја Пинкија                                    | 1.400.000,00 | 1.400.000,00 | 100,00 | 0,17 |

|     |     |    |        |                                                                                                                                           |              |               |        |      |
|-----|-----|----|--------|-------------------------------------------------------------------------------------------------------------------------------------------|--------------|---------------|--------|------|
| 620 | 463 | 07 | 209.14 | Средства од виших нивоа власти за финансирање изградње и постављање вишејезичних табли                                                    | 817.611,00   | 817.611,00    | 100,00 | 0,10 |
| 620 | 511 | 07 | 209.15 | Средства од виших нивоа власти на основу конкурса - Бунар за снабдевање водом за пиће у Гунарошу                                          | 0,00         | 1.394.740,35  | 0,00   | 0,00 |
| 620 | 511 | 07 | 209.16 | Средства од виших нивоа власти на основу конкурса - Канализациона мрежа у улици Светог Стефана у Старој Моравици                          | 0,00         | 887.587,74    | 0,00   | 0,00 |
| 620 | 511 | 07 | 209.17 | Средства од виших нивоа власти на основу конкурса - Термална бања у Пачиру                                                                | 3.000.000,00 | 3.000.000,00  | 100,00 | 0,36 |
| 620 | 463 | 07 | 209.18 | Средства од виших нивоа власти на основу конкурса - Уређење и рекултивација дилжих депонија Бодрго, Старо стрелиште, Циглана              | 0,00         | 1.100.000,00  | 0,00   | 0,00 |
| 810 | 463 | 07 | 209.19 | Средства од виших нивоа власти за санацију отворених спортских терена у Новом Орахову                                                     | 430.000,00   | 430.000,00    | 100,00 | 0,05 |
| 130 | 512 | 07 | 209.20 | Средства од виших нивоа власти за "Унапређење рада општинске управе Б. Топола кроз развијање и ускоришавање ИТ подршке                    | 0,00         | 1.219.000,00  | 0,00   | 0,00 |
| 820 | 463 | 07 | 209.21 | Средства од виших нивоа власти за суфинансирање објављивања књиге Монографија села                                                        | 100.000,00   | 100.000,00    | 100,00 | 0,01 |
| 111 | 423 | 07 | 209.22 | Средства од виших нивоа власти за суфинансирање организовања Конференције локалних обудсмана Србије                                       | 150.000,00   | 150.000,00    | 100,00 | 0,02 |
| 620 | 463 | 07 | 209.23 | Средства од виших нивоа власти за суфинансирање пројекта делимичне реконструкције јавног осветљења у улицама насељеног места Бачка Топола | 0,00         | 843.000,00    | 0,00   | 0,00 |
| 360 | 512 | 07 | 209.24 | Средства од виших нивоа власти на основу конкурса за суфинансирање успостављања система видеонадзора у општини Бачка Топола               | 0,00         | 1.500.000,00  | 0,00   | 0,00 |
| 620 | 511 | 07 | 209.25 | Средства од виших нивоа власти за суфинансирање пројекта "Прва индустријска зона Бачка Топола, Завршетак саобраћајне инфраструктуре"      | 0,00         | 10.000.000,00 | 0,00   | 0,00 |

|            |     |    |        |                                                                                                                      |                      |                      |              |             |
|------------|-----|----|--------|----------------------------------------------------------------------------------------------------------------------|----------------------|----------------------|--------------|-------------|
| 421        | 423 | 07 | 209.26 | Средства од виших нивоа власти на основу конкурса за рефундацију средстава за рег. Сајамску манифестацију "ТОР-ЕХРО" | 300.000,00           | 300.000,00           | 100,00       | 0,04        |
|            |     | 07 |        | <b>Извори финансирања за главу 2.16:</b>                                                                             |                      |                      |              |             |
|            |     | 07 |        | <i>Донације од осталих нивоа власти</i>                                                                              | 34.524.431,88        | 14.754.765,00        | 42,74        | 1,78        |
|            |     | 13 |        | <i>Нераспоређени вишак прихода из ранијих година</i>                                                                 | 3.092.786,70         | 3.092.786,70         | 100,00       | 0,37        |
|            |     |    |        | <b>Свега глава 2.16. – СРЕДСТВА ОД ВИШИХ НИВОА ВЛАСТИ ЗА РАЗВОЈ ЗАЈЕДНИЦЕ</b>                                        | <b>37.617.218,58</b> | <b>17.847.551,70</b> | <b>47,45</b> | <b>2,16</b> |
| 2.17.      |     |    |        | <b>Глава 2.17. – МЕСНЕ ЗАЈЕДНИЦЕ</b>                                                                                 |                      |                      |              |             |
|            |     |    |        | <b>Месна заједница Бајша</b>                                                                                         |                      |                      |              |             |
| <b>160</b> |     |    |        | <b>Опште јавне услуге</b>                                                                                            |                      |                      |              |             |
|            | 411 | 01 | 210    | Плате и додаци запослених                                                                                            | 1.054.768,00         | 966.375,00           | 91,62        | 0,12        |
|            | 412 | 01 | 211    | Социјални доприноси на терет послодавца                                                                              | 246.228,18           | 171.646,00           | 69,71        | 0,02        |
|            | 421 | 01 | 212    | Стални трошкови                                                                                                      | 685.651,74           | 685.651,74           | 100,00       | 0,08        |
|            | 423 | 01 | 212.1  | Штампарске услуге, административне услуге                                                                            | 6.000,00             | 6.000,00             | 100,00       | 0,00        |
|            | 424 | 01 | 213    | Специјализоване услуге                                                                                               | 4.150.448,57         | 4.150.448,57         | 100,00       | 0,50        |
|            | 425 | 01 | 214    | Текуће одржавање (опreme и зграде)                                                                                   | 5.056.830,35         | 5.056.830,35         | 100,00       | 0,61        |
|            | 426 | 01 | 215    | Материјал                                                                                                            | 739.046,63           | 739.041,76           | 100,00       | 0,09        |
|            | 511 |    | 216    | Зграде и грађевински објекти                                                                                         | 10.908.629,53        | 10.908.629,53        | 100,00       | 1,32        |
|            |     |    |        | - за развој месне заједнице                                                                                          | 4.822.454,40         |                      | 0,00         | 0,00        |
|            |     |    |        | - за префинансирање ИРА пројекта "Стазе које повезују људе"                                                          | 6.086.175,13         |                      | 0,00         | 0,00        |
|            |     | 01 |        | - <i>Остале зграде и грађевински објекти</i>                                                                         | 941.729,53           | 941.729,53           | 100,00       | 0,11        |
|            |     | 06 |        | - <i>ИРА програм- Стазе стајају људе</i>                                                                             | 9.966.900,00         | 9.966.900,00         | 100,00       | 1,20        |
|            | 512 | 01 | 217    | Машине и опрема                                                                                                      | 5.897,00             | 5.897,00             | 100,00       | 0,00        |
|            |     |    |        | <b>Укупно Опште јавне услуге</b>                                                                                     | <b>22.853.500,00</b> | <b>22.690.519,95</b> | <b>99,29</b> | <b>2,74</b> |
| <b>620</b> |     |    |        | <b>Развој заједнице- из средстава самодоприноса</b>                                                                  |                      |                      |              |             |
|            | 411 | 01 | 218    | Плате и додаци запослених                                                                                            | 710.220,00           | 574.154,00           | 80,84        | 0,07        |
|            | 412 | 01 | 219    | Социјални доприноси на терет послодавца                                                                              | 127.130,00           | 100.581,00           | 79,12        | 0,01        |
|            | 421 |    | 220    | Стални трошкови                                                                                                      | 1.562.650,00         | 1.381.524,80         | 88,41        | 0,17        |
|            |     | 01 |        | <i>Приходи из буџета</i>                                                                                             | 1.436.230,77         | 1.255.105,57         | 87,39        | 0,15        |
|            |     | 13 |        | <i>Нераспоређени вишак прихода из ранијих година</i>                                                                 | 126.419,23           | 126.419,23           | 100,00       | 0,02        |
|            | 422 | 01 | 221    | Трошкови путовања                                                                                                    | 0,00                 | 0,00                 |              | 0,00        |
|            | 423 | 01 | 222    | Услуге по уговору (уговори о делу, образовање и усавршавање запослених, услуге информисања)                          | 900.000,00           | 891.230,56           | 99,03        | 0,11        |
|            | 425 | 01 | 223    | Текуће одржавање (опreme и зграде)                                                                                   | 800.000,00           | 800.000,00           | 100,00       | 0,10        |

|            |     |    |       |                                                                                             |  |                      |                      |               |             |
|------------|-----|----|-------|---------------------------------------------------------------------------------------------|--|----------------------|----------------------|---------------|-------------|
|            | 426 | 01 | 224   | Материјал                                                                                   |  | 400.000,00           | 287.958,35           | 71,99         | 0,03        |
|            | 481 | 01 | 225   | Дотације, чланарине                                                                         |  | 600.000,00           | 600.000,00           | 100,00        | 0,07        |
|            | 512 | 01 | 226   | Машине и опрема                                                                             |  | 0,00                 | 0,00                 |               | 0,00        |
|            |     |    |       | <b>Укупно Развој заједнице</b>                                                              |  | <b>5.100.000,00</b>  | <b>4.635.448,71</b>  | <b>90,89</b>  | <b>0,56</b> |
|            |     |    |       | <b>Укупно за МЗ Бајша</b>                                                                   |  | <b>27.953.500,00</b> | <b>27.325.968,66</b> | <b>97,76</b>  | <b>3,30</b> |
|            |     |    |       | <b>Месна заједница Бачки Соколац</b>                                                        |  |                      |                      |               |             |
| <b>160</b> |     |    |       | <b>Опште јавне услуге</b>                                                                   |  |                      |                      |               |             |
|            | 411 | 01 | 227   | Плате и додаци запослених                                                                   |  | 390.000,00           | 384.347,26           | 98,55         | 0,05        |
|            | 412 | 01 | 228   | Социјални доприноси на терет послодавца                                                     |  | 76.557,00            | 68.768,61            | 89,83         | 0,01        |
|            | 421 | 01 | 229   | Стални трошкови                                                                             |  | 302.718,00           | 296.107,00           | 97,82         | 0,04        |
|            | 426 | 01 | 230   | Материјал                                                                                   |  | 20.000,00            | 11.867,52            | 59,34         | 0,00        |
|            | 511 | 01 | 231   | Зграде и грађевински објекти                                                                |  | 2.032.595,00         | 2.032.595,00         | 100,00        | 0,25        |
|            |     |    |       | <b>Укупно Опште јавне услуге</b>                                                            |  | <b>2.821.870,00</b>  | <b>2.793.685,39</b>  | <b>99,00</b>  | <b>0,34</b> |
| <b>620</b> |     |    |       | <b>Развој заједнице- из средстава самодоприноса</b>                                         |  |                      |                      |               |             |
|            | 411 | 01 | 231.1 | Плате и додаци запослених                                                                   |  | 39.400,00            | 36.068,00            | 91,54         | 0,00        |
|            | 412 | 01 | 231.2 | Социјални доприноси на терет послодавца                                                     |  | 7.300,00             | 6.457,00             | 88,45         | 0,00        |
|            | 421 |    | 232   | Стални трошкови                                                                             |  | 798.300,00           | 678.515,00           | 84,99         | 0,08        |
|            |     | 01 |       | <i>Приходи из буџета</i>                                                                    |  | <i>776.188,11</i>    | <i>656.403,11</i>    | <i>84,57</i>  | <i>0,08</i> |
|            |     | 13 |       | <i>Нераспоређени вишак прихода из ранијих година</i>                                        |  | <i>22.111,89</i>     | <i>22.111,89</i>     | <i>100,00</i> | <i>0,00</i> |
|            | 422 | -  | -     | Трошкови путовања                                                                           |  | 0,00                 | 0,00                 |               | 0,00        |
|            | 423 | 01 | 233   | Услуге по уговору (уговори о делу, образовање и усавршавање запослених, услуге информисања) |  | 180.500,00           | 132.269,52           | 73,28         | 0,02        |
|            | 424 | 01 | 233.1 | Специјализоване услуге                                                                      |  | 10.000,00            | 0,00                 | 0,00          | 0,00        |
|            | 425 | -  | -     | Текуће одржавање (опreme и зграде)                                                          |  | 0,00                 | 0,00                 |               | 0,00        |
|            | 426 | 01 | 234   | Материјал                                                                                   |  | 80.000,00            | 3.570,00             | 4,46          | 0,00        |
|            | 472 | 01 | 235   | Социјална заштита                                                                           |  | 84.000,00            | 0,00                 | 0,00          | 0,00        |
|            | 481 | 01 | 236   | Дотације, чланарине                                                                         |  | 0,00                 | 0,00                 |               | 0,00        |
|            | 482 | 01 | 237   | Порези, обавезне таксе и казне намет. од јед. нивоа                                         |  | 500,00               | 0,00                 | 0,00          | 0,00        |
|            | 511 | -  | -     | Зграде и грађевински објекти                                                                |  | 0,00                 | 0,00                 |               | 0,00        |
|            | 512 | -  | -     | Машине и опрема                                                                             |  | 0,00                 | 0,00                 |               | 0,00        |
|            |     |    |       | <b>Укупно Развој заједнице</b>                                                              |  | <b>1.200.000,00</b>  | <b>856.879,52</b>    | <b>71,41</b>  | <b>0,10</b> |
|            |     |    |       | <b>Укупно за МЗ Бачки Соколац</b>                                                           |  | <b>4.021.870,00</b>  | <b>3.650.564,91</b>  | <b>90,77</b>  | <b>0,44</b> |
|            |     |    |       | <b>Месна заједница Горња Рогатица</b>                                                       |  |                      |                      |               |             |
| <b>160</b> |     |    |       | <b>Опште јавне услуге</b>                                                                   |  |                      |                      |               |             |
|            | 411 | 01 | 238   | Плате и додаци запослених                                                                   |  | 520.000,00           | 470.640,00           | 90,51         | 0,06        |

|            |     |    |       |                                                                                             |                     |                     |               |             |
|------------|-----|----|-------|---------------------------------------------------------------------------------------------|---------------------|---------------------|---------------|-------------|
|            | 412 | 01 | 239   | Социјални доприноси на терет послодавца                                                     | 92.900,00           | 90.652,00           | 97,58         | 0,01        |
|            | 421 | 01 | 240   | Стални трошкови                                                                             | 75.931,00           | 53.724,79           | 70,75         | 0,01        |
|            | 425 | 01 | 240.1 | Текуће одржавање (опreme и зграде)                                                          | 800.000,00          | 800.000,00          | 100,00        | 0,10        |
|            | 511 | 01 | 241   | Зграде и грађевински објекти                                                                | 946.819,00          | 914.700,88          | 96,61         | 0,11        |
|            |     |    |       | <b>Укупно Опште јавне услуге</b>                                                            | <b>2.435.650,00</b> | <b>2.329.717,67</b> | <b>95,65</b>  | <b>0,28</b> |
| <b>620</b> |     |    |       | <b>Развој заједнице- из средстава самодоприноса</b>                                         |                     |                     |               |             |
|            | 413 | -  | -     | Накнаде у природи                                                                           | 0,00                | 0,00                |               |             |
|            | 421 |    | 242   | Стални трошкови                                                                             | 662.000,00          | 467.592,89          | 70,63         | 0,06        |
|            |     | 01 |       | Приходи из буџета                                                                           | 631.126,78          | 436.719,67          | 69,20         | 0,05        |
|            |     | 13 |       | Нераспоређени вишак прихода из ранијих година                                               | 30.873,22           | 30.873,22           | 100,00        | 0,00        |
|            | 422 | -  | -     | Трошкови путовања                                                                           | 0,00                | 0,00                |               | 0,00        |
|            | 423 | 01 | 243   | Услуге по уговору (уговори о делу, образовање и усавршавање запослених, услуге информисања) | 178.000,00          | 162.000,00          | 91,01         | 0,02        |
|            | 424 | 01 | 244   | Специјализоване услуге                                                                      | 20.000,00           | 0,00                | 0,00          | 0,00        |
|            | 425 | 01 | 245   | Текуће одржавање (опreme и зграде)                                                          | 100.000,00          | 13.850,00           | 13,85         | 0,00        |
|            | 426 | 01 | 246   | Материјал                                                                                   | 10.000,00           | 0,00                | 0,00          | 0,00        |
|            | 481 | 01 | 247   | Дотације, чланарине                                                                         | 35.000,00           | 25.000,00           | 71,43         | 0,00        |
|            | 482 | 01 | 248   | Порези, обавезне таксе и казне намет. од јед. нивоа                                         | 45.000,00           | 44.706,75           | 99,35         | 0,01        |
|            |     |    |       | <b>Укупно Развој заједнице</b>                                                              | <b>1.050.000,00</b> | <b>713.149,64</b>   | <b>67,92</b>  | <b>0,09</b> |
|            |     |    |       | <b>Укупно за МЗ Горња Рогатица</b>                                                          | <b>3.485.650,00</b> | <b>3.042.867,31</b> | <b>87,30</b>  | <b>0,37</b> |
|            |     |    |       | <b>Месна заједница Гунарош</b>                                                              |                     |                     |               |             |
| <b>160</b> |     |    |       | <b>Опште јавне услуге</b>                                                                   |                     |                     |               |             |
|            | 411 | 01 | 249   | Плате и додаци запослених                                                                   | 1.392.186,00        | 1.392.186,00        | 100,00        | 0,17        |
|            | 412 | 01 | 250   | Социјални доприноси на терет послодавца                                                     | 249.141,00          | 249.140,63          | 100,00        | 0,03        |
|            | 421 | 01 | 251   | Стални трошкови                                                                             | 1.279.996,00        | 1.279.995,84        | 100,00        | 0,15        |
|            | 424 | -  | -     | Специјализоване услуге                                                                      | 0,00                | 0,00                |               | 0,00        |
|            | 425 | 01 | 251.1 | Текуће одржавање (опreme и зграде)                                                          | 540.000,00          | 540.000,00          | 100,00        | 0,07        |
|            | 511 | 01 | 252   | Зграде и грађевински објекти                                                                | 5.456.231,00        | 5.456.230,59        | 100,00        | 0,66        |
|            | 512 | 01 | 253   | Машине и опрема                                                                             | 0,00                | 0,00                |               | 0,00        |
|            |     |    |       | <b>Укупно Опште јавне услуге</b>                                                            | <b>8.917.554,00</b> | <b>8.917.553,06</b> | <b>100,00</b> | <b>1,08</b> |
| <b>620</b> |     |    |       | <b>Развој заједнице- из средстава самодоприноса</b>                                         |                     |                     |               |             |
|            | 411 | 01 | 254   | Плате и додаци запослених                                                                   | 342.098,00          | 289.160,78          | 84,53         | 0,03        |
|            | 412 | 01 | 255   | Социјални доприноси на терет послодавца                                                     | 61.235,00           | 56.693,18           | 92,58         | 0,01        |
|            | 416 | -  | -     | Награде запосленима и остали посебни расходи                                                | 0,00                | 0,00                |               | 0,00        |
|            | 421 |    | 256   | Стални трошкови                                                                             | 518.167,00          | 516.816,14          | 99,74         | 0,06        |



|  |     |    |       |                                                                                             |                      |                      |              |             |
|--|-----|----|-------|---------------------------------------------------------------------------------------------|----------------------|----------------------|--------------|-------------|
|  |     |    |       | <i>Приходи из буџета</i>                                                                    | 453.710,29           | 452.359,43           | 99,70        | 0,05        |
|  |     |    |       | <i>Нераспоређени вишак прихода из ранијих година</i>                                        | 64.456,71            | 64.456,71            | 100,00       | 0,01        |
|  | 422 | -  | -     | Трошкови путовања                                                                           | 0,00                 | 0,00                 |              | 0,00        |
|  | 423 | 01 | 256.1 | Услуге по уговору (уговори о делу, образовање и усавршавање запослених, услуге информисања) | 49.000,00            | 48.700,00            | 99,39        | 0,01        |
|  | 424 | -  | -     | Специјализоване услуге                                                                      | 0,00                 | 0,00                 |              | 0,00        |
|  | 425 | 01 | 257   | Текуће одржавање (опреме и зграде)                                                          | 550.000,00           | 401.524,31           | 73,00        | 0,05        |
|  | 426 | 01 | 258   | Материјал                                                                                   | 264.500,00           | 259.005,45           | 97,92        | 0,03        |
|  | 481 | 01 | 259   | Дотације невладиним организацијама                                                          | 670.000,00           | 442.000,00           | 65,97        | 0,05        |
|  | 482 | 01 | 260   | Порези, обавезне таксе и казне намет. од јед. нивоа                                         | 5.000,00             | 0,00                 | 0,00         | 0,00        |
|  | 511 | 01 | 261   | Зграде и грађевински објекти                                                                | 437.000,00           | 295.000,00           | 67,51        | 0,04        |
|  | 512 | 01 | 262   | Машине и опрема                                                                             | 103.000,00           | 100.000,00           | 97,09        | 0,01        |
|  |     |    |       | <b>Укупно Развој заједнице</b>                                                              | <b>3.000.000,00</b>  | <b>2.408.899,86</b>  | <b>80,30</b> | <b>0,29</b> |
|  |     |    |       | <b>Укупно за МЗ Гунарош</b>                                                                 | <b>11.917.554,00</b> | <b>11.326.452,92</b> | <b>95,04</b> | <b>1,37</b> |
|  |     |    |       | <b>Месна заједница Карађорђево</b>                                                          |                      |                      |              |             |
|  |     |    |       | <b>Опште јавне услуге</b>                                                                   |                      |                      |              |             |
|  |     |    |       | Плате и додаци запослених                                                                   | 545.000,00           | 536.225,00           | 98,39        | 0,06        |
|  | 411 | 01 | 263   | Социјални доприноси на терет послодавца                                                     | 98.500,00            | 95.929,00            | 97,39        | 0,01        |
|  | 412 | 01 | 264   | Стални трошкови                                                                             | 119.930,00           | 100.606,38           | 83,89        | 0,01        |
|  | 425 | 01 | 265.1 | Текуће одржавање (опреме и зграде)                                                          | 282.525,00           | 282.151,00           | 99,87        | 0,03        |
|  | 426 | 01 | 265.2 | Алат и инвентар                                                                             | 200.000,00           | 198.750,00           | 99,38        | 0,02        |
|  | 511 | 01 | 266   | Зграде и грађевински објекти                                                                | 1.349.950,00         | 1.313.067,20         | 97,27        | 0,16        |
|  | 512 | 01 | 266.1 | Опрема за спорт                                                                             | 204.625,00           | 204.610,50           | 99,99        | 0,02        |
|  |     |    |       | <b>Укупно Опште јавне услуге</b>                                                            | <b>2.800.530,00</b>  | <b>2.731.339,08</b>  | <b>97,53</b> | <b>0,33</b> |
|  |     |    |       | <b>Развој заједнице- из средстава самодоприноса</b>                                         |                      |                      |              |             |
|  | 411 | 01 | 267   | Плате и додаци запослених                                                                   | 126.000,00           | 124.450,00           | 98,77        | 0,02        |
|  | 412 | 01 | 268   | Социјални доприноси на терет послодавца                                                     | 23.000,00            | 22.332,00            | 97,10        | 0,00        |
|  | 414 | -  | -     | Социјална давања запосленима                                                                |                      |                      |              |             |
|  | 421 | -  | 269   | Стални трошкови                                                                             | 1.011.920,00         | 868.951,08           | 85,87        | 0,10        |
|  |     |    |       | <i>Приходи из буџета</i>                                                                    | 724.965,41           | 581.996,49           | 80,28        | 0,07        |
|  |     |    |       | <i>Нераспоређени вишак прихода из ранијих година</i>                                        | 286.954,59           | 286.954,59           | 100,00       | 0,03        |
|  | 422 | -  | -     | Трошкови путовања                                                                           | 0,00                 | 0,00                 |              | 0,00        |
|  | 423 | 01 | 270   | Услуге по уговору (уговори о делу, образовање и усавршавање запослених, услуге информисања) | 20.000,00            | 19.814,51            | 99,07        | 0,00        |
|  | 424 | 01 | 271   | Специјализоване услуге                                                                      | 20.000,00            | 2.130,00             | 10,65        | 0,00        |

|            |     |    |       |                                                                                             |                     |                     |              |             |
|------------|-----|----|-------|---------------------------------------------------------------------------------------------|---------------------|---------------------|--------------|-------------|
|            | 425 | 01 | 272   | Текуће одржавање (опреме и зграде)                                                          | 75.000,00           | 50.740,00           | 67,65        | 0,01        |
|            | 426 | 01 | 273   | Материјал                                                                                   | 48.000,00           | 27.772,00           | 57,86        | 0,00        |
|            | 472 | -  | -     | Накнаде за социјалну заштиту из буџета                                                      | 0,00                | 0,00                |              | 0,00        |
|            | 481 | -  | -     | Дотације, чланарине                                                                         | 0,00                | 0,00                |              | 0,00        |
|            | 482 | -  | -     | Порези, обавезне таксе и казне намет. од јед. нивоа                                         | 0,00                | 0,00                |              | 0,00        |
|            | 512 | -  | -     | Машине и опрема                                                                             | 0,00                | 0,00                |              | 0,00        |
|            |     |    |       | <b>Укупно Развој заједнице</b>                                                              | <b>1.323.920,00</b> | <b>1.116.189,59</b> | <b>84,31</b> | <b>0,13</b> |
|            |     |    |       | <b>Укупно за МЗ Карађорђево</b>                                                             | <b>4.124.450,00</b> | <b>3.847.528,67</b> | <b>93,29</b> | <b>0,46</b> |
|            |     |    |       | <b>Месна заједница Мали Београд</b>                                                         |                     |                     |              |             |
| <b>160</b> |     |    |       | <b>Опште јавне услуге</b>                                                                   |                     |                     |              |             |
|            | 411 | 01 | 275   | Плате и додаци запослених                                                                   | 100.000,00          | 46.500,00           | 46,50        | 0,01        |
|            | 412 | 01 | 276   | Социјални доприноси на терет послодавца                                                     | 16.300,00           | 8.367,00            | 51,33        | 0,00        |
|            | 421 | 01 | 277   | Стални трошкови                                                                             | 473.260,00          | 332.672,67          | 70,29        | 0,04        |
|            | 424 | 01 | 278   | Специјализоване услуге                                                                      | 426.000,00          | 307.966,36          | 72,29        | 0,04        |
|            | 425 | 01 | 279   | Текуће одржавање (опреме и зграде)                                                          | 839.000,00          | 691.382,83          | 82,41        | 0,08        |
|            | 426 | 01 | 279.1 | Материјал                                                                                   | 110.000,00          | 0,00                | 0,00         | 0,00        |
|            | 472 | -  | -     | Социјална давања                                                                            | 0,00                | 0,00                |              | 0,00        |
|            | 511 | 01 | 279.2 | Пројектно планирање (за централно грејање)                                                  | 400.000,00          | 400.000,00          | 100,00       | 0,05        |
|            | 512 | 01 | 280   | Машине и опрема                                                                             | 350.000,00          | 333.624,00          | 95,32        | 0,04        |
|            |     |    |       | <b>Укупно Опште јавне услуге</b>                                                            | <b>2.714.560,00</b> | <b>2.120.512,86</b> | <b>78,12</b> | <b>0,26</b> |
| <b>620</b> |     |    |       | <b>Развој заједнице- из средстава самодоприноса</b>                                         |                     |                     |              |             |
|            | 411 | 01 | 281   | Плате и додаци запослених                                                                   | 0,00                | 0,00                |              | 0,00        |
|            | 412 | 01 | 282   | Социјални доприноси на терет послодавца                                                     | 0,00                | 0,00                |              | 0,00        |
|            | 414 | -  | -     | Социјална давања запосленима                                                                |                     |                     |              | 0,00        |
|            | 421 |    | 283   | Стални трошкови                                                                             | 675.000,00          | 447.967,80          | 66,37        | 0,05        |
|            |     | 01 |       | <i>Приходи из буџета</i>                                                                    | 662.113,59          | 435.081,39          | 65,71        | 0,05        |
|            |     | 13 |       | <i>Нераспоређени вишак прихода из ранијих година</i>                                        | 12.886,41           | 12.886,41           | 100,00       | 0,00        |
|            | 423 | 01 | 284   | Услуге по уговору (уговори о делу, образовање и усавршавање запослених, услуге информисања) | 160.000,00          | 133.813,04          | 83,63        | 0,02        |
|            | 424 | -  | -     | Специјализоване услуге                                                                      | 0,00                | 0,00                |              | 0,00        |
|            | 425 | 01 | 285   | Текуће одржавање (опреме и зграде)                                                          | 100.000,00          | 85.566,50           | 85,57        | 0,01        |
|            | 426 | 01 | 286   | Материјал                                                                                   | 87.000,00           | 3.015,00            | 3,47         | 0,00        |
|            | 472 | -  | -     | Социјална давања                                                                            | 0,00                | 0,00                |              | 0,00        |
|            | 481 | 01 | 287   | Дотације, чланарине                                                                         | 25.000,00           | 0,00                | 0,00         | 0,00        |
|            | 482 | 01 | 288   | Порези, обавезне таксе и казне намет. од јед. нивоа                                         | 3.000,00            | 0,00                | 0,00         | 0,00        |

|            |     |    |       |                                                                                             |                      |                     |              |             |
|------------|-----|----|-------|---------------------------------------------------------------------------------------------|----------------------|---------------------|--------------|-------------|
|            | 512 | 01 | 288.1 | Машине и опрема                                                                             | 50.000,00            | 50.000,00           | 100,00       | 0,01        |
|            |     |    |       | <b>Укупно Развој заједнице</b>                                                              | <b>1.100.000,00</b>  | <b>720.362,34</b>   | <b>65,49</b> | <b>0,09</b> |
|            |     |    |       | <b>Укупно за МЗ Мали Београд</b>                                                            | <b>3.814.560,00</b>  | <b>2.840.875,20</b> | <b>74,47</b> | <b>0,34</b> |
|            |     |    |       | <b>Месна заједница Ново Орахово</b>                                                         |                      |                     |              |             |
| <b>160</b> |     |    |       | <b>Опште јавне услуге</b>                                                                   |                      |                     |              |             |
|            | 411 | 01 | 289   | Плате и додаци запослених                                                                   | 1.471.344,00         | 1.373.907,10        | 93,38        | 0,17        |
|            | 412 | 01 | 290   | Социјални доприноси на терет послодавца                                                     | 273.025,00           | 245.649,50          | 89,97        | 0,03        |
|            | 414 | -  | -     |                                                                                             |                      | 0,00                |              | 0,00        |
|            | 415 | -  | -     | Накнаде за запослене                                                                        | 0,00                 | 0,00                |              | 0,00        |
|            | 421 | 01 | 291   | Стални трошкови                                                                             | 190.456,00           | 171.925,59          | 90,27        | 0,02        |
|            | 422 | -  | -     | Трошкови путовања                                                                           | 0,00                 | 0,00                |              | 0,00        |
|            | 423 | -  | -     | Услуге по уговору                                                                           | 0,00                 | 0,00                |              | 0,00        |
|            | 424 | 01 | 292   | Специјализоване услуге                                                                      | 298.020,00           | 298.015,16          | 100,00       | 0,04        |
|            | 425 | 01 | 293   | Текуће одржавање (опreme и зграде)                                                          | 480.505,00           | 254.795,01          | 53,03        | 0,03        |
|            | 426 | 01 | 293.1 | Материјал                                                                                   | 105.000,00           | 90.000,00           | 85,71        | 0,01        |
|            | 431 | -  | -     | Употреба основних средстава                                                                 | 0,00                 | 0,00                |              | 0,00        |
|            | 463 | -  | -     | Дотације и трансфеи осталим нивоима власти                                                  | 0,00                 | 0,00                |              | 0,00        |
|            | 482 | -  | -     | Порези, обавезне таксе и казне намет. од јед. нивоа                                         | 0,00                 | 0,00                |              | 0,00        |
|            | 511 | 01 | 294   | Зграде и грађевински објекти                                                                | 7.434.980,00         | 0,00                | 0,00         | 0,00        |
|            |     |    |       | <b>Укупно Опште јавне услуге</b>                                                            | <b>10.253.330,00</b> | <b>2.434.292,36</b> | <b>23,74</b> | <b>0,29</b> |
| <b>620</b> |     |    |       | <b>Развој заједнице- из средстава самодоприноса</b>                                         |                      |                     |              |             |
|            | 411 | 01 | 295   | Плате и додаци запослених                                                                   | 622.908,00           | 487.621,03          | 78,28        | 0,06        |
|            | 412 | 01 | 296   | Социјални доприноси на терет послодавца                                                     | 110.871,00           | 85.893,76           | 77,47        | 0,01        |
|            | 421 |    | 297   | Стални трошкови                                                                             | 1.067.453,00         | 968.790,69          | 90,76        | 0,12        |
|            |     | 01 |       | <i>Приходи из буџета</i>                                                                    | 634.354,00           | 627.873,25          | 98,98        | 0,08        |
|            |     | 13 |       | <i>Нераспоређени вишак прихода из ранијих година</i>                                        | 433.099,00           | 340.917,44          | 78,72        | 0,04        |
|            | 423 | 01 | 298   | Услуге по уговору (уговори о делу, образовање и усавршавање запослених, услуге информисања) | 12.000,00            | 0,00                | 0,00         | 0,00        |
|            | 424 |    | 299   | Специјализоване услуге                                                                      | 971.824,00           | 55.484,84           | 5,71         | 0,01        |
|            |     | 01 |       | <i>Приходи из буџета</i>                                                                    | 372.769,11           | 11.500,00           | 3,09         | 0,00        |
|            |     | 13 |       | <i>Нераспоређени вишак прихода из ранијих година</i>                                        | 599.054,89           | 43.984,84           | 7,34         | 0,01        |
|            | 425 | 01 | 300   | Текуће одржавање (опreme и зграде)                                                          | 584.000,00           | 338.006,40          | 57,88        | 0,04        |
|            | 463 | 01 | 301   | Дотације и трансфеи осталим нивоима власти                                                  | 50.000,00            | 0,00                | 0,00         | 0,00        |
|            | 471 | 01 | 302   | Потребни трошкови                                                                           | 50.000,00            | 16.000,00           | 32,00        | 0,00        |

|            |     |    |       |                                                      |  |                      |                     |               |             |
|------------|-----|----|-------|------------------------------------------------------|--|----------------------|---------------------|---------------|-------------|
|            | 472 | 01 | 303   | Социјална давања                                     |  | 80.000,00            | 53.234,00           | 66,54         | 0,01        |
|            | 481 | 01 | 304   | Дотације, чланарине                                  |  | 450.000,00           | 391.084,00          | 86,91         | 0,05        |
|            | 511 | 01 | 305   | Зграде и грађевински објекти                         |  | 200.944,00           | 0,00                | 0,00          | 0,00        |
|            |     |    |       | <b>Укупно Развој заједнице</b>                       |  | <b>4.200.000,00</b>  | <b>2.396.114,72</b> | <b>57,05</b>  | <b>0,29</b> |
|            |     |    |       | <b>Укупно за МЗ Ново Орахово</b>                     |  | <b>14.453.330,00</b> | <b>4.830.407,08</b> | <b>33,42</b>  | <b>0,58</b> |
|            |     |    |       | <b>Месна заједница Његошево</b>                      |  |                      |                     |               |             |
| <b>160</b> |     |    |       | <b>Опште јавне услуге</b>                            |  |                      |                     |               |             |
|            | 411 | 01 | 306   | Плате и додаци запослених                            |  | 570.500,00           | 532.590,00          | 93,35         | 0,06        |
|            | 412 | 01 | 307   | Социјални доприноси на терет послодавца              |  | 109.400,00           | 94.902,00           | 86,75         | 0,01        |
|            | 421 | 01 | 308   | Стални трошкови                                      |  | 177.130,00           | 30.891,47           | 17,44         | 0,00        |
|            | 422 | -  | -     | Трошкови путовања                                    |  | 0,00                 | 0,00                |               | 0,00        |
|            | 424 | -  | -     | Специјализоване услуге                               |  | 0,00                 | 0,00                |               | 0,00        |
|            | 425 | -  | -     | Текуће одржавање (опreme и зграде)                   |  | 0,00                 | 0,00                |               | 0,00        |
|            | 426 | 01 | 309   | Материјал                                            |  | 0,00                 | 0,00                |               | 0,00        |
|            | 511 | 01 | 310   | Зграде и грађевински објекти                         |  | 2.286.880,00         | 954.107,53          | 41,72         | 0,12        |
|            |     |    |       | <b>Укупно Опште јавне услуге</b>                     |  | <b>3.143.910,00</b>  | <b>1.612.491,00</b> | <b>51,29</b>  | <b>0,19</b> |
| <b>620</b> |     |    |       | <b>Развој заједнице- из средстава самодоприноса</b>  |  |                      |                     |               |             |
|            | 411 | 01 | 311   | Плате и додаци запослених                            |  | 234.000,00           | 234.000,00          | 100,00        | 0,03        |
|            | 412 | 01 | 312   | Социјални доприноси на терет послодавца              |  | 41.800,00            | 41.399,00           | 99,04         | 0,00        |
|            | 421 |    | 313   | Стални трошкови                                      |  | 727.000,00           | 587.300,90          | 80,78         | 0,07        |
|            |     | 01 |       | <i>Приходи из буџета</i>                             |  | <i>606.796,09</i>    | <i>467.096,99</i>   | <i>76,98</i>  | <i>0,06</i> |
|            |     | 13 |       | <i>Нераспоређени вишак прихода из ранијих година</i> |  | <i>120.203,91</i>    | <i>120.203,91</i>   | <i>100,00</i> | <i>0,01</i> |
|            | 422 | 01 | 314   | Трошкови путовања                                    |  | 0,00                 | 0,00                |               | 0,00        |
|            | 423 | 01 | 315   | Услуге по уговору                                    |  | 220.000,00           | 173.687,15          | 78,95         | 0,02        |
|            | 424 | 01 | 316   | Специјализоване услуге                               |  | 60.000,00            | 40.081,78           | 66,80         | 0,00        |
|            | 425 | 01 | 317   | Текуће одржавање (опreme и зграде)                   |  | 136.000,00           | 84.065,00           | 61,81         | 0,01        |
|            | 426 | 01 | 318   | Материјал                                            |  | 21.200,00            | 0,00                | 0,00          | 0,00        |
|            | 481 | 01 | 319   | Дотације, чланарине                                  |  | 180.000,00           | 180.000,00          | 100,00        | 0,02        |
|            | 482 | -  | -     | Порези, обавезне таксе и казне намет. од јед. нивоа  |  | 0,00                 | 0,00                |               | 0,00        |
|            | 511 | -  | 319.1 | Зграде и грађевински објекти                         |  | 180.000,00           | 44.235,00           | 24,58         | 0,01        |
|            |     |    |       | <b>Укупно Развој заједнице</b>                       |  | <b>1.800.000,00</b>  | <b>1.384.768,83</b> | <b>76,93</b>  | <b>0,17</b> |
|            |     |    |       | <b>Укупно за МЗ Његошево</b>                         |  | <b>4.943.910,00</b>  | <b>2.997.259,83</b> | <b>60,63</b>  | <b>0,36</b> |
|            |     |    |       | <b>Месна заједница Пачир</b>                         |  |                      |                     |               |             |
| <b>160</b> |     |    |       | <b>Опште јавне услуге</b>                            |  |                      |                     |               |             |
|            | 411 | 01 | 320   | Плате и додаци запослених                            |  | 3.612.665,00         | 3.599.591,72        | 99,64         | 0,43        |

|            |     |    |       |                                                      |                      |                      |               |             |
|------------|-----|----|-------|------------------------------------------------------|----------------------|----------------------|---------------|-------------|
|            | 412 | 01 | 321   | Социјални доприноси на терет послодавца              | 646.987,00           | 644.329,25           | 99,59         | 0,08        |
|            | 421 | 01 | 322   | Стални трошкови                                      | 0,00                 | 0,00                 |               | 0,00        |
|            | 426 | 01 | 323   | Материјал                                            | 0,00                 | 0,00                 |               | 0,00        |
|            | 511 | 01 | 324   | Зграде и грађевински објекти                         | 1.181.121,00         | 1.181.118,12         | 100,00        | 1,35        |
|            |     |    |       | <b>Укупно Опште јавне услуге</b>                     | <b>15.440.773,00</b> | <b>15.425.039,09</b> | <b>99,90</b>  | <b>1,86</b> |
| <b>620</b> |     |    |       | <b>Развој заједнице- из средстава самодоприноса</b>  |                      |                      |               | 0,00        |
|            | 411 | 01 | 325   | Плате и додаци запослених                            | 508.000,00           | 0,00                 | 0,00          | 0,00        |
|            | 412 | 01 | 326   | Социјални доприноси на терет послодавца              | 92.000,00            | 0,00                 | 0,00          | 0,00        |
|            | 421 |    | 326.1 | Стални трошкови                                      | 2.000.000,00         | 1.789.197,65         | 89,46         | 0,22        |
|            |     | 01 |       | <i>Приходи из буџета</i>                             | <i>1.116.230,42</i>  | <i>905.428,07</i>    | <i>81,11</i>  | <i>0,11</i> |
|            |     | 13 |       | <i>Нераспоређени вишак прихода из ранијих година</i> | <i>883.769,58</i>    | <i>883.769,58</i>    | <i>100,00</i> | <i>0,11</i> |
|            | 423 | -  | -     | Услуге по уговору                                    | 0,00                 | 0,00                 |               | 0,00        |
|            | 425 | 01 | 327   | Текуће одржавање (опреме и зграде)                   | 290.000,00           | 283.769,58           | 97,85         | 0,03        |
|            | 426 | 01 | 328   | Материјал                                            | 910.000,00           | 909.785,36           | 99,98         | 0,11        |
|            | 481 | 01 | 329   | Дотације, чланарине                                  | 2.500.000,00         | 2.500.000,00         | 100,00        | 0,30        |
|            | 511 | 01 | 330   | Зграде и грађевински објекти                         | 3.250.000,00         | 1.700.000,00         | 52,31         | 0,21        |
|            | 512 | 01 | 330.1 | Машине и опрема                                      | 450.000,00           | 449.982,00           | 100,00        | 0,05        |
|            |     |    |       | <b>Укупно Развој заједнице</b>                       | <b>10.000.000,00</b> | <b>7.632.734,59</b>  | <b>76,33</b>  | <b>0,92</b> |
|            |     |    |       | <b>Укупно за МЗ Пачир</b>                            | <b>25.440.773,00</b> | <b>23.051.773,68</b> | <b>90,63</b>  | <b>2,78</b> |
|            |     |    |       | <b>Месна заједница Стара Моравица</b>                |                      |                      |               |             |
| <b>160</b> |     |    |       | <b>Опште јавне услуге</b>                            |                      |                      |               |             |
|            | 411 | 01 | 331   | Плате и додаци запослених                            | 445.670,03           | 445.670,03           | 100,00        | 0,05        |
|            | 412 | 01 | 332   | Социјални доприноси на терет послодавца              | 79.774,68            | 79.774,68            | 100,00        | 0,01        |
|            | 421 | 01 | 333   | Стални трошкови                                      | 6.814.412,00         | 6.814.412,00         | 100,00        | 0,82        |
|            | 425 | 01 | 334   | Текуће одржавање (опреме и зграде)                   | 5.353.685,08         | 5.353.685,08         | 100,00        | 0,65        |
|            | 426 | 01 | 335   | Материјал                                            | 1.182.699,62         | 1.182.699,62         | 100,00        | 0,14        |
|            | 511 | 01 | 336   | Зграде и грађевински објекти                         | 14.994.744,05        | 14.994.744,05        | 100,00        | 1,81        |
|            | 512 | 01 | 337   | Машине и опрема                                      | 1.212.745,54         | 1.212.745,54         | 100,00        | 0,15        |
|            |     |    |       | <b>Укупно Опште јавне услуге</b>                     | <b>30.083.731,00</b> | <b>30.083.731,00</b> | <b>100,00</b> | <b>3,63</b> |
| <b>620</b> |     |    |       | <b>Развој заједнице- из средстава самодоприноса</b>  |                      |                      |               |             |
|            | 411 | 01 | 338   | Плате и додаци запослених                            | 891.593,68           | 788.553,13           | 88,44         | 0,10        |
|            | 412 | 01 | 339   | Социјални доприноси на терет послодавца              | 159.695,00           | 117.638,59           | 73,66         | 0,01        |
|            | 421 | 01 | 340   | Стални трошкови                                      | 890.592,00           | 787.835,64           | 88,46         | 0,10        |
|            | 422 | 01 | 341   | Трошкови путовања                                    | 212.000,00           | 169.930,00           | 80,16         | 0,02        |
|            | 423 | 01 | 342   | Услуге по уговору                                    | 2.651.500,00         | 2.498.989,13         | 94,25         | 0,30        |
|            | 424 | -  | -     | Специјализоване услуге                               | 0,00                 | 0,00                 |               | 0,00        |

|  |     |    |       |                                                                                             |                      |                      |              |             |
|--|-----|----|-------|---------------------------------------------------------------------------------------------|----------------------|----------------------|--------------|-------------|
|  | 425 | 01 | 343   | Текуће одржавање (опreme и зграде)                                                          | 1.644.560,00         | 1.644.560,00         | 100,00       | 0,20        |
|  | 426 | 01 | 344   | Материјал                                                                                   | 1.950.000,00         | 1.884.982,11         | 96,67        | 0,23        |
|  | 481 |    | 345   | Дотације, чланарине                                                                         | 3.366.000,00         | 3.165.988,93         | 94,06        | 0,38        |
|  |     | 01 |       | <i>Приходи из буџета</i>                                                                    | 2.881.859,77         | 2.681.848,70         | 93,06        | 0,32        |
|  |     | 13 |       | <i>Нераспоређени вишак прихода из ранијих година</i>                                        | 484.140,23           | 484.140,23           | 100,00       | 0,06        |
|  | 482 | 01 | 346   | Порези и обавз. таксе напнуте од једног нивоа                                               | 86.000,00            | 63.350,77            | 73,66        | 0,01        |
|  | 511 | 01 | 347   | Зграде и грађевински објекти                                                                | 3.748.059,32         | 1.622.255,15         | 43,28        | 0,20        |
|  |     |    |       | <b>Укупно Развој заједнице</b>                                                              | <b>15.600.000,00</b> | <b>12.744.083,45</b> | <b>81,69</b> | <b>1,54</b> |
|  |     |    |       | <b>Укупно за МЗ Стара Моравица</b>                                                          | <b>45.683.731,00</b> | <b>42.827.814,45</b> | <b>93,75</b> | <b>5,17</b> |
|  |     |    |       | <b>Месна заједница Криваја</b>                                                              |                      |                      |              |             |
|  |     |    |       | <b>Опште јавне услуге</b>                                                                   |                      |                      |              |             |
|  | 160 |    |       |                                                                                             |                      |                      |              |             |
|  | 411 | 01 | 348   | Плате и додаци запослених                                                                   | 468.400,00           | 466.358,00           | 99,56        | 0,06        |
|  | 412 | 01 | 349   | Социјални доприноси на терет послодавца                                                     | 84.700,00            | 84.681,00            | 99,98        | 0,01        |
|  | 421 | 01 | 350   | Стални трошкови                                                                             | 491.600,00           | 371.422,54           | 75,55        | 0,04        |
|  | 426 | 01 | 351   | Материјал                                                                                   | 20.000,00            | 10.880,39            | 54,40        | 0,00        |
|  | 472 | 01 | 352   | Социјална давања                                                                            | 5.000,00             | 5.000,00             | 100,00       | 0,00        |
|  | 511 | 01 | 353   | Зграде и грађевински објекти                                                                | 2.835.940,00         | 1.301.404,00         | 45,89        | 0,16        |
|  | 512 | 01 | 353.1 | Машине и опрема                                                                             | 0,00                 | 0,00                 |              | 0,00        |
|  |     |    |       | <b>Укупно Опште јавне услуге</b>                                                            | <b>3.905.640,00</b>  | <b>2.239.745,93</b>  | <b>57,35</b> | <b>0,27</b> |
|  | 620 |    |       | <b>Развој заједнице- из средстава самодоприноса</b>                                         |                      |                      |              |             |
|  | 411 | 01 | 354   | Плате и додаци запослених                                                                   | 292.000,00           | 285.206,00           | 97,67        | 0,03        |
|  | 412 | 01 | 355   | Социјални доприноси на терет послодавца                                                     | 52.800,00            | 52.229,00            | 98,92        | 0,01        |
|  | 421 |    | 356   | Стални трошкови                                                                             | 447.000,00           | 356.706,48           | 79,80        | 0,04        |
|  |     | 01 |       | <i>Приходи из буџета</i>                                                                    | 425.422,93           | 335.129,41           | 78,78        | 0,04        |
|  |     | 13 |       | <i>Нераспоређени вишак прихода из ранијих година</i>                                        | 21.577,07            | 21.577,07            | 100,00       | 0,00        |
|  | 423 | 01 | 357   | Услуге по уговору (уговори о делу, образовање и усавршавање запослених, услуге информисања) | 255.000,00           | 173.000,00           | 67,84        | 0,02        |
|  | 424 | 01 | 358   | Специјализоване услуге                                                                      | 215.000,00           | 78.290,39            | 36,41        | 0,01        |
|  | 425 | 01 | 359   | Текуће одржавање (опreme и зграде)                                                          | 115.000,00           | 21.000,00            | 18,26        | 0,00        |
|  | 426 | 01 | 360   | Материјал                                                                                   | 161.500,00           | 129.973,66           | 80,48        | 0,02        |
|  | 472 | -  | -     | Социјална давања                                                                            | 0,00                 | 0,00                 |              | 0,00        |
|  | 481 | 01 | 361   | Дотације, чланарине                                                                         | 80.000,00            | 20.479,00            | 25,60        | 0,00        |
|  | 482 | 01 | 362   | Порези, обавезне таксе и казне намет. од јед. нивоа                                         | 1.700,00             | 0,00                 | 0,00         | 0,00        |
|  | 512 | 01 | 363   | Машине и опрема                                                                             | 0,00                 | 0,00                 |              | 0,00        |

|     |  |  |  |                                                     |     |    |       |  |  |              |              |        |      |
|-----|--|--|--|-----------------------------------------------------|-----|----|-------|--|--|--------------|--------------|--------|------|
|     |  |  |  | Укупно Развој заједнице                             |     |    |       |  |  | 1.620.000,00 | 1.116.884,53 | 68,94  | 0,13 |
|     |  |  |  | Укупно за МЗ Криваја                                |     |    |       |  |  | 5.525.640,00 | 3.356.630,46 | 60,75  | 0,41 |
|     |  |  |  | Месна заједница Панонија                            |     |    |       |  |  |              |              |        |      |
|     |  |  |  | Опште јавне услуге                                  |     |    |       |  |  |              |              |        |      |
| 160 |  |  |  | Плате и додаци запослених                           | 411 | 01 | 364   |  |  | 755.875,00   | 737.189,87   | 97,53  | 0,09 |
|     |  |  |  | Социјални доприноси на терет послодавца             | 412 | 01 | 365   |  |  | 140.500,00   | 137.020,41   | 97,52  | 0,02 |
|     |  |  |  | Стални трошкови                                     | 421 | 01 | 366   |  |  | 199.425,00   | 186.482,62   | 93,51  | 0,02 |
|     |  |  |  | Услуге по уговору                                   | 423 | 01 | 366.1 |  |  | 45.000,00    | 43.862,41    | 97,47  | 0,01 |
|     |  |  |  | Материјал                                           | 426 | 01 | 367   |  |  | 12.500,00    | 12.203,80    | 97,63  | 0,00 |
|     |  |  |  | Социјална давања                                    | 472 | 01 | 368   |  |  | 5.000,00     | 0,00         | 0,00   | 0,00 |
|     |  |  |  | Машине и опрема                                     | 512 | 01 | 369   |  |  | 3.090.720,00 | 3.090.000,00 | 99,98  | 0,37 |
|     |  |  |  | Укупно Опште јавне услуге                           |     |    |       |  |  | 4.249.020,00 | 4.206.759,11 | 99,01  | 0,51 |
| 620 |  |  |  | Развој заједнице- из средстава самодоприноса        |     |    |       |  |  |              |              |        | 0,00 |
|     |  |  |  | Плате и додаци запослених                           | 411 | 01 | 370   |  |  | 576.500,00   | 574.126,00   | 99,59  | 0,07 |
|     |  |  |  | Социјални доприноси на терет послодавца             | 412 | 01 | 371   |  |  | 107.000,00   | 107.000,00   | 100,00 | 0,01 |
|     |  |  |  | Стални трошкови                                     | 421 |    | 372   |  |  | 828.000,00   | 828.000,00   | 100,00 | 0,10 |
|     |  |  |  | Приходи из буџета                                   |     |    |       |  |  | 674.565,63   | 674.565,63   | 100,00 | 0,08 |
|     |  |  |  | Нераспоређени вишак прихода из ранијих година       |     |    | 13    |  |  | 153.434,37   | 153.434,37   | 100,00 | 0,02 |
|     |  |  |  | Трошкови путовања                                   | 422 | 01 | 373   |  |  | 45.000,00    | 31.560,00    | 70,13  | 0,00 |
|     |  |  |  | Услуге по уговору                                   | 423 | 01 | 374   |  |  | 425.000,00   | 336.407,89   | 79,15  | 0,04 |
|     |  |  |  | Специјализоване услуге                              | 424 | 01 | 375   |  |  | 150.000,00   | 140.560,00   | 93,71  | 0,02 |
|     |  |  |  | Текуће одржавање (опreme и зграде)                  | 425 | 01 | 376   |  |  | 430.000,00   | 342.331,54   | 79,61  | 0,04 |
|     |  |  |  | Материјал                                           | 426 | 01 | 377   |  |  | 162.000,00   | 99.674,00    | 61,53  | 0,01 |
|     |  |  |  | Социјална давања                                    | 472 | 01 | 377.1 |  |  | 5.000,00     | 0,00         | 0,00   | 0,00 |
|     |  |  |  | Дотације, чланарине                                 | 481 | 01 | 378   |  |  | 20.000,00    | 11.000,00    | 55,00  | 0,00 |
|     |  |  |  | Порези, обавезне таксе и казне намег. од јед. нивоа | 482 | 01 | 378.1 |  |  | 1.500,00     | 0,00         | 0,00   | 0,00 |
|     |  |  |  | Зграде и грађевински објекти                        | 511 | -  | -     |  |  | 0,00         | 0,00         |        | 0,00 |
|     |  |  |  | Укупно Развој заједнице                             |     |    |       |  |  | 2.750.000,00 | 2.470.659,43 | 89,84  | 0,30 |
|     |  |  |  | Укупно за МЗ Панонија                               |     |    |       |  |  | 6.999.020,00 | 6.677.418,54 | 95,41  | 0,81 |
|     |  |  |  | Месна заједница Победа                              |     |    |       |  |  |              |              |        |      |
| 160 |  |  |  | Опште јавне услуге                                  |     |    |       |  |  |              |              |        |      |
|     |  |  |  | Плате и додаци запослених                           | 411 | 01 | 379   |  |  | 520.000,00   | 505.834,00   | 97,28  | 0,06 |
|     |  |  |  | Социјални доприноси на терет послодавца             | 412 | 01 | 380   |  |  | 96.144,00    | 88.680,00    | 92,24  | 0,01 |
|     |  |  |  | Стални трошкови                                     | 421 | 01 | 381   |  |  | 98.000,00    | 22.000,00    | 22,45  | 0,00 |
|     |  |  |  | Услуге по уговору                                   | 423 | 01 | 381.1 |  |  | 300.000,00   | 243.243,00   | 81,08  | 0,03 |

|            |     |    |       |                                                                                             |                     |                     |              |             |
|------------|-----|----|-------|---------------------------------------------------------------------------------------------|---------------------|---------------------|--------------|-------------|
|            | 424 | 01 | 382   | Специјализоване услуге                                                                      | 20.000,00           | 628,02              | 3,14         | 0,00        |
|            | 425 | 01 | 382.1 | Текуће одржавање (опreme и зграде)                                                          | 108.900,00          | 45.571,01           | 41,85        | 0,01        |
|            | 426 | 01 | 383   | Материјал                                                                                   | 0,00                | 0,00                |              | 0,00        |
|            | 511 | 01 | 384   | Зграде и грађевински објекти                                                                | 1.811.756,00        | 1.762.157,93        | 97,26        | 0,21        |
|            | 512 | 01 | 384.1 | Машине и опрема                                                                             | 500.000,00          | 499.815,00          | 99,96        | 0,06        |
|            |     |    |       | <b>Укупно Опште јавне услуге</b>                                                            | <b>3.454.800,00</b> | <b>3.167.928,96</b> | <b>91,70</b> | <b>0,38</b> |
| <b>620</b> |     |    |       | <b>Развој заједнице- из средстава самодоприноса</b>                                         |                     |                     |              |             |
|            | 411 | 01 | 385   | Плате и додаци запослених                                                                   | 202.000,00          | 201.705,00          | 99,85        | 0,02        |
|            | 412 | 01 | 386   | Социјални доприноси на терет послодавца                                                     | 36.120,00           | 36.109,00           | 99,97        | 0,00        |
|            | 421 |    | 387   | Стални трошкови                                                                             | 959.000,00          | 932.384,37          | 97,22        | 0,11        |
|            |     | 01 |       | <i>Приходи из буџета</i>                                                                    | 875.757,98          | 849.142,35          | 96,96        | 0,10        |
|            |     | 13 |       | <i>Нераспоређени вишак прихода из ранијих година</i>                                        | 83.242,02           | 83.242,02           | 100,00       | 0,01        |
|            | 423 | 01 | 388   | Услуге по уговору (уговори о делу, образовање и усавршавање запослених, услуге информисања) | 308.000,00          | 245.569,60          | 79,73        | 0,03        |
|            | 424 | 01 | 389   | Специјализоване услуге                                                                      | 0,00                | 0,00                |              | 0,00        |
|            | 425 | 01 | 390   | Текуће одржавање (опreme и зграде)                                                          | 123.880,00          | 87.366,00           | 70,52        | 0,01        |
|            | 426 | 01 | 391   | Материјал                                                                                   | 28.500,00           | 12.895,00           | 45,25        | 0,00        |
|            | 481 | 01 | 392   | Дотације невладиним организацијама                                                          | 35.000,00           | 35.000,00           | 100,00       | 0,00        |
|            | 482 | -  | -     | Порези, обавезне таксе и казне намег. од јед. нивоа                                         | 0,00                | 0,00                |              | 0,00        |
|            | 511 | 01 | 392.1 | Зграде и грађевински објекти                                                                | 7.500,00            | 0,00                | 0,00         | 0,00        |
|            | 512 | -  | -     | Машине и опрема                                                                             |                     |                     |              | 0,00        |
|            |     |    |       | <b>Укупно Развој заједнице</b>                                                              | <b>1.700.000,00</b> | <b>1.551.028,97</b> | <b>91,24</b> | <b>0,19</b> |
|            |     |    |       | <b>Укупно за МЗ Победа</b>                                                                  | <b>5.154.800,00</b> | <b>4.718.957,93</b> | <b>91,54</b> | <b>0,57</b> |
|            |     |    |       | <b>Месна заједница Томиславици</b>                                                          |                     |                     |              |             |
| <b>160</b> |     |    |       | <b>Опште јавне услуге</b>                                                                   |                     |                     |              |             |
|            | 411 | 01 | 393   | Плате и додаци запослених                                                                   | 492.000,00          | 481.447,00          | 97,86        | 0,06        |
|            | 412 | 01 | 394   | Социјални доприноси на терет послодавца                                                     | 88.350,00           | 86.336,00           | 97,72        | 0,01        |
|            | 421 | 01 | 395   | Стални трошкови                                                                             | 288.850,00          | 136.807,15          | 47,36        | 0,02        |
|            | 424 | 01 | 396   | Специјализоване услуге                                                                      | 0,00                | 0,00                |              | 0,00        |
|            | 426 | 01 | 397   | Материјал                                                                                   | 20.000,00           | 0,00                | 0,00         | 0,00        |
|            | 511 | 01 | 398   | Зграде и грађевински објекти                                                                | 2.372.670,00        | 2.370.174,32        | 99,89        | 0,29        |
|            |     |    |       | <b>Укупно Опште јавне услуге</b>                                                            | <b>3.261.870,00</b> | <b>3.074.764,47</b> | <b>94,26</b> | <b>0,37</b> |
| <b>620</b> |     |    |       | <b>Развој заједнице- из средстава самодоприноса</b>                                         |                     |                     |              |             |
|            | 411 | 01 | 399   | Плате и додаци запослених                                                                   | 246.000,00          | 242.005,00          | 98,38        | 0,03        |
|            | 412 | 01 | 400   | Социјални доприноси на терет послодавца                                                     | 44.360,00           | 43.168,00           | 97,31        | 0,01        |



|            |     |    |     |                                                      |  |                      |                      |              |             |
|------------|-----|----|-----|------------------------------------------------------|--|----------------------|----------------------|--------------|-------------|
|            | 421 |    | 401 | Стални трошкови                                      |  | 666.000,00           | 485.172,52           | 72,85        | 0,06        |
|            |     | 01 |     | <i>Приходи из буџета</i>                             |  | 643.320,87           | 462.493,39           | 71,89        | 0,06        |
|            |     | 13 |     | <i>Нераспоређени вишак прихода из ранијих година</i> |  | 22.679,13            | 22.679,13            | 100,00       | 0,00        |
|            | 423 | 01 | 402 | Услуге по уговору                                    |  | 130.000,00           | 114.000,00           | 87,69        | 0,01        |
|            | 424 | 01 | 403 | Специјализоване услуге                               |  | 25.000,00            | 0,00                 | 0,00         | 0,00        |
|            | 425 | 01 | 404 | Текуће одржавање (опреме и зграде)                   |  | 118.640,00           | 70.559,82            | 59,47        | 0,01        |
|            | 426 | 01 | 405 | Материјал                                            |  | 80.000,00            | 18.314,99            | 22,89        | 0,00        |
|            | 481 | 01 | 406 | Дотације, чланарине                                  |  | 60.000,00            | 40.000,00            | 66,67        | 0,00        |
|            | 482 | 01 | 407 | Порези, обавезне таксе и казне намет. од јед. нивоа  |  | 0,00                 | 0,00                 |              | 0,00        |
|            |     |    |     | <b>Укупно Развој заједнице</b>                       |  | <b>1.370.000,00</b>  | <b>1.013.220,33</b>  | <b>73,96</b> | <b>0,12</b> |
|            |     |    |     | <b>Укупно за МЗ Томиславци</b>                       |  | <b>4.631.870,00</b>  | <b>4.087.984,80</b>  | <b>88,26</b> | <b>0,49</b> |
|            |     |    |     | <b>Месна заједница Бачка Топола</b>                  |  |                      |                      |              |             |
| <b>620</b> |     |    |     | <b>Развој заједнице- из средстава самодоприноса</b>  |  |                      |                      |              |             |
|            | 411 | 01 | 408 | Плате и додаци запослених                            |  | 3.425.934,00         | 3.009.449,26         | 87,84        | 0,36        |
|            | 412 | 01 | 409 | Социјални доприноси на терет послодавца              |  | 700.000,00           | 577.819,02           | 82,55        | 0,07        |
|            | 413 | 01 | 410 | Накнаде у натури                                     |  | 5.000,00             | 5.000,00             | 100,00       | 0,00        |
|            | 414 | 01 | 411 | Социјална давања запосленима                         |  | 424.213,00           | 393.813,00           | 92,83        | 0,05        |
|            | 415 | 01 | 412 | Накнаде за запослене                                 |  | 110.000,00           | 109.999,99           | 100,00       | 0,01        |
|            | 421 |    | 413 | Стални трошкови                                      |  | 4.762.904,00         | 2.796.502,90         | 58,71        | 0,34        |
|            |     | 01 |     | <i>Приходи из буџета</i>                             |  | 3.702.083,12         | 1.735.682,02         | 46,88        | 0,21        |
|            |     | 13 |     | <i>Нераспоређени вишак прихода из ранијих година</i> |  | 1.060.820,88         | 1.060.820,88         | 100,00       | 0,13        |
|            | 422 | 01 | 414 | Трошкови путовања                                    |  | 120.000,00           | 41.035,00            | 34,20        | 0,00        |
|            | 423 | 01 | 415 | Услуге по уговору                                    |  | 5.915.000,00         | 5.872.946,98         | 99,29        | 0,71        |
|            | 424 | 01 | 416 | Специјализоване услуге                               |  | 15.477.850,00        | 8.332.551,63         | 53,84        | 1,01        |
|            | 425 | 01 | 417 | Текуће одржавање (опреме и зграде)                   |  | 4.452.184,00         | 2.148.619,78         | 48,26        | 0,26        |
|            | 426 | 01 | 418 | Материјал                                            |  | 1.200.000,00         | 1.035.115,67         | 86,26        | 0,12        |
|            | 472 | 01 | 419 | Социјална давања                                     |  | 11.444.000,00        | 10.098.271,28        | 88,24        | 1,22        |
|            | 481 | 01 | 420 | Дотације, чланарине                                  |  | 7.976.097,00         | 6.728.188,40         | 84,35        | 0,81        |
|            | 511 | 01 | 421 | Зграде и грађевински објекти                         |  | 3.400.000,00         | 3.117.680,00         | 91,70        | 0,38        |
|            | 512 | 01 | 422 | Машине и опрема                                      |  | 150.000,00           | 0,00                 | 0,00         | 0,00        |
|            |     |    |     | <b>Укупно Развој заједнице</b>                       |  | <b>59.563.182,00</b> | <b>44.266.992,91</b> | <b>74,32</b> | <b>5,35</b> |
|            |     |    |     | <b>Укупно за МЗ Бачка Топола</b>                     |  | <b>59.563.182,00</b> | <b>44.266.992,91</b> | <b>74,32</b> | <b>5,35</b> |
|            |     |    |     | <b>Извори финансирања за главу 2.17:</b>             |  |                      |                      |              |             |
|            |     | 01 |     | <i>Приходи из буџета</i>                             |  | 213.341.216,87       | 175.130.125,83       | 82,09        | 21,15       |
|            |     | 04 |     | <i>Сопствени приходи</i>                             |  | 0,00                 | 0,00                 |              |             |

|  |    |    |    |  |                                               |                         |                       |              |               |
|--|----|----|----|--|-----------------------------------------------|-------------------------|-----------------------|--------------|---------------|
|  |    |    |    |  | Донације од међународних организација         | 9.966.900,00            | 9.966.900,00          | 100,00       | 1,20          |
|  | 06 |    |    |  |                                               |                         |                       |              |               |
|  |    | 13 |    |  | Нераспоређени вишак прихода из ранијих година | 4.405.723,13            | 3.758.471,52          | 85,31        | 0,45          |
|  |    |    |    |  | Свега глава 2.17. - МЕСЕЧЕ ЗАЈЕДНИЦЕ          | 227.713.840,00          | 188.855.497,35        | 82,94        | 22,81         |
|  |    |    |    |  | <b>УКУПНО РАЗДЕО 2.</b>                       | <b>921.963.173,31</b>   | <b>723.375.615,04</b> | <b>78,46</b> | <b>87,35</b>  |
|  |    |    |    |  | Извори финансирања за буџет општине:          |                         |                       |              |               |
|  |    |    | 01 |  | Приходи из буџета                             | 932.704.968,14          | 733.704.045,08        | 78,66        | 88,60         |
|  |    |    | 04 |  | Сопствени приходи                             | 0,00                    | 0,00                  |              |               |
|  |    |    | 06 |  | Донације од међународних организација         | 17.966.900,00           | 17.965.444,00         | 99,99        | 2,17          |
|  |    |    | 07 |  | Донације од осталих нивоа власти              | 40.327.393,88           | 20.557.727,00         | 50,98        | 2,48          |
|  |    |    | 13 |  | Нераспоређени вишак прихода из ранијих година | 69.843.737,98           | 55.868.473,09         | 79,99        | 6,75          |
|  |    |    |    |  | <b>УКУПНИ ТЕКУЋИ РАСХОДИ И ИЗДАЦИ</b>         | <b>1.060.843.000,00</b> | <b>828.095.689,17</b> | <b>78,06</b> | <b>100,00</b> |

ПРИЛОГ 1.

**ПРЕГЛЕД ДОЗНАЧЕНИХ СРЕДСТАВА  
ПОЛИТИЧКИМ СТРАНКАМА У 2014. ГОДИНИ**  
( ПОЗИЦИЈА 13 ПОСЕБНОГ ДЕЛА ОДЛУКЕ О БУЏЕТУ)

| Ред. бр. | Назив политичке партије                 | Дотације за 2014. годину |
|----------|-----------------------------------------|--------------------------|
| 1.       | САВЕЗ ВОЈВОЂАНСКИХ МАЂАРА               | 281.996,00               |
| 2.       | ДЕМОКРАТСКА СТРАНКА                     | 132.704,00               |
| 3.       | ЛИГА СОЦИЈАЛДЕМОКРАТА ВОЈВОДИНЕ         | 107.822,00               |
| 4.       | СРПСКА НАПРЕДНА СТРАНКА                 | 91.234,00                |
| 5.       | УДРУЖЕЊЕ ПЕНЗИОНЕРА И СОЦИЈАЛНОГ ПРАВДА | 68.121,00                |
| 6.       | ГРУПА ГРАЂАНА „ДР. ХАЦИ ЈАНОШ“          | 74.646,00                |
| 7.       | СОЦИЈАЛИСТИЧКА ПАРТИЈА СРБИЈЕ           | 66.352,00                |
|          | <b>УКУПНО</b>                           | <b>822.875,00</b>        |

ПРИЛОГ 2.

**ТАБЕЛАРНИ ПРИКАЗ ДОЗНАЧЕНИХ СРЕДСТАВА У КОРИСТ УДРУЖЕЊА  
ГРАЂАНА У 2014. ГОДИНИ**

Са позиције 15:

| Назив удружења                               | Конкурс - програми | Конкурс - стални трошак | Исплате на основу решења | УКУПНО         |
|----------------------------------------------|--------------------|-------------------------|--------------------------|----------------|
| 1 Мото клуб "Синови севера"                  | 10.000             |                         |                          | <b>10.000</b>  |
| 2 Удружење "Ориго"                           | 40.000             |                         | 30.000                   | <b>70.000</b>  |
| 3 Удружење грађана за развој Мићунова        | 50.000             |                         |                          | <b>50.000</b>  |
| 4 Удружење ратних војних инвалида општине    | 25.000             | 10.000                  |                          | <b>35.000</b>  |
| 5 Клуб прогнаних, избеглих и досељених лица  | 0                  | 20.000                  |                          | <b>20.000</b>  |
| 6 ОК покрета Горана                          | 0                  | 20.000                  |                          | <b>20.000</b>  |
| 7 «Етно» друштво за неговање традиција       | 110.000            |                         |                          | <b>110.000</b> |
| 8 «Урко» Удружење за регионалну комуникацију | 100.000            | 50.000                  | 90.000                   | <b>240.000</b> |
| 9 «Сунце» удружење за неговање традиције     | 25.000             |                         |                          | <b>25.000</b>  |

|    |                                                             |         |         |        |                |
|----|-------------------------------------------------------------|---------|---------|--------|----------------|
| 10 | Удружење за заштиту и одгој украсних птица<br>"Колис"       | 10.000  |         |        | <b>10.000</b>  |
| 11 | Омладински клуб                                             | 100.000 | 50.000  | 10.000 | <b>160.000</b> |
| 12 | «Моравица» радио клуб                                       | 15.000  |         |        | <b>15.000</b>  |
| 13 | Удружење грађана "Рекспорт-ветерани"                        | 10.000  |         |        | <b>10.000</b>  |
| 14 | Удружење грађана "Мара"                                     | 50.000  |         |        | <b>50.000</b>  |
| 15 | Позоришни клуб "Излог идеја"                                | 20.000  | 10.000  |        | <b>30.000</b>  |
| 16 | Теледом                                                     | 10.000  | 25.000  | 60.000 | <b>95.000</b>  |
| 17 | Клуб одгајивача спортских голубова<br>писмоноша             | 20.000  |         |        | <b>20.000</b>  |
| 18 | Општински савез одгајивача српских<br>високолетача          | 10.000  |         |        | <b>10.000</b>  |
| 19 | Удружење одгајивача голубова српских<br>високолетача        | 10.000  |         |        | <b>10.000</b>  |
| 20 | Удружење српских високолетача "Голуб"                       | 10.000  |         |        | <b>10.000</b>  |
| 21 | Друштво истраживача "Зенит"                                 | 105.000 |         |        | <b>105.000</b> |
| 22 | Удружење грађана за узгој Енглеских типлера                 | 10.000  |         |        | <b>10.000</b>  |
| 23 | "Мост" удружење за неговање народне<br>традиције и културе  | 10.000  |         |        | <b>10.000</b>  |
| 24 | Удружење педагога "Чабаи Карољ"                             | 50.000  |         |        | <b>50.000</b>  |
| 25 | Удружење рекреативаца Пачир,                                | 20.000  |         |        | <b>20.000</b>  |
| 26 | «Нађапати Кукац Петер»                                      | 30.000  |         |        | <b>30.000</b>  |
| 27 | Удружење грађана "Европска иницијатива<br>жена"             | 10.000  |         |        | <b>10.000</b>  |
| 28 | Удружење за заштиту ситних животиња и<br>голубова Топољанер | 10.000  |         | 30.000 | <b>40.000</b>  |
| 29 | Удружење грађ. «Победа за развој Победе»                    | 86.000  | 10.000  |        | <b>96.000</b>  |
| 30 | Бачкотополски форум                                         | 140.000 |         |        | <b>140.000</b> |
| 31 | Активна жена "Дуга"                                         | 50.000  |         |        | <b>50.000</b>  |
| 32 | Кинолошко друштво                                           | 60.000  |         |        | <b>60.000</b>  |
| 33 | Радио клуб «Радар»                                          | 50.000  | 20.000  |        | <b>70.000</b>  |
| 34 | Савез инвалида рада - Општинска<br>организација             | 15.000  |         |        | <b>15.000</b>  |
| 35 | Општинско удружење пензионера                               | 250.000 | 100.000 | 30.000 | <b>380.000</b> |
| 36 | Хуманитарно удружење "Wox Humana"                           | 0       | 15.000  |        | <b>15.000</b>  |
| 37 | "Буба БТ"                                                   | 30.000  |         |        | <b>30.000</b>  |
| 38 | Удружење грађана "Палета"                                   | 20.000  |         |        | <b>20.000</b>  |
| 39 | Словачки културни центар                                    | 10.000  |         |        | <b>10.000</b>  |
| 40 | Цивилно удружење за унапређење живпта на<br>селу "Искра"    | 20.000  |         | 30.000 | <b>50.000</b>  |
| 41 | Теледом за развој Гунароша                                  | 120.000 |         | 30.000 | <b>150.000</b> |
| 42 | "Будућност Гунароша"                                        | 50.000  |         | 20.000 | <b>70.000</b>  |
| 43 | "За њих" за моравичку децу                                  | 30.000  |         |        | <b>30.000</b>  |
| 44 | «Стабло живота» удружење<br>великих породица                | 60.000  | 25.000  |        | <b>85.000</b>  |

|                               |                                                        |                  |                |                |                  |
|-------------------------------|--------------------------------------------------------|------------------|----------------|----------------|------------------|
| 45                            | Удружење пензионера                                    | 15.000           | 15.000         |                | <b>30.000</b>    |
| 46                            | Удружење грађана "Филм музеј"                          | 70.000           |                |                | <b>70.000</b>    |
| 47                            | Анаграм радионаица                                     | 10.000           |                |                | <b>10.000</b>    |
| 48                            | Завичајно историјско друштво<br>Војођанских мађара     | 20.000           |                |                | <b>20.000</b>    |
| 49                            | Удружење за историјат насеља<br>"Монографија"          | 30.000           |                |                | <b>30.000</b>    |
| 50                            | «Омладински клуб»                                      | 30.000           | 15.000         | 20.000         | <b>65.000</b>    |
| 51                            | Фонд за развој Новог Орахова                           | 80.000           |                |                | <b>80.000</b>    |
| 52                            | Секција ручних радова "Ћипкегоџа"                      | 35.000           |                |                | <b>35.000</b>    |
| 53                            | Савез извиђача општине Бачка Топола                    | 350.000          | 100.000        |                | <b>450.000</b>   |
| 54                            | Удружење грађана "Гилгер Михаљ"                        | 10.000           |                |                | <b>10.000</b>    |
| 55                            | Удружење одгајивача голубова писмоноша<br>"Шираљ"      | 20.000           |                | 30.000         | <b>50.000</b>    |
| 56                            | Удружење «Маг»                                         | 70.000           | 15.000         |                | <b>85.000</b>    |
| 57                            | Форум жена «Армида»                                    | 50.000           |                | 15.000         | <b>65.000</b>    |
| 58                            | «Ризлинг» удружење виноградаря и воћара                | 0                | 8.000          |                | <b>8.000</b>     |
| 59                            | Моравички интелектуелни форум                          | 100.000          | 35.000         |                | <b>135.000</b>   |
| 60                            | Кргу пријатеља међ. уметничке колоније 9+1             | 30.000           |                |                | <b>30.000</b>    |
| 61                            | Друштво за неговање ртација<br>рукотворина "Валерија"  | 30.000           |                |                | <b>30.000</b>    |
| 62                            | Клуб "Panta Rhei"                                      | 20.000           |                |                | <b>20.000</b>    |
| 63                            | Клуб прогнаних, избеглих и досељених<br>лица "Завичај" | 20.000           |                |                | <b>20.000</b>    |
| 64                            | Друштво пчелара                                        | 0                | 10.000         |                | <b>10.000</b>    |
| 65                            | Удружење одгајивача свиња<br>"Будућност"               | 0                |                | 40.000         | <b>40.000</b>    |
| 66                            | «Газдакер» клуб произвођача                            | 0                | 76.000         |                | <b>76.000</b>    |
| 67                            | Удружење за заштита животиња "Призорго"                | 0                |                | 5.000          | <b>5.000</b>     |
| 68                            | Удружење скаута мађара Северне Бачке                   | 0                |                | 40.000         | <b>40.000</b>    |
| 69                            | Савез мађарских ученика Војовине                       | 0                |                | 10.000         | <b>10.000</b>    |
| 70                            | Општински женски форум "Споменак"                      | 0                |                | 33.300         | <b>33.300</b>    |
| 71                            | Удружење пољопривредних<br>произвођача «Пачир»         | 0                | 20.000         |                | <b>20.000</b>    |
| <b>УКУПНО са позиције 15:</b> |                                                        | <b>2.851.000</b> | <b>649.000</b> | <b>523.300</b> | <b>4.023.300</b> |

**Са позиције 159.-Програм заштите животне средине:**

| Назив удружења                 |                                                 | Износ             |
|--------------------------------|-------------------------------------------------|-------------------|
| 1                              | Еколошко друштво "Аркус" Бачка Топола           | 50.000,00         |
| 2                              | Удружење грађана "Еко герила" Бачка Топола      | 20.000,00         |
| 3                              | Еколошко друштво "Голуб" Гунарош                | 70.000,00         |
| 4                              | Еколошко удружење "Јабланов ред" Стара Моравица | 40.000,00         |
| <b>УКУПНО са позиције 159:</b> |                                                 | <b>180.000,00</b> |

## Са позиције 176. – Израда стручне литературе, организовање сајмова и едукације

| Назив удружења                                              |                | На основу конкурса | На основу посебних решења | Укупно           |
|-------------------------------------------------------------|----------------|--------------------|---------------------------|------------------|
| 1 Удружење пољопривредника "Бачка Топола"                   | Бачка Топола   | 530.000            | 0                         | 530.000          |
| 2 Вински ред телечке висоравни "Агиос Димитриос"            | Бајша          | 180.000            | 0                         | 180.000          |
| 3 Удружење виноградара и воћара «Кадарка»                   | Бајша          | 160.000            | 0                         | 160.000          |
| 4 Удружење одгајивача свиња "Будућност"                     | Бајша          | 200.000            | 20.000                    | 220.000          |
| 5 Удружење пољопривредних произвођача «Пачир»               | Пачир          | 400.000            | 300.000                   | 700.000          |
| 6 Удружење пчелара "Бачка Топола"                           | Бачка Топола   | 180.000            | 0                         | 180.000          |
| 7 Удружење одгајивача говеда подолске расе                  | Бачка Топола   | 60.000             | 300.000                   | 360.000          |
| 8 Клуб произвођача "Gazdakör"                               | Бачка Топола   | 20.000             | 0                         | 20.000           |
| 9 «Газдакер» клуб произвођача                               | Гунарош        | 360.000            | 20.000                    | 380.000          |
| 10 Друштво пчелара «Пчела»                                  | Стара Моравица | 140.000            | 0                         | 140.000          |
| 11 Удружење пољопривредних произвођач                       | Стара Моравица | 340.000            | 20.000                    | 360.000          |
| 12 «Газдакер» клуб произвођача                              | Ново Орахово   | 200.000            | 20.000                    | 220.000          |
| 13 «Ризлинг» удружење виноградара и воћара                  | Стара Моравица | 140.000            | 0                         | 140.000          |
| 14 «Аграрна унија» индивидуалних пољопривредних произвођача | Бачка Топола   | 30.000             | 0                         | 30.000           |
| 15 Општинска унија                                          | Бачка Топола   |                    | 420.000                   | 420.000          |
| <b>УКУПНО са позиције 176:</b>                              |                | <b>2.940.000</b>   | <b>1.100.000</b>          | <b>4.040.000</b> |

## ПРИЛОГ 3.

**ПРЕГЛЕД ДОЗНАЧЕНИХ СРЕДСТВА У КОРИСТ  
КУЛТУРНО-УМЕТНИЧКИХ ДРУШТАВА У 2014. ГОДИНИ  
ИЗ ГЛАВЕ 2.6 ПОСЕБНОГ ДЕЛА ОЛДУКЕ О БУЏЕТУ**

| Назив културно уметничких друштава          | Поз. 137           | Поз. 138–<br>Културне манифес. | УКУПНО           |
|---------------------------------------------|--------------------|--------------------------------|------------------|
|                                             | На основу конкурса |                                |                  |
| Куд «Кодаљ Золтан», Бачка Топола            | 1.537.500          | 565.000                        | <b>2.102.500</b> |
| Куд «Вук Карацић» Бачка Топола              | 1.537.500          | 600.000                        | <b>2.137.500</b> |
| КУД «Ади Ендре» Стара Моравица              | 288.706            | 109.000                        | <b>397.706</b>   |
| КУД «Пачир», Пачир                          | 140.858            | 91.000                         | <b>231.858</b>   |
| ДКУ «Граца Јанош», Ново Орахово             | 122.302            | 21.000                         | <b>143.302</b>   |
| КУД «Јожеф Атила», Гунарош                  | 145.957            | 40.000                         | <b>185.957</b>   |
| КУД «Братство», Бајша                       | 127.645            | 50.000                         | <b>177.645</b>   |
| Омладински дувачки оркестар, Стара Моравица | 0                  | 50.000                         | <b>50.000</b>    |
| КУД «Петро Кузмјак», Ново Орахово           | 87.897             | 0                              | <b>87.897</b>    |
| «Мара» аматерско позориште, Бачка Топола    | 0                  | 0                              | <b>0</b>         |
| "Етно" друштво за неговање традиција, Бајша | 0                  | 0                              | <b>0</b>         |

|                                                  |                  |                  |                  |
|--------------------------------------------------|------------------|------------------|------------------|
| Уметничка колонија, Бачка Топола                 | 0                | 120.000          | <b>120.000</b>   |
| Салашарско позориште, Нови Сад                   | 0                | 150.000          | <b>150.000</b>   |
| Друштво за русински језик и књижевност, Нови Сад | 0                | 0                | <b>0</b>         |
| Дом културе Бачка Топола                         | 0                | 70.000           | <b>70.000</b>    |
| <b>УКУПНО:</b>                                   | <b>3.988.365</b> | <b>1.866.000</b> | <b>5.854.365</b> |

ПРИЛОГ 4.

**ПРЕГЛЕД ДОЗНАЧЕНИХ СРЕДСТВА У КОРИСТ  
СПОРТСКИХ ДРУШТАВА У 2014. ГОДИНИ**

| Ред. бр. | Назив спортског друштва                  | Поз. 144. Спортски клубови | Поз. 145. Спортске манифестације | УКУПНО            |
|----------|------------------------------------------|----------------------------|----------------------------------|-------------------|
| 1        | Ф.К "Бачка Топола" Б.Топола              | 1.020.000                  | 60.000                           | <b>1.080.000</b>  |
| 2        | Ф.К."Соколац" Б.Соколац                  | 120.000                    |                                  | <b>120.000</b>    |
| 3        | Ф.К."Пролетер" Његошево                  | 264.000                    |                                  | <b>264.000</b>    |
| 4        | Ф.К."Олимпија" Гунарош                   | 420.000                    | 130.000                          | <b>550.000</b>    |
| 5        | Ф.К."Орешковић" Томиславци               | 132.000                    |                                  | <b>132.000</b>    |
| 6        | Ф.К."Младост" Горња Рогатица             | 0                          | 30.000                           | <b>30.000</b>     |
| 7        | Ф.К."Слобода" Ст. Моравица               | 240.000                    |                                  | <b>240.000</b>    |
| 8        | Ф.К."Бачка" Пачир                        | 840.000                    | 120.000                          | <b>960.000</b>    |
| 9        | Ф.К."Бајша" Бајша                        | 300.000                    | 75.000                           | <b>375.000</b>    |
| 10       | Ф.К. "Криваја" Криваја                   | 240.000                    |                                  | <b>240.000</b>    |
| 11       | Ф.К. "Славија" Ново Орахово              | 120.000                    | 40.000                           | <b>160.000</b>    |
| 12       | Ф.К."Мићуново" Бачка Топола              | 168.000                    | 20.000                           | <b>188.000</b>    |
| 13       | Ф.К."Панонија" Панонија                  | 216.000                    |                                  | <b>216.000</b>    |
| 14       | Ф.К."Победа" Победа                      | 132.000                    |                                  | <b>132.000</b>    |
| 15       | Општ. Фудбалски савез Б.Топола-Мали Иђош | 0                          | 20.000                           | <b>20.000</b>     |
| 16       | К.К. "Тополчанка" Б.Топола               | 996.000                    | 80.000                           | <b>1.076.000</b>  |
| 17       | К.К."Топола" Б.Топола                    | 1.020.000                  | 110.000                          | <b>1.130.000</b>  |
| 18       | КК "Слобода", Стара Моравица             | 120.000                    |                                  | <b>120.000,00</b> |
| 19       | Ж.Р.К. "Топола", Б.Топола                | 216.000                    |                                  | <b>216.000,00</b> |
| 20       | Одбојкашки клуб "Топола", Б.Топола       | 120.000                    |                                  | <b>120.000,00</b> |
| 21       | Одбојкашки клуб "Панонија", Панонија     | 120.000                    |                                  | <b>120.000,00</b> |
| 22       | СТК "Бачка Топола", Б.Топола             | 552.000                    | 55.000                           | <b>607.000,00</b> |
| 23       | "Панонија" шах клуб, Панонија            | 96.000                     |                                  | <b>96.000,00</b>  |
| 24       | "Жаки Јожеф" шах клуб, Стара Моравица    | 120.000                    |                                  | <b>120.000,00</b> |
| 25       | Бачкотополски шаховски клуб, Б.Топола    | 120.000                    | 30.000                           | <b>150.000,00</b> |
| 26       | "Бачка" шах клуб, Пачир                  | 360.000                    |                                  | <b>360.000,00</b> |
| 27       | "Гунарош" шах клуб, Гунарош              | 120.000                    | 44.800                           | <b>164.800,00</b> |
| 28       | "Еђшег" куглашки клуб, Б.Топола          | 492.000                    |                                  | <b>492.000,00</b> |
| 29       | "Соко" теквандо клуб, Б.Топола           | 110.000                    | 80.000                           | <b>190.000,00</b> |
| 30       | "Соко" теквандо клуб, Бајша              | 240.000                    | 80.000                           | <b>320.000,00</b> |
| 31       | "Пантер" карате клуб, Криваја            | -                          | 25.000                           | <b>25.000,00</b>  |
| 32       | "Толди" боди билдинг клуб, Ново Орахово  | -                          | 40.000                           | <b>40.000,00</b>  |
| 33       | "Маратон" пливачки клуб, Бачка Топола    | -                          | 40.000                           | <b>40.000,00</b>  |
| 34       | Удружење спортских риболоваца, Пачир     | -                          | 50.000                           | <b>50.000,00</b>  |
| 35       | Чувари децјег спорта, Б.Топола           | -                          | 100.000                          | <b>100.000,00</b> |
| 36       | Спортски савез општине, Б. Топола        | -                          | 49.000                           | <b>49.000,00</b>  |
| 37       | КА МИ-Бачка Топола                       |                            | 20.000                           |                   |
| 38       | Клуб спортова СНАГЕ-ТОПОЛА, Бачка Топола |                            | 30.000                           |                   |
| 39       | МХ-РИНГ-МКК Примото-Б.Топола             |                            | 5.000                            |                   |
| 40       | Омладински шах клуб -Лајош Сеги-Бајша    |                            | 40.000                           |                   |
|          | <b>УКУПНО:</b>                           | <b>9.014.000</b>           | <b>1.373.800</b>                 | <b>10.292.800</b> |

ПРИЛОГ 5.

**ПРЕГЛЕД ДОЗНАЧЕНИХ СРЕДСТВА У КОРИСТ  
ОСНОВНИХ ШКОЛА У 2014. ГОДИНИ**

| Позиција | Ош<br>"Моша<br>Пијаде"<br>Пачир                | Ош<br>"Стари<br>Ковач Ђ."<br>Моравица | Ош<br>"Братство<br>Јединство<br>" Бајша | Ош "Дожа<br>Ђерђ"<br>Гунарош | Ош "Вук<br>Караџић"<br>Криваја | Ош "Чаки<br>Лајош"<br>Б.<br>Топола | Ош<br>"Никола<br>Тесла"<br>Б. Топола | Музичка<br>школа<br>Б. Топола | Здружена<br>школа<br>Б. Топола | Ош "18.<br>Отобар"<br>Ново<br>Орахово | Укупно            |
|----------|------------------------------------------------|---------------------------------------|-----------------------------------------|------------------------------|--------------------------------|------------------------------------|--------------------------------------|-------------------------------|--------------------------------|---------------------------------------|-------------------|
| 9        | Манифестације од<br>општинског значаја         |                                       |                                         |                              |                                |                                    |                                      | 30.000                        |                                |                                       | 30.000            |
| 72       | Расходи за запослене-<br>превоз                | 1.100.178                             | 590.948                                 | 1.023.858                    | 583.049                        | 1.345.524                          | 1.655.072                            | 505.680                       | 247.584                        | 749.604                               | 8.302.520         |
| 74       | Награде, бонуси и<br>остали посебни<br>расходи | 230.537                               | 325.956                                 | 194.784                      |                                | 133.105                            | 361.708                              |                               |                                | 63.613                                | 1.836.362         |
| 75       | Стални трошкови -<br>енергија                  | 2.698.951                             | 1.530.605                               | 2.660.038                    | 1.150.133                      | 3.801.940                          | 4.339.264                            | 239.261                       | 169.687                        | 1.285.683                             | 22.226.337        |
| 76       | Стални трошкови -<br>остало                    | 207.000                               | 503.000                                 | 194.000                      | 174.000                        | 164.000                            | 823.000                              | 122.000                       | 160.000                        | 174.000                               | 3.329.000         |
| 77       | Трошкови путовања                              | 132.000                               | 109.000                                 | 83.000                       | 125.000                        | 79.000                             | 184.000                              | 170.000                       | 154.000                        | 66.000                                | 1.308.000         |
| 78       | Услуге по уговору                              | 88.000                                | 43.000                                  | 103.000                      | 34.000                         | 20.000                             | 160.000                              | 43.000                        | 30.000                         | 64.000                                | 755.000           |
| 79       | Специјализоване<br>услуге                      | 73.000                                | 115.000                                 | 61.000                       | 58.000                         | 151.000                            | 188.000                              | 124.000                       | 20.000                         | 63.000                                | 957.000           |
| 80       | Текуће поправке и<br>одржавање                 | 460.000                               | 736.000                                 | 247.600                      | 234.000                        | 188.000                            | 762.000                              | 15.000                        | 132.000                        | 534.260                               | 3.633.860         |
| 81       | Материјал                                      | 395.000                               | 532.000                                 | 455.000                      | 290.000                        | 243.000                            | 753.000                              | 148.000                       | 197.000                        | 270.000                               | 4.210.000         |
| 82       | Машине и опрема                                |                                       | 6.000                                   |                              |                                | 6.000                              |                                      |                               | 6.000                          | 8.000                                 | 26.000            |
| 82.1     | Новчане казне и<br>пренали                     |                                       |                                         |                              |                                |                                    |                                      |                               |                                | 20.000                                | 20.000            |
| 83       | деца недеља                                    | 13.939                                | 22.329                                  | 14.732                       | 10.306                         | 5.813                              | 36.730                               |                               |                                | 8.654                                 | 160.000           |
| 84       | Капитално одржавање<br>зграда и објеката       |                                       |                                         |                              | 95.000                         |                                    |                                      |                               |                                |                                       | 95.000            |
| 85       | Машине и опрема                                |                                       |                                         |                              | 1.963.752                      |                                    |                                      |                               |                                | 443.640                               | 2.407.392         |
| 151      | Бесплатне ужине и<br>убијеници                 | 706.202                               | 946.208                                 | 471.494                      | 236.648                        | 285.876                            | 826.291                              |                               |                                | 140.458                               | 4.522.278         |
|          | <b>Укупно</b>                                  | <b>6.104.807</b>                      | <b>5.460.046</b>                        | <b>5.508.506</b>             | <b>4.953.888</b>               | <b>6.423.258</b>                   | <b>10.089.065</b>                    | <b>1.396.941</b>              | <b>1.116.271</b>               | <b>3.890.912</b>                      | <b>53.818.749</b> |



**ПРЕГЛЕД ДОЗНАЧЕНИХ СРЕДСТВА У КОРИСТ  
СРЕДЊИХ ШКОЛА У 2014. ГОДИНИ**

| Позиција | Опис позиције                            | Пољопривредна школа | СТШ. Шинковић Жежеф | Гимназија Доситеј Обрадовић | Укупно            |
|----------|------------------------------------------|---------------------|---------------------|-----------------------------|-------------------|
| 89       | Превоз запослених- накнаде у натури      | 2.253.000           | 1.269.980           | 957.225                     | <b>4.480.205</b>  |
| 90       | Награде, бонуси и остали посебни расходи | 475.566             | 247.143             | 152.040                     | <b>874.749</b>    |
| 91       | Трошкови енергије                        | 3.401.853           | 2.484.869           | 2.140.025                   | <b>8.026.747</b>  |
| 92       | Стални трошкови -остало                  | 1.270.000           | 472.356             | 774.000                     | <b>2.516.356</b>  |
| 93       | Трошкови путовања                        | 10.000              | 97.000              | 250.000                     | <b>357.000</b>    |
| 94       | Услуге по уговору                        | 580.000             | 234.000             | 365.000                     | <b>1.179.000</b>  |
| 95       | Специјализоване услуге                   | 10.000              | 100.000             | 50.000                      | <b>160.000</b>    |
| 96       | Текуће поправке и одржавање              | 490.000             | 352.000             | 709.500                     | <b>1.551.500</b>  |
| 97       | Материјал                                | 1.643.434           | 615.000             | 483.000                     | <b>2.741.434</b>  |
| 99       | Машине и опрема                          | 29.000              | 120.000             | 29.000                      | <b>178.000</b>    |
|          | <b>Укупно</b>                            | <b>10.162.853</b>   | <b>5.992.348</b>    | <b>5.909.790</b>            | <b>22.064.991</b> |

**ИЗВЕШТАЈ**

**О СТАЊУ И КОРИШЋЕЊУ СРЕДСТАВА**

**СТАМБЕНЕ ИЗГРАДЊЕ ОПШТИНЕ У 2014. ГОДИНИ**

**Почетно стање: 867.984,79**

Новчани приливи:

КЛАСА 7:

742351 Приходи који својом делатношћу остваре органи (закуп) 65.214,68

КЛАСА 8:

811122 Уплата рате од продатих станова 91.605,65

КЛАСА 9:

921611 Уплата рате од стамбених кредита 109.022,16

**УКУПНИ НОВЧАНИ ПРИЛИВИ: 1.133.827,28**

Новчани одливи:

КЛАСА 4:

421111 Трошкови платног промета 217,38

425115 Радови на водоводу и канализацији 36.950,81

425191 Текуће поправке 42.318,72

**УКУПНИ НОВЧАНИ ОДЛИВИ 79.486,91**

РЕКАПИТУЛАЦИЈА

|                                               |                     |
|-----------------------------------------------|---------------------|
| Укупни новчани приливи                        | 1.133.827,28        |
| Укупни новчани одливи                         | 79.486,91           |
| <b>Стање рачуна на дан 31.12.2014. године</b> | <b>1.054.340,37</b> |

88.

На основу члана 32. Закона о локалној самоуправи («Службени гласник Републике Србије», број 129/2007), члана 43. и 47. Закона о буџетском систему («Службени гласник Републике Србије», број 54/2009, 73/2010, 101/2010, 101/2011, 93/2012, 62/2013, 63/2013-испр., 108/2013 и 142/2014) и члана 42. тачка 2. Статута општине Бачка Топола («Службени лист општине Бачка Топола», број 15/2008, 1/2009, 6/2010, 9/2012 и 12/2014), на предлог Општинског већа Скупштина општине Бачка Топола на седници одржаној дана 28. маја 2015. године доноси

**О Д Л У К У****О РЕБАЛАНСУ БУЏЕТА ОПШТИНЕ БАЧКА ТОПОЛА  
ЗА 2015. ГОДИНУ****ОПШТИ ДЕО**

## Члан 1.

У Одлуци о буџету општине Бачка Топола за 2015. годину («Службени лист општине Бачка Топола», број 16/2014 – у даљем тексту: Одлука) члан 1. мења се и гласи:

«Приходи и примања, расходи и издаци буџета општине Бачка Топола за 2015. годину, (у даљем тексту: буџет), састоје се од:

|                                                                     |                      |
|---------------------------------------------------------------------|----------------------|
| <b>А. РАЧУН ПРИХОДА И ПРИМАЊА, РАСХОДА И ИЗДАТАКА</b>               |                      |
| <b>1. Укупни приходи и примања од продаје нефинансијске имовине</b> | <b>1.030.752.186</b> |
| 1.1. ТЕКУЋИ ПРИХОДИ у чему:                                         | 1.030.662.186        |
| - буџетска средства                                                 | 947.208.469          |
| - сопствени приходи                                                 | 75.142.839           |
| - донације                                                          | 8.310.878            |
| 1.2. ПРИМАЊА ОД ПРОДАЈЕ НЕФИНАНСИЈСКЕ ИМОВИНЕ                       | 90.000               |
| <b>2. Укупни расходи и издаци за набавку нефинансијске имовине</b>  | <b>1.212.235.840</b> |
| 2.1. ТЕКУЋИ РАСХОДИ у чему:                                         | 822.631.434          |
| - текући буџетски расходи                                           | 752.875.117          |
| - расходи из сопствених прихода                                     | 69.256.317           |
| - донације                                                          | 500.000              |
| 2.2. ИЗДАЦИ ЗА НАБАВКУ НЕФИНАНСИЈСКЕ ИМОВИНЕ у чему:                | 389.604.405          |
| - текући буџетски издаци                                            | 375.907.005          |
| - издаци из сопствених прихода                                      | 5.886.522            |
| - донације                                                          | 7.810.878            |
| <b>БУЏЕТСКИ ДЕФИЦИТ (кл. 7 + кл. 8) - (кл. 4 + кл. 5)</b>           | <b>-181.483.653</b>  |
| Издаци за набавку финансијске имовине                               | 0                    |
| <b>УКУПАН ФИСКАЛНИ ДЕФИЦИТ</b>                                      | <b>-181.483.653</b>  |
| <b>Б. РАЧУН ФИНАНСИРАЊА</b>                                         |                      |
| Примања од продаје финансијске имовине                              | 0                    |
| Примања од задуживања                                               | 40.000.000           |
| Неутрошена средства из претходних година                            | 153.683.653          |
| Издаци за отплату главнице дуга                                     | 12.200.000           |
| <b>НЕТО ФИНАНСИРАЊЕ</b>                                             | <b>181.483.653</b>   |

Приходи и примања, расходи и издаци буџета утврђени су у следећим износима:

| ОПИС<br>1                                                                 | Економска<br>класификација<br>2 | Износ у<br>динарима<br>3 |
|---------------------------------------------------------------------------|---------------------------------|--------------------------|
| <b>ТЕКУЋИ ПРИХОДИ И ПРИМАЊА ОД ПРОДАЈЕ НЕФИНАНСИЈСКЕ ИМОВИНЕ</b>          |                                 | <b>1.030.752.186,20</b>  |
| 1. Порески приходи                                                        | 71                              | 637.501.394,00           |
| 1.1 Порези на доходак, добит и капиталне добитке (осим самодоприноса)     | 711                             | 342.500.000,00           |
| 1.2 Самодопринос                                                          | 711180                          | 115.601.394,00           |
| 1.3 Порези на имовину                                                     | 713                             | 156.900.000,00           |
| 1.4 Порези на добра и услуге                                              | 714                             | 13.600.000,00            |
| 1.5 Други порези                                                          | 716                             | 8.900.000,00             |
| 2. Непорески приходи, у чему                                              | 74                              | 141.867.437,60           |
| - поједине врсте накнада са одређеном наменом (наменски приходи)          | 741510, 743324                  | 1.500.000,00             |
| - приходи од давања у закуп пољопривредног земљишта у државној својини    | 741522                          | 114.066.176,00           |
| 3. Донације                                                               | 731+732                         | 8.310.878,00             |
| 4. Трансфери                                                              | 733                             | 167.839.637,40           |
| 5. Примања од продаје нефинансијске имовине                               | 8                               | 90.000,00                |
| 6. Приходи буџетских корисника из других извора                           |                                 | 75.142.839,20            |
| <b>УКУПНИ РАСХОДИ И ИЗДАЦИ ЗА НАБАВКУ НЕФИНАНСИЈСКЕ ИМОВИНЕ</b>           |                                 | <b>1.212.235.839,55</b>  |
| 1. Текући расходи                                                         | 4                               | <b>822.631.434,06</b>    |
| 1.1. Расходи за запослене                                                 | 41                              | 197.181.375,27           |
| 1.2. Коришћење роба и услуга                                              | 42                              | 330.970.548,00           |
| 1.3. употреба основних средстава                                          | 43                              | 75.000,00                |
| 1.4. Отплата камата                                                       | 44                              | 3.850.000,00             |
| 1.5. Субвенције                                                           | 45                              | 31.006.000,00            |
| 1.6. Права из социјалног осигурања                                        | 47                              | 44.853.500,00            |
| 1.7. Остали расходи                                                       | 48+49                           | 103.380.142,00           |
| 2. Трансфери                                                              | 463+465                         | 111.314.868,79           |
| 3. Издаци за набавку нефинансијске имовине                                | 5                               | 389.604.405,49           |
| 4. Издацу за набавку финансијске имовине (осим 6211)                      | 62                              | 0,00                     |
| <b>ПРИМАЊА ОД ПРОДАЈЕ ФИНАНСИЈСКЕ ИМОВИНЕ И ЗАДУЖИВАЊА</b>                |                                 | <b>40.000.000,00</b>     |
| <b>1. Примања по основу отплате кредита и продаје финансијске имовине</b> | <b>92</b>                       | <b>0,00</b>              |
| <b>2. Задуживање</b>                                                      | <b>91</b>                       | <b>40.000.000,00</b>     |
| 2.1. Задуживање код домаћих кредитора                                     | 911                             | 40.000.000,00            |
| 2.2. Задуживање код страних кредитора                                     | 912                             | 0,00                     |
| <b>ОТПЛАТА ДУГА И НАБАВКА ФИНАНСИЈСКЕ ИМОВИНЕ</b>                         |                                 | <b>12.200.000,00</b>     |
| <b>3. Отплата дуга</b>                                                    | <b>61</b>                       | <b>12.200.000,00</b>     |
| 3.1. Отплата дуга домаћим кредиторима                                     | 611                             | 12.200.000,00            |
| 3.2. Отплата дуга страним кредиторима                                     | 612                             | 0,00                     |
| 3.3. Отплата дуга по гаранцијама                                          | 613                             | 0,00                     |
| <b>4. Набавка финансијске имовине</b>                                     | <b>6211</b>                     | <b>0,00</b>              |
| <b>НЕУТРОШЕНА СРЕДСТВА ИЗ ПРЕТХОДНИХ ГОДИНА</b>                           | <b>3</b>                        | <b>153.683.653,00</b>    |

»

## Члан 2.

Члан 2. Одлуке мења се и гласи:

« Потребна средства за финансирање буџетског дефицита из члана 1. ове одлуке у износу од 181.483.653,00 динара и за финансирање отплате дуга у износу од 12.200.000,00 динара обезбедиће се из пренетих неутрошених средстава из претходних година у износу од 153.683.653,00 динара и примања од задуживања (дугорочни кредит) у износу од 40.000.000,00 динара.»

## Члан 3.

У члану 3. Одлуке табеларни део мења се и гласи:

| Економ. клас. | ВРСТА ПРИХОДА                                                                                 | ПЛАНИРАНИ ПРИХОДИ И ПРИМАЊА ЗА 2015. ГОДИНУ |
|---------------|-----------------------------------------------------------------------------------------------|---------------------------------------------|
|               | <b>ТЕКУЋИ ПРИХОДИ- КЛАСА 7</b>                                                                |                                             |
| <b>711</b>    | <b>ПОРЕЗИ НА ДОХОДАК, ДОБИТ И КАПИТАЛНЕ ДОБИТКЕ</b>                                           |                                             |
| 711110        | Порез на зараде                                                                               | 298.000.000,00                              |
| 711120        | Порез на приходе од самосталне делатности                                                     | 14.000.000,00                               |
| 711140        | Порез на приходе од имовине                                                                   | 3.000.000,00                                |
| 711160        | Порез на приходе од осигурања лица                                                            | 200.000,00                                  |
| 711180        | Самодоприноси                                                                                 | 115.601.394,00                              |
| 711190        | Порез на друге приходе                                                                        | 27.300.000,00                               |
|               | <b>УКУПНО 711:</b>                                                                            | <b>458.101.394,00</b>                       |
| <b>713</b>    | <b>ПОРЕЗИ НА ИМОВИНУ</b>                                                                      |                                             |
| 713120        | Порез на имовину                                                                              | 110.500.000,00                              |
| 713310        | Порез на наслеђе и поклоне                                                                    | 3.400.000,00                                |
| 713420        | Порез на капиталне трансакције                                                                | 43.000.000,00                               |
| 713610        | Порез на акције на име и уделе                                                                | 0,00                                        |
|               | <b>УКУПНО 713:</b>                                                                            | <b>156.900.000,00</b>                       |
| <b>714</b>    | <b>ПОРЕЗИ НА ДОБРА И УСЛУГЕ</b>                                                               |                                             |
| 714420        | Комунална такса за приређивање музичког програма                                              | 10.000,00                                   |
| 714430        | Комунална такса за коришћење рекламних паноа                                                  | 350.000,00                                  |
| 714510        | Порези на моторна возила                                                                      |                                             |
| 714513        | - Комунална такса за држање моторних возила                                                   | 12.000.000,00                               |
| 714514        | - Годишња накнада за друмска моторна возила                                                   | 0,00                                        |
| 714543        | Накнада за промену намене пољопривредног земљишта                                             | 0,00                                        |
| 714547        | Накнада за загађивање животне средине                                                         | 0,00                                        |
| 714549        | Накнада од емисије SO <sub>2</sub> , NO <sub>2</sub> , прашкастих материја и одложеног отпада | 500.000,00                                  |
| 714552        | Боравишна такса                                                                               | 700.000,00                                  |
| 714562        | Накнада за заштиту и унапређење животне средине                                               | 0,00                                        |
| 714570        | Општинске комуналне таксе                                                                     | 40.000,00                                   |
|               | <b>УКУПНО 714</b>                                                                             | <b>13.600.000,00</b>                        |
| <b>716</b>    | <b>ДРУГИ ПОРЕЗИ</b>                                                                           |                                             |
| 716110        | Комунална такса на фирму                                                                      | 8.900.000,00                                |
|               | <b>УКУПНО 716</b>                                                                             | <b>8.900.000,00</b>                         |
| <b>732</b>    | <b>ДОНАЦИЈЕ ОД МЕЂУНАРОДНИХ ОРГАНИЗАЦИЈА</b>                                                  |                                             |

|              |                                                                                 |                       |
|--------------|---------------------------------------------------------------------------------|-----------------------|
| 732251       | Капиталне донације од међународних организација у корист нивоа општина          | 8.310.878,00          |
|              | <b>УКУПНО 732</b>                                                               | <b>8.310.878,00</b>   |
| <b>733</b>   | <b>ТРАНСФЕРИ ОД ДРУГИХ НИВОА ВЛАСТИ</b>                                         |                       |
| 733151       | Ненаменски трансфери од Републике у корист нивоа општине                        | 0,00                  |
| 733152       | Други текући трансфери од Републике                                             | 0,00                  |
| 733154       | Текући наменски трансфери од Републике                                          | 2.970.000,00          |
| 733156       | Текући наменски трансфери од АПВ                                                | 4.670.000,00          |
| 733158       | Ненаменски трансфери од АП Војводине у корист нивоа општина                     | 158.418.216,00        |
| 733251       | Капитални наменски трансфери од Републике                                       | 0,00                  |
| 733252       | Капитални наменски трансфери од АПВ                                             | 1.781.421,40          |
|              | <b>УКУПНО 733</b>                                                               | <b>167.839.637,40</b> |
| <b>741</b>   | <b>ПРИХОДИ ОД ИМОВИНЕ</b>                                                       |                       |
| 741151       | Приходи од камата на депонована средства                                        | 8.964.000,00          |
| 741510       | Накнада за коришћење природних добара                                           | 150.000,00            |
| 741522       | Средства остварена од давања у закуп пољопривредног земљишта у државној својини | 114.066.176,00        |
|              | Накнада за коришћење простора и грађевинског земљ.                              |                       |
| 741530       | - комуналне таксе                                                               | 1.300.000,00          |
| 741534       | - накнада за коришћење градског грађевинског земљишта                           | 1.000.000,00          |
|              | <b>УКУПНО 741:</b>                                                              | <b>125.480.176,00</b> |
| <b>742</b>   | <b>ПРИХОДИ ОД ПРОДАЈЕ ДОБАРА И УСЛУГА</b>                                       |                       |
| 742150       | Приходи од давања у закуп објеката                                              | 187.261,60            |
| 742251       | Општинске административне таксе                                                 | 300.000,00            |
| 742253       | Накнада за уређивање грађевинског земљишта                                      | 6.000.000,00          |
| 742351       | Приходи општинских органа управе                                                | 4.000.000,00          |
|              | <b>УКУПНО 742:</b>                                                              | <b>10.487.261,60</b>  |
| <b>743</b>   | <b>НОВЧАНЕ КАЗНЕ И ОДУЗЕТА ИМОВИНСКА КОРИСТ</b>                                 |                       |
| 743324       | Приходи од новчаних казни за саобраћајне прекршаје                              | 1.350.000,00          |
| 743350       | Приходи од новчаних казни за прекршаје у корист нивоа општине                   | 50.000,00             |
|              | <b>УКУПНО 743:</b>                                                              | <b>1.400.000,00</b>   |
| <b>745</b>   | <b>МЕШОВИТИ И НЕОДРЕЂЕНИ ПРИХОДИ</b>                                            |                       |
| 745151       | Остали приходи у корист нивоа општине                                           | 4.500.000,00          |
|              | <b>УКУПНО 745:</b>                                                              | <b>4.500.000,00</b>   |
| <b>7</b>     | <b>УКУПНО КЛАСА 7</b>                                                           | <b>955.519.347,00</b> |
|              | <b>ПРИМАЊА ОД ПРОДАЈЕ НЕФИНАНСИЈСКЕ ИМОВИНЕ-КЛАСА 8</b>                         |                       |
| 812151       | Примања од продаје покретних ствари у корист нивоа општина                      | 90.000,00             |
| <b>8</b>     | <b>УКУПНО КЛАСА 8:</b>                                                          | <b>90.000,00</b>      |
|              | <b>ПРИМАЊА ОД ЗАДУЖИВАЊА И ПРОДАЈЕ ФИНАНСИЈСКЕ ИМОВИНЕ - КЛАСА 9</b>            |                       |
| <b>911</b>   | <b>ПРИМАЊА ОД ДОМАЊИХ ЗАДУЖИВАЊА</b>                                            |                       |
| 911451       | Примања од задуж. од посл. банака у земљи у корист нивоа општ.                  | 40.000.000,00         |
|              | <b>УКУПНО 911:</b>                                                              | <b>40.000.000,00</b>  |
| <b>921</b>   | <b>ПРИМАЊА ОД ПРОДАЈЕ ДОМАЊЕ ФИНАНСИЈСКЕ ИМОВИНЕ</b>                            |                       |
| 921651       | Примања по основу отплате датих кредита                                         | 0,00                  |
| 921951       | Примања од продаје капитала у процесу приватизације                             | 0,00                  |
|              | <b>УКУПНО 921:</b>                                                              | <b>0,00</b>           |
| <b>9</b>     | <b>УКУПНО КЛАСА 9 :</b>                                                         | <b>40.000.000,00</b>  |
| <b>7+8+9</b> | <b>УКУПНИ ТЕКУЋИ ПРИХОДИ И ПРИМАЊА БУЏЕТА</b>                                   | <b>995.609.347,00</b> |

|        |                                                   |                         |
|--------|---------------------------------------------------|-------------------------|
| 311712 | Пренета неутрошена средства за посебне намене     | 116.634.915,00          |
| 321311 | Нераспоређени вишак прихода из ранијих година     | 37.048.738,00           |
|        | <b>Извори финансирања:</b>                        |                         |
| 01     | Приходи из буџета                                 | 977.877.047,60          |
| 06     | Донације од међународних организација             | 8.310.878,00            |
| 07     | Донације од осталих нивоа власти (733156, 733252) | 9.421.421,40            |
| 13     | Нераспоређени вишак прихода из ранијих година     | 133.913.986,12          |
| 15     | Неутрошена средстава донација из ранијих година   | 19.769.666,88           |
|        | <b>УКУПНА РАСПОЛОЖИВА СРЕДСТВА БУЏЕТА</b>         | <b>1.149.293.000,00</b> |
|        | Приходи буџетских корисника из других извора      | 75.142.839,20           |
|        | <b>УКУПНО</b>                                     | <b>1.224.435.839,20</b> |

## Члан 4.

Члан 4. Одлуке мења се и гласи:

«Општина очекује у 2015. години средства из развојне помоћи Европске Уније у износу од 68.663,00 евра, односно 8.310.878,00 динара, уз обавезу обезбеђивања средстава за суфинансирање у износу од 900,00 евра, односно 110.000,00 динара, за следеће пројекте:

| Пројекат и корисник пројекта                              | Укупна вредност у еврима за цео период |                           | Средства ЕУ у 2015 години |                     | Средства за суфинансирање у 2015. години у РСД |
|-----------------------------------------------------------|----------------------------------------|---------------------------|---------------------------|---------------------|------------------------------------------------|
|                                                           | Средства ЕУ                            | Средства за суфинансирање | У еврима                  | У РСД               |                                                |
| Стазе спајају људе                                        | 130.980,75                             | 23.114,25                 | 2.548,00                  | 310.878,00          | 0,00                                           |
| Fine arts in development of Bácska region's tourism - FAB | 169.517,20                             | 29.914,80                 | 66.115,00                 | 8.000.000,00        | 110.000,00                                     |
| <b>УКУПНО</b>                                             | <b>300.497,95</b>                      | <b>53.029,05</b>          | <b>68.663,00</b>          | <b>8.310.878,00</b> | <b>110.000,00</b>                              |

»

## Члан 5.

У члану 5. Одлуке табеларни део мења се и гласи:

| При<br>ори<br>тет | Назив капиталног пројекта                                                                                                                                                                              | Година<br>почетка<br>финанс<br>ирања<br>пројек<br>та | Година<br>заврше<br>тка<br>финанс<br>ирања<br>пројек<br>та | Укупна<br>вредност<br>пројекта | Реализовано<br>закључно<br>са<br>31.12.2013.<br>године | 2014       | 2015        | 2016       | 2017      | Након<br>2017 |
|-------------------|--------------------------------------------------------------------------------------------------------------------------------------------------------------------------------------------------------|------------------------------------------------------|------------------------------------------------------------|--------------------------------|--------------------------------------------------------|------------|-------------|------------|-----------|---------------|
|                   | 2                                                                                                                                                                                                      | 3                                                    | 4                                                          | 5                              | 6                                                      | 7          | 9           | 10         | 11        | 12            |
| 1                 |                                                                                                                                                                                                        |                                                      |                                                            |                                |                                                        |            |             |            |           |               |
| 1                 | Сопствено учешће у изградњи Регионалне депоније Суботине                                                                                                                                               | 2015                                                 | 2017                                                       | 20.222.000                     |                                                        |            | 3.894.000   | 14.924.000 | 1.404.000 |               |
| 2                 | Прибављање непокретности (Хотел, обала језера)                                                                                                                                                         | 2015                                                 | 2015                                                       | 21.300.000                     |                                                        |            | 21.300.000  |            |           |               |
| 3                 | Завршетак изградње Источне обилазнице                                                                                                                                                                  | 2014                                                 | 2015                                                       | 26.788.000                     |                                                        | 788.000    | 26.000.000  |            |           |               |
| 4                 | Сопствено учешће општине у пројектима суфинансираних од виших нивоа власти ( Пречистач отпадних вода)                                                                                                  | 2015                                                 | 2016                                                       | 20.000.000                     |                                                        |            | 14.500.000  | 5.500.000  |           |               |
| 5                 | Бунар за снабдевање водом за пиће у Гунарошу                                                                                                                                                           | 2014                                                 | 2015                                                       | 5.470.000                      |                                                        |            | 5.470.000   |            |           |               |
| 6                 | Водовод у улици Батинска, Срепка и Фрушкогоска у Пациру                                                                                                                                                | 2015                                                 | 2015                                                       | 1.782.000                      |                                                        |            | 1.782.000   |            |           |               |
| 7                 | Канализациона мрежа у улици Светог Стефана у Старој Моравици                                                                                                                                           | 2014                                                 | 2015                                                       | 3.587.000                      |                                                        |            | 3.587.000   |            |           |               |
| 8                 | Наводњавање и одводњавање пољопривредног земљишта са водоснабдевањем                                                                                                                                   | 2015                                                 | 2015                                                       | 20.000.000                     |                                                        |            | 20.000.000  |            |           |               |
| 9                 | Подизање ветрозаштитних појасева                                                                                                                                                                       | 2015                                                 | 2015                                                       | 6.000.000                      |                                                        |            | 6.000.000   |            |           |               |
| 10                | Изградња и инвестиционо одржавање некатегорисаних путева                                                                                                                                               | 2015                                                 | 2015                                                       | 119.200.000                    |                                                        |            | 119.200.000 |            |           |               |
| 11                | Завршетак изградње Дома ученика                                                                                                                                                                        | 2016                                                 | 2016                                                       | 20.000.000                     |                                                        |            | 10.000.000  | 10.000.000 |           |               |
| 12                | Адаптација позоришне сале Дома културе                                                                                                                                                                 | 2014                                                 | 2015                                                       | 10.311.000                     |                                                        | 311.000    | 10.000.000  |            |           |               |
| 13                | ЈП за грађ. земљиште - Изградња пројектне документације (генерални план града Бачка Топола, пројекти електро инсталација/Дунавска/пречистач/пројекти градеки парк/рушења хотела/ул. М.Т. Ђули, Горина) | 2014                                                 | 2015                                                       | 5.570.000                      |                                                        |            | 5.570.000   |            |           |               |
| 14                | ЈП за грађ. земљиште - ТРГ ИЗБОР                                                                                                                                                                       | 2013                                                 | 2015                                                       | 9.000.000                      |                                                        |            | 9.000.000   |            |           |               |
| 15                | ЈП за грађ. земљиште - Манифестациони трг                                                                                                                                                              | 2013                                                 | 2015                                                       | 26.500.000                     |                                                        | 16.500.000 | 10.000.000  |            |           |               |
| 16                | ЈП за грађ. земљиште - Уређење бившег Венуса                                                                                                                                                           | 2015                                                 | 2015                                                       | 20.000.000                     |                                                        |            | 20.000.000  |            |           |               |
| 17                | ЈП за грађ. земљиште - Камп на обали језера                                                                                                                                                            | 2015                                                 | 2017                                                       | 4.000.000                      |                                                        |            | 4.000.000   |            |           |               |
| 18                | ЈП за грађ. земљиште - Уређење центра града ХОТЕЛ ( рушење, привођење намени.....)                                                                                                                     | 2015                                                 | 2016                                                       | 10.000.000                     |                                                        |            | 10.000.000  |            |           |               |
| 19                | ЈП за грађ. земљиште - Реконструкција јавне расвете у Дунавској улици                                                                                                                                  | 2015                                                 | 2015                                                       | 500.000                        |                                                        |            | 500.000     |            |           |               |
| 20                | МЗ Бачка Топола - Пројекти                                                                                                                                                                             | 2014                                                 | 2020                                                       | 3.900.000                      |                                                        | 1.900.000  | 1.000.000   |            |           |               |
| 21                | МЗ Бачка Топола - Реконструкција и изградња канал. мреже                                                                                                                                               | 2013                                                 | 2016                                                       | 25.000.000                     |                                                        | 5.000.000  | 7.000.000   | 3.000.000  | 5.000.000 | 5.000.000     |
| 22                | МЗ Бачка Топола - Капитално одржавање објеката                                                                                                                                                         | 2014                                                 | 2020                                                       | 2.108.000                      |                                                        | 400.000    | 408.000     | 420.000    | 430.000   | 450.000       |
| 23                | МЗ Бачка Топола - Реконструкција и изградња водоводне мреже                                                                                                                                            | 2014                                                 | 2020                                                       | 20.000.000                     |                                                        | 4.000.000  | 4.000.000   | 4.000.000  | 4.000.000 | 4.000.000     |
| 24                | МЗ Бајша - Изградња водоводне мреже у Бајши                                                                                                                                                            | 2012                                                 | 2017                                                       | 25.043.000                     | 3.659.000                                              | 5.284.000  | 2.100.000   | 7.000.000  | 7.000.000 |               |
| 25                | МЗ Бајша - Пројектна документације                                                                                                                                                                     | 2015                                                 | 2017                                                       | 1.156.000                      |                                                        |            | 856.000     | 200.000    | 100.000   |               |





|    |                                                                 |      |      |            |           |           |           |           |           |           |
|----|-----------------------------------------------------------------|------|------|------------|-----------|-----------|-----------|-----------|-----------|-----------|
| 62 | МЗ Стара Моравица - Улагање у енергетска ефикасност             | 2013 | 2023 | 7.800.000  | 850.000   | 650.000   | 1.000.000 | 500.000   | 800.000   | 4.000.000 |
| 63 | МЗ Стара Моравица - Асфалтирање                                 | 2015 | 2023 | 9.000.000  |           |           | 5.000.000 | 1.000.000 | 1.000.000 | 2.000.000 |
| 64 | МЗ Стара Моравица - Водовод и канализација                      | 2013 | 2023 | 20.000.000 | 2.000.000 | 2.000.000 | 3.000.000 | 3.000.000 | 3.000.000 | 7.000.000 |
| 65 | МЗ Криваја - Изградња нове графо станице                        | 2014 | 2017 | 5.480.000  |           |           | 3.653.000 | 1.827.000 |           |           |
| 66 | МЗ Криваја - Водовод                                            | 2015 | 2015 | 1.750.000  |           |           | 1.500.000 | 250.000   |           |           |
| 67 | МЗ Криваја - Капитално одржавање путева                         | 2016 | 2017 | 2.500.000  |           |           |           | 1.500.000 | 1.000.000 |           |
| 68 | МЗ Панонија Капитално одрж. МЗ Дома-уређење летњег амфитеатра   | 2015 | 2015 | 350.000    |           |           | 350.000   |           |           |           |
| 69 | МЗ Панонија - Капитално одрж. МЗ Дома Средњи Салаш              | 2015 | 2015 | 200.000    |           |           | 200.000   |           |           |           |
| 70 | МЗ Панонија - Капитално одржавање - опремање бунара             | 2015 | 2017 | 3.000.000  |           |           | 1.200.000 | 1.200.000 | 600.000   |           |
| 71 | МЗ Панонија - Капитално одржавање канализације                  | 2013 | 2015 | 870.000    | 470.000   |           | 400.000   |           |           |           |
| 72 | МЗ Панонија - Капитално одржавање-опремање капеле               | 2015 | 2015 | 241.000    |           |           | 241.000   |           |           |           |
| 73 | МЗ Панонија - Капитално одржавање молоница                      | 2013 | 2015 | 1.111.000  | 711.000   |           | 400.000   |           |           |           |
| 74 | МЗ Победа - водовод                                             | 2013 | 2017 | 2.696.000  | 576.000   | 620.000   | 400.000   | 500.000   | 600.000   |           |
| 75 | МЗ Победа - бициклистичке стазе, капитално одржавање путева     | 2013 | 2017 | 2.364.000  |           | 150.000   | 1.114.000 | 500.000   | 600.000   |           |
| 76 | МЗ Победа - Куповина објекта                                    | 2013 | 2017 | 2.000.000  |           |           | 0         | 1.000.000 | 1.000.000 |           |
| 77 | МЗ Победа - објекти-мз дом                                      | 2013 | 2017 | 3.953.000  | 1.723.000 | 830.000   | 400.000   | 500.000   | 500.000   |           |
| 78 | МЗ Томиславци - Орпезање бунара - водоводна мрежа               | 2013 | 2017 | 4.674.000  | 2.330.000 | 521.000   | 573.000   | 500.000   | 750.000   |           |
| 79 | МЗ Томиславци - Канализација                                    | 2013 | 2017 | 1.600.000  |           | 350.000   | 150.000   | 450.000   | 650.000   |           |
| 80 | МЗ Томиславци - Путеви                                          | 2013 | 2017 | 2.905.000  |           | 700.000   | 1.155.000 | 600.000   | 450.000   |           |
| 81 | МЗ Томиславци - Објекти- пијаца, технички терен, деч. Играчиште | 2013 | 2017 | 1.606.000  | 105.000   | 401.000   | 300.000   | 450.000   | 350.000   |           |
| 82 | МЗ Томиславци - Идејни пројекти                                 | 2015 | 2017 | 250.000    |           |           | 250.000   |           |           |           |

## Члан 6.

Члану 6. Одлуке мења се и гласи:

«За капиталне пројекте планирана су средства у укупном износу од 416.564.000,00 динара. По изворима финансирања средства се обезбеђују на следећи начин:

- из текућих прихода буџета и пренетих неутрошених средстава из претходне године у износу од 383.849.883,00 динара,
- из осталих извора у износу од 32.714.117,00 динара. »

## Члан 7.

У члану 7. Одлуке табеларни део мења се и гласи:

| Функц. клас. | ОПИС                               | Средства из буџета општине | Средства из других прихода корисника | УКУПНА СРЕДСТВА      |
|--------------|------------------------------------|----------------------------|--------------------------------------|----------------------|
| 000          | Социјална заштита                  | 27.204.000                 | 0                                    | 27.204.000           |
| 100          | Опште јавне услуге                 | 302.473.449                | 5.217.637                            | 307.691.086          |
| 200          | Одбрана                            | 500.000                    | 0                                    | 500.000              |
| 300          | Јавни ред и мир                    | 3.650.000                  | 0                                    | 3.650.000            |
| 400          | Економски послови                  | 224.388.170                | 860.000                              | 225.248.170          |
| 500          | Заштита животне средине            | 24.726.437                 | 0                                    | 24.726.437           |
| 600          | Стамбени развој и развој заједнице | 300.964.480                | 38.952.202                           | 339.916.682          |
| 700          | Здравство                          | 8.500.000                  | 0                                    | 8.500.000            |
| 800          | Рекреација, култура и вере         | 78.449.862                 | 3.370.000                            | 81.819.862           |
| 900          | Образовање                         | 178.436.603                | 26.743.000                           | 205.179.603          |
|              | <b>УКУПНИ РАСХОДИ И ИЗДАЦИ</b>     | <b>1.149.293.000</b>       | <b>75.142.839</b>                    | <b>1.224.435.840</b> |

## Члан 8.

Члан 8. Одлуке мења се и гласи:

«Укупна расположива средства буџета и буџетских корисника у износу од 1.224.435.840,00 динара распоређују се по економској класификацији, и то:

| КО Н-ТО   | ВРСТА РАСХОДА                            | Средства из буџета општине | Средства из других прихода корисника | УКУПНА СРЕДСТВА    |
|-----------|------------------------------------------|----------------------------|--------------------------------------|--------------------|
| <b>41</b> | <b>РАСХОДИ ЗА ЗАПОСЛЕНЕ</b>              | <b>181.540.978</b>         | <b>15.640.397</b>                    | <b>197.181.375</b> |
| 411       | Плате и додаци запослених                | 142.565.062                | 11.735.640                           | 154.300.702        |
| 412       | Социјални допринос на терет послодавца   | 25.842.916                 | 2.102.360                            | 27.945.276         |
| 413       | Накнаде у натури                         | 562.500                    | 0                                    | 562.500            |
| 414       | Социјална давања запосленима             | 5.305.500                  | 962.397                              | 6.267.897          |
| 415       | Накнаде за запослене                     | 2.397.000                  | 840.000                              | 3.237.000          |
| 416       | Накнаде, бонуси и остали посебни расходи | 818.000                    | 0                                    | 818.000            |
| 417       | Посланички додатак                       | 4.050.000                  | 0                                    | 4.050.000          |
| <b>42</b> | <b>КОРИШЋЕЊЕ УСЛУГА И РОБА</b>           | <b>282.856.628</b>         | <b>48.113.920</b>                    | <b>330.970.548</b> |
| 421       | Стални трошкови                          | 66.719.746                 | 13.825.740                           | 80.545.486         |

|                               |                                                                                                    |                      |                   |                      |
|-------------------------------|----------------------------------------------------------------------------------------------------|----------------------|-------------------|----------------------|
| 422                           | Трошкови путовања                                                                                  | 23.151.400           | 676.500           | 23.827.900           |
| 423                           | Услуге по уговорима                                                                                | 62.686.002           | 8.484.000         | 71.170.002           |
| 424                           | Специјализоване услуге                                                                             | 53.533.670           | 3.442.680         | 56.976.350           |
| 425                           | Текуће поправке и одржавање                                                                        | 40.263.061           | 10.072.000        | 50.335.061           |
| 426                           | Трошкови материјала                                                                                | 36.502.749           | 11.613.000        | 48.115.749           |
| <b>43</b>                     | <b>УПОТРЕБА ОСНОВНИХ СРЕДСТАВА</b>                                                                 | <b>0</b>             | <b>75.000</b>     | <b>75.000</b>        |
| 431                           | Амортизација некретнина и опреме                                                                   | 0                    | 75.000            | 75.000               |
| <b>44</b>                     | <b>ОТПЛАТА КАМАТА</b>                                                                              | <b>3.840.000</b>     | <b>10.000</b>     | <b>3.850.000</b>     |
| 441                           | Отплата домаћих камата                                                                             | 3.840.000            | 10.000            | 3.850.000            |
| <b>45</b>                     | <b>СУБВЕНЦИЈЕ</b>                                                                                  | <b>31.006.000</b>    | <b>0</b>          | <b>31.006.000</b>    |
| 451                           | Субвенције јавним нефинансијским предузећима и организацијама                                      | 31.006.000           | 0                 | 31.006.000           |
| <b>46</b>                     | <b>ДОТАЦИЈЕ И ТРАНСФЕРИ</b>                                                                        | <b>111.314.869</b>   | <b>0</b>          | <b>111.314.869</b>   |
| 463                           | Дотације и трансфери осталим нивоима власти                                                        | 90.864.819           | 0                 | 90.864.819           |
| 465                           | Остале донације, дотације и трансфери                                                              | 20.450.050           | 0                 | 20.450.050           |
| <b>47</b>                     | <b>ПРАВА ИЗ СОЦИЈАЛНОГ ОСИГУРАЊА</b>                                                               | <b>44.713.500</b>    | <b>140.000</b>    | <b>44.853.500</b>    |
| 471                           | Права из социјалног осигурања                                                                      | 80.000               | 80.000            | 160.000              |
| 472                           | Накнаде за социјалну заштиту из буџета                                                             | 44.633.500           | 60.000            | 44.693.500           |
| <b>48</b>                     | <b>ОСТАЛИ РАСХОДИ</b>                                                                              | <b>88.744.327</b>    | <b>5.277.000</b>  | <b>94.021.327</b>    |
| 481                           | Дотације невладиним организацијама                                                                 | 86.862.447           | 4.732.000         | 91.594.447           |
| 482                           | Порези, обавезне таксе и казне наметнуте од једног нивоа власти другом                             | 851.880              | 545.000           | 1.396.880            |
| 483                           | Новчане казне, пенали по решењу судова                                                             | 1.000.000            | 0                 | 1.000.000            |
| 484                           | Накнада штете за повреде или штету насталу услед елементарних непогода или других природних узрока | 30.000               | 0                 | 30.000               |
| <b>49</b>                     | <b>АДМИНИСТРАТИВНИ ТРАНСФЕРИ ИЗ БУЏЕТА</b>                                                         | <b>9.358.815</b>     | <b>0</b>          | <b>9.358.815</b>     |
| 499                           | Средства резерве                                                                                   | 9.358.815            | 0                 | 9.358.815            |
| <b>51</b>                     | <b>ОСНОВНА СРЕДСТВА</b>                                                                            | <b>375.267.883</b>   | <b>5.886.522</b>  | <b>381.154.405</b>   |
| 511                           | Зграде и грађевински објекти                                                                       | 357.124.424          | 4.906.522         | 362.030.946          |
| 512                           | Машине и опрема                                                                                    | 16.293.459           | 980.000           | 17.273.459           |
| 515                           | Нематеријална имовина                                                                              | 1.850.000            | 0                 | 1.850.000            |
| <b>52</b>                     | <b>ЗАЛИХЕ</b>                                                                                      | <b>150.000</b>       | <b>0</b>          | <b>150.000</b>       |
| 523                           | Залихе робе за даљу продају                                                                        | 150.000              | 0                 | 150.000              |
| <b>54</b>                     | <b>ПРИРОДНА ИМОВИНА</b>                                                                            | <b>8.300.000</b>     | <b>0</b>          | <b>8.300.000</b>     |
| 541                           | Земљиште                                                                                           | 2.000.000            | 0                 | 2.000.000            |
| 543                           | Шуме и воде                                                                                        | 6.300.000            | 0                 | 6.300.000            |
| <b>61</b>                     | <b>ОТПЛАТА ГЛАВНИЦЕ</b>                                                                            | <b>12.200.000</b>    | <b>0</b>          | <b>12.200.000</b>    |
| 611                           | Отплата главнице домаћим кредиторима                                                               | 12.200.000           | 0                 | 12.200.000           |
| <b>УКУПНИ РАСХОДИ БУЏЕТА:</b> |                                                                                                    | <b>1.149.293.000</b> | <b>75.142.839</b> | <b>1.224.435.840</b> |

## Члан 9.

У члану 10. Одлуке новчани износ «4.122.814,50» замењује се новчаним износом: «9.158.815,00».

## Члан 10.

У члану 11. Одлуке новчани износ «117.762.280,43» замењује се новчаним износом: «115.601.394,00».

## Члан 11.

Члан 18. Одлуке мења се и гласи:

« Део остварених прихода од комуналне таксе на фирму у висини од 8,54% усмерава се у корист Посебног рачуна за развој привреде и предузетничке активности, са којег се на основу Правилника, а путем конкурса додељују удружењима предузетника. »

## Члан 12.

У члану 19. Одлуке у ставу 1 новчани износ: «1.057.123.000,00» замењује се новчаним износом : «1.149.293.000,00», а новчани износ: «78.188.827,00» замењује се новчаним износом : «75.142.839,00» .

Табеларни део члана 19. Одлуке мења се и гласи:

| Раздео   | Глава | Програмска клас. | Функција   | Економска клас. | Извор фин. | Позиција | ОПИС ПОЗИЦИЈЕ                                                                                                       | СРЕДСТВА ИЗ БУЏЕТА ОПШТИНЕ ЗА 2015. ГОДИНУ | СРЕДСТВА ИЗ ДРУГИХ ПРИХОДА КОРИСНИК А | УКУПНИ РАСХОДИ ЗА 2015. ГОДИНУ |
|----------|-------|------------------|------------|-----------------|------------|----------|---------------------------------------------------------------------------------------------------------------------|--------------------------------------------|---------------------------------------|--------------------------------|
| 1        | 2     | 3                | 4          | 5               | 6          | 7        | 8                                                                                                                   |                                            |                                       | 11                             |
| <b>1</b> |       |                  |            |                 |            |          | <b>РАЗДЕО 1. - СКУПШТИНА ОПШТИНЕ</b>                                                                                |                                            |                                       |                                |
|          |       | 0602             | <b>110</b> |                 |            |          | <b>ПРОГРАМ 15: ЛОКАЛНА САМОУПРАВА</b>                                                                               |                                            |                                       |                                |
|          |       | 0602-0001        |            |                 |            |          | <b>Функционисање локалне самоуправе и градских општина</b>                                                          |                                            |                                       |                                |
|          |       |                  |            | 411 01          |            | 1        | Плате и додаци запослених                                                                                           | 2.917.800                                  |                                       | 2.917.800                      |
|          |       |                  |            | 412 01          |            | 2        | Социјални доприноси на терет послодавца                                                                             | 525.600                                    |                                       | 525.600                        |
|          |       |                  |            | 417 01          |            | 3        | Посланички додатак                                                                                                  | 4.050.000                                  |                                       | 4.050.000                      |
|          |       |                  |            | 423 01          |            | 4        | Услуге по уговору                                                                                                   | 1.850.000                                  |                                       | 1.850.000                      |
|          |       |                  |            |                 |            |          | - Услуге превоза                                                                                                    | 30.000                                     |                                       |                                |
|          |       |                  |            |                 |            |          | - Накнада заменика СО                                                                                               | 820.000                                    |                                       |                                |
|          |       |                  |            |                 |            |          | - Накнаде члановима комисија                                                                                        | 1.000.000                                  |                                       |                                |
|          |       |                  |            | 426 01          |            | 5        | Материјал                                                                                                           | 300.000                                    |                                       | 300.000                        |
|          |       |                  |            | 465 01          |            | 6        | Остале дотације и трансфери                                                                                         | 382.600                                    |                                       | 382.600                        |
|          |       |                  |            | 472 01          |            | 7        | Накнаде за социјалну заштиту из буџета - Награде органа локалне самоуправе (Про-Урбе, уметност, Вуковци, спортисти) | 170.500                                    |                                       | 170.500                        |
|          |       |                  |            | 481 01          |            | 8        | Дотације невладиним организацијама – политичким странкама                                                           | 870.000                                    |                                       | 870.000                        |
|          |       |                  |            |                 |            |          | <b>Свега за функцију 110</b>                                                                                        | <b>11.066.500</b>                          | <b>0</b>                              | <b>11.066.500</b>              |
|          |       |                  |            |                 |            |          | <b>Свега за Програмску активност 0602-0001</b>                                                                      | <b>11.066.500</b>                          | <b>0</b>                              | <b>11.066.500</b>              |
|          |       |                  |            |                 |            |          | <b>Свега за Програм 15:</b>                                                                                         | <b>11.066.500</b>                          | <b>0</b>                              | <b>11.066.500</b>              |
|          |       |                  |            |                 |            |          | <b>Извори финансирања за Раздео 1 (Програм 15):</b>                                                                 |                                            |                                       |                                |
|          |       |                  |            |                 |            | 01       | <i>Приходи из буџета</i>                                                                                            | <i>11.066.500</i>                          | <i>0</i>                              | <i>11.066.500</i>              |
|          |       |                  |            |                 |            |          | <b>УКУПНО ЗА РАЗДЕО 1. - СКУПШТИНА ОПШТИНЕ</b>                                                                      | <b>11.066.500</b>                          | <b>0</b>                              | <b>11.066.500</b>              |
| <b>2</b> |       |                  |            |                 |            |          | <b>РАЗДЕО 2. - ПРЕДСЕДНИК ОПШТИНЕ И ОПШТИНСКО ВЕЋЕ</b>                                                              |                                            |                                       |                                |
|          |       | 0602             |            |                 |            |          | <b>ПРОГРАМ 15: ЛОКАЛНА САМОУПРАВА</b>                                                                               |                                            |                                       |                                |
|          |       | 0602-0001        | <b>110</b> |                 |            |          | <b>Функционисање локалне самоуправе и градских општина</b>                                                          |                                            |                                       |                                |
|          |       |                  |            | 411 01          |            | 9        | Плате и додаци запослених                                                                                           | 12.576.000                                 |                                       | 12.576.000                     |
|          |       |                  |            | 412 01          |            | 10       | Социјални доприноси на терет послодавца                                                                             | 2.261.700                                  |                                       | 2.261.700                      |
|          |       |                  |            | 416 01          |            | 11       | Награде и бонуси                                                                                                    | 0                                          |                                       | 0                              |
|          |       |                  |            | 421 01          |            | 12       | Стални трошкови                                                                                                     | 3.060.000                                  |                                       | 3.060.000                      |

|          |           |            |                                                                                             |                                                                                                           |                     |            |
|----------|-----------|------------|---------------------------------------------------------------------------------------------|-----------------------------------------------------------------------------------------------------------|---------------------|------------|
|          | 422 01    | 13         | Трошкови путовања                                                                           | 300.000                                                                                                   | 300.000             |            |
|          | 423 01    | 14         | Услуге по уговору                                                                           | 8.700.000                                                                                                 | 8.700.000           |            |
|          |           |            | - Услуге штампања                                                                           | 250.000                                                                                                   |                     |            |
|          |           |            | - Објављивање тендера и информативних огласа                                                | 400.000                                                                                                   |                     |            |
|          |           |            | - Накнаде члановима комисија                                                                | 4.350.000                                                                                                 |                     |            |
|          |           |            | - Репрезентација                                                                            | 1.000.000                                                                                                 |                     |            |
|          |           |            | - Поклони                                                                                   | 500.000                                                                                                   |                     |            |
|          |           |            | - Сарадња са побратимљеним град.                                                            | 300.000                                                                                                   |                     |            |
|          |           |            | - Остале стручне услуге                                                                     | 1.900.000                                                                                                 |                     |            |
|          | 426 01    | 15         | Материјал                                                                                   | 3.770.000                                                                                                 | 3.770.000           |            |
|          | 465 01    | 16         | Остале дотације и трансфери                                                                 | 1.655.300                                                                                                 | 1.655.300           |            |
|          | 481 01    | 17         | Дотације невладиним организацијама – Трошкови одржавања манифестација од општинског значаја | 1.175.000                                                                                                 | 1.175.000           |            |
|          |           |            | <b>Свега за функцију 110</b>                                                                | <b>33.498.000</b>                                                                                         | <b>0 33.498.000</b> |            |
|          |           |            | <b>Свега за Програмску активност 0602-0001</b>                                              | <b>33.498.000</b>                                                                                         | <b>0 33.498.000</b> |            |
|          |           |            | <b>Свега за Програм 15:</b>                                                                 | <b>33.498.000</b>                                                                                         | <b>0 33.498.000</b> |            |
|          |           |            | <b>Извори финансирања за Раздео 2 (Програм 15):</b>                                         |                                                                                                           |                     |            |
|          | 01        |            | Приходи из буџета                                                                           | 33.498.000                                                                                                | 0 33.498.000        |            |
|          |           |            | <b>УКУПНО ЗА РАЗДЕО 2. - ПРЕДСЕДНИК ОПШТИНЕ И ОПШТИНСКО ВЕЋЕ</b>                            | <b>33.498.000</b>                                                                                         | <b>0 33.498.000</b> |            |
| <b>3</b> |           |            | <b>РАЗДЕО 3. - ЗАШТИТНИК ГРАЂАНА</b>                                                        |                                                                                                           |                     |            |
|          | 0602      | <b>110</b> | <b>ПРОГРАМ 15: ЛОКАЛНА САМОУПРАВА</b>                                                       |                                                                                                           |                     |            |
|          | 0602-0005 |            | <b>Заштитник грађана</b>                                                                    |                                                                                                           |                     |            |
|          | 411 01    | 18         | Плате и додаци запослених                                                                   | 1.236.600                                                                                                 | 1.236.600           |            |
|          | 412 01    | 19         | Социјални доприноси на терет послодавца                                                     | 225.000                                                                                                   | 225.000             |            |
|          | 465 01    | 20         | Остале дотације и трансфери                                                                 | 162.400                                                                                                   | 162.400             |            |
|          |           |            | <b>Свега за функцију 110</b>                                                                | <b>1.624.000</b>                                                                                          | <b>0 1.624.000</b>  |            |
|          |           |            | <b>Свега за Програмску активност 0602-0005</b>                                              | <b>1.624.000</b>                                                                                          | <b>0 1.624.000</b>  |            |
|          |           |            | <b>Свега за Програм 15:</b>                                                                 | <b>1.624.000</b>                                                                                          | <b>0 1.624.000</b>  |            |
|          |           |            | <b>Извори финансирања за Раздео 3:</b>                                                      |                                                                                                           |                     |            |
|          | 01        |            | Приходи из буџета                                                                           | 1.624.000                                                                                                 | 0 1.624.000         |            |
|          |           |            | <b>УКУПНО ЗА РАЗДЕО 3. - ЗАШТИТНИК ГРАЂАНА</b>                                              | <b>1.624.000</b>                                                                                          | <b>0 1.624.000</b>  |            |
| <b>4</b> |           |            | <b>РАЗДЕО 4.- ОПШТИНСКА УПРАВА</b>                                                          |                                                                                                           |                     |            |
|          | 4.1.      |            | <b>Глава 4.1. Општинска управа</b>                                                          |                                                                                                           |                     |            |
|          | 0602      |            | <b>ПРОГРАМ 15: ЛОКАЛНА САМОУПРАВА</b>                                                       |                                                                                                           |                     |            |
|          | 0602-0001 |            | <b>Функционисање локалне самоуправе и градских општина</b>                                  |                                                                                                           |                     |            |
|          | 112       | 499 01     | 21                                                                                          | Стална резерва буџета                                                                                     | 200.000             | 200.000    |
|          |           | 499 01     | 22                                                                                          | Текућа буџетска резерва                                                                                   | 9.158.815           | 9.158.815  |
|          |           |            | <b>Свега за функцију 112</b>                                                                | <b>9.358.815</b>                                                                                          | <b>9.358.815</b>    |            |
|          | 130       | 411 01     | 23                                                                                          | Плате и додаци запослених                                                                                 | 49.056.658          | 49.056.658 |
|          |           | 412 01     | 24                                                                                          | Социјални доприноси на терет послодавца                                                                   | 8.848.806           | 8.848.806  |
|          |           | 413 01     | 25                                                                                          | Накнаде у натура (месечна карта, дечји новогодишњи пакетићи)                                              | 370.000             | 370.000    |
|          |           | 414 01     | 26                                                                                          | Социјална давања запосленима (стипендије деци запослених, отпремнине, помоћ у медиц. лечењу запослених)   | 2.590.000           | 2.590.000  |
|          |           | 415 01     | 27                                                                                          | Накнаде за запослене (готовина-превоз)                                                                    | 1.500.000           | 1.500.000  |
|          |           | 416 01     | 28                                                                                          | Награде, бонуси и остали посебни расходи (јубиларне награде )                                             | 253.000             | 253.000    |
|          |           | 421 01     | 29                                                                                          | Стални трошкови (платни промет, енергет. комуналне, комуник. и услуге осигурања)                          | 9.770.000           | 9.770.000  |
|          |           | 422 01     | 30                                                                                          | Трошкови путовања (накнаде за службени пут у земљи и у иностранству и за коришћење сопственог аутомобила) | 410.000             | 410.000    |
|          |           | 423 01     | 31                                                                                          | Услуге по уговору (уговори о делу, образовање и усавршавање запослених, услуге информисања)               | 6.225.000           | 6.225.000  |
|          |           | 423 15     | 32                                                                                          | Услуге по уговору - Унапређење рада ОУ кроз развијање и искоришћавање ИТ подршке                          | 369.000             | 369.000    |
|          |           | 424 01     | 34                                                                                          | Специјализоване услуге (здравствена заштита по уговору, геодетске услуге)                                 | 855.000             | 855.000    |

|           |        |      |                                                                                                                                         |                    |                      |
|-----------|--------|------|-----------------------------------------------------------------------------------------------------------------------------------------|--------------------|----------------------|
|           | 424 01 | 35   | Накнаде за рад лекарских комисија (мртвозорство, интерресорна и превремени упис деце)                                                   | 1.000.000          | 1.000.000            |
|           | 425 01 | 36   | Текуће одржавање (одржавање објеката и опреме)                                                                                          | 3.170.000          | 3.170.000            |
|           | 426 01 | 37   | Материјал (административни материјал, стручна литература, гориво и мазиво, репрезентација)                                              | 2.976.000          | 2.976.000            |
|           | 465 01 | 38   | Остале дотације и трансфери (10% умањења плата)                                                                                         | 6.440.365          | 6.440.365            |
|           | 472 01 | 39   | Избеглице – услуге по уговору                                                                                                           | 400.000            | 400.000              |
|           | 472 07 | 39.1 | Накнаде за становање и живот породичних домаћинстава избеглица                                                                          | 2.970.000          | 2.970.000            |
|           | 482 01 | 40   | Порези,обавезне таксе и казне наметнуте од једног нивоа власти другом (регистрација возила, административне и судске таксе)             | 395.000            | 395.000              |
|           | 483 01 | 41   | Новчане казне и пенали по решењу судова и судских тела                                                                                  | 1.000.000          | 1.000.000            |
|           | 511    | 42   | Зграде и грађевински објекти -Сопствено учешће општине у пројектима суфинансираних од виших нивоа власти и ЕУ (Пречистач отпадних вода) | 14.500.000         | 14.500.000           |
|           | 01     |      | <i>Приходи из буџета</i>                                                                                                                | 7.000.000          | 7.000.000            |
|           | 06     |      | <i>Донације од међународних организација</i>                                                                                            | 7.500.000          | 7.500.000            |
|           | 512 01 | 43   | Машине и опрема                                                                                                                         | 1.000.000          | 1.000.000            |
|           | 512 15 | 43.1 | Машине и опрема - Унапређење рада ОУ кроз развијање и искоришћавање ИТ подршке                                                          | 450.000            | 450.000              |
|           | 515 01 | 44   | Остала основна средства (куповина компјутерских програма)                                                                               | 1.000.000          | 1.000.000            |
|           | 515 15 | 44.1 | Остала основна средства - Унапређење рада ОУ кроз развијање и искоришћавање ИТ подршке                                                  | 400.000            | 400.000              |
|           |        |      | <b>Свега за функцију 130</b>                                                                                                            | <b>115.948.829</b> | <b>0 115.948.829</b> |
| 220       | 424 01 | 45   | Специјализоване услуге- Ванредне ситуације - услуге цивилне заштите                                                                     | 500.000            | 500.000              |
|           |        |      | <b>- Свега за функцију 220</b>                                                                                                          | <b>500.000</b>     | <b>500.000</b>       |
| 320       | 481 01 | 46   | Дотације невладиним организацијама - Противпожарна заштита                                                                              | 600.000            | 600.000              |
|           |        |      | <b>Свега за функцију 320</b>                                                                                                            | <b>600.000</b>     | <b>600.000</b>       |
| 360       | 465 01 | 47   | Дотације невладиним организацијама - Посебан рачун за безбедност општине Б.Топола                                                       | 1.550.000          | 1.550.000            |
| 360       | 512 15 | 47.1 | Средства од виших нивоа власти за суфинансирање успостављања система виедоназора у општини Бачка Топола                                 | 1.500.000          | 1.500.000            |
|           |        |      | <b>Свега за функцију 360</b>                                                                                                            | <b>3.050.000</b>   | <b>3.050.000</b>     |
|           |        |      | <b>Свега за Програмску активност 0602-0001</b>                                                                                          | <b>129.457.644</b> | <b>129.457.644</b>   |
| 0602-0003 | 170    |      | <b>Управљање јавним дугом</b>                                                                                                           |                    |                      |
|           | 441 01 | 49   | Отплата камата домаћим пословним банкама                                                                                                | 3.840.000          | 3.840.000            |
|           |        |      | <i>На основу уговора из 2007. год</i>                                                                                                   | 840.000            | 840.000              |
|           |        |      | <i>На основу уговора из 2015. год</i>                                                                                                   | 3.000.000          | 3.000.000            |
|           | 611 01 | 50   | Отплата главнице домаћим пословним банкама                                                                                              | 12.200.000         | 12.200.000           |
|           |        |      | <i>На основу уговора из 2007. год</i>                                                                                                   | 8.200.000          | 8.200.000            |
|           |        |      | <i>На основу уговора из 2015. год</i>                                                                                                   | 4.000.000          | 4.000.000            |
|           |        |      | <b>Свега за функцију 170</b>                                                                                                            | <b>16.040.000</b>  | <b>16.040.000</b>    |
|           |        |      | <b>Свега за Програмску активност 0602-0003</b>                                                                                          | <b>16.040.000</b>  | <b>16.040.000</b>    |
| 0602-0006 | 830    |      | <b>Информисање</b>                                                                                                                      |                    |                      |
|           | 423 01 | 50.1 | Услуге информисања на основу конкурса                                                                                                   | 6.000.000          | 6.000.000            |
|           | 451 01 | 51   | Текуће субвенције за програме информисања јавности                                                                                      | 7.750.000          | 7.750.000            |
|           | 481 01 | 52   | Дотације непрофитним организацијама из области новинско издавачке делатности                                                            | 840.000            | 840.000              |
|           |        |      | <b>Свега за функцију 830</b>                                                                                                            | <b>14.590.000</b>  | <b>14.590.000</b>    |
|           |        |      | <b>Свега за Програмску активност 0602-0006</b>                                                                                          | <b>14.590.000</b>  | <b>14.590.000</b>    |
| 0602-0008 | 160    |      | <b>Програми националних мањина</b>                                                                                                      |                    |                      |
|           | 481 01 | 53   | Дотације невладиним организацијама - Национални савети националних мањина                                                               | 500.000            | 500.000              |
|           |        |      | <b>Свега за Програмску активност 0602-0008</b>                                                                                          | <b>500.000</b>     | <b>500.000</b>       |

|           |            |                                          |    |                                                                                      |                                                                                                                               |                   |                            |
|-----------|------------|------------------------------------------|----|--------------------------------------------------------------------------------------|-------------------------------------------------------------------------------------------------------------------------------|-------------------|----------------------------|
|           |            | <b>Извори финансирања за Програм 15:</b> |    |                                                                                      |                                                                                                                               |                   |                            |
|           |            | 01                                       |    | Приходи из буџета                                                                    | 150.117.644                                                                                                                   |                   | 150.117.644                |
|           |            | 06                                       |    | Донације од међународних организација                                                | 7.500.000                                                                                                                     |                   | 7.500.000                  |
|           |            | 07                                       |    | Трансфери од других нивоа власти                                                     | 2.970.000                                                                                                                     |                   | 2.970.000                  |
|           |            | 13                                       |    | Нераспоређени вишак прихода из ранијих година                                        | 0                                                                                                                             |                   | 0                          |
|           |            | 15                                       |    | Неутрошена средстава донација из ранијих година                                      | 2.719.000                                                                                                                     |                   |                            |
|           |            |                                          |    | <b>Свега за ПРОГРАМ 15:</b>                                                          | <b>160.587.644</b>                                                                                                            | <b>0</b>          | <b>160.587.644</b>         |
| 1101      |            |                                          |    | <b>ПРОГРАМ 1 - ЛОКАЛНИ РАЗВОЈ И ПРОСТОРНО ПЛАНИРАЊЕ</b>                              |                                                                                                                               |                   |                            |
| 1101-III  |            |                                          |    | <b>Пројекат: Прибављање непокретности (Хотел, обала језера, јужна саобраћајница)</b> |                                                                                                                               |                   |                            |
|           | 620        | 511                                      | 01 | 54                                                                                   | Зграде и грађевински објекти                                                                                                  | 21.300.000        | 21.300.000                 |
|           |            |                                          |    |                                                                                      | <b>Свега за функцију 620:</b>                                                                                                 | <b>21.300.000</b> | <b>21.300.000</b>          |
|           |            |                                          |    |                                                                                      | <b>Свега за Пројекат 1101-III</b>                                                                                             | <b>21.300.000</b> | <b>21.300.000</b>          |
|           |            |                                          |    |                                                                                      | <b>Извори финансирања за Програм 1:</b>                                                                                       |                   |                            |
|           |            |                                          | 01 |                                                                                      | Приходи из буџета                                                                                                             | 21.300.000        | 21.300.000                 |
|           |            |                                          |    |                                                                                      | <b>Свега за ПРОГРАМ 1</b>                                                                                                     | <b>21.300.000</b> | <b>0</b> <b>21.300.000</b> |
| 0601      |            |                                          |    |                                                                                      | <b>ПРОГРАМ 2: КОМУНАЛНА ДЕЛАТНОСТ</b>                                                                                         |                   |                            |
| 0601-0001 | <b>630</b> |                                          |    |                                                                                      | <b>Водоснабдевање</b>                                                                                                         |                   |                            |
|           |            | 451                                      | 01 | 55                                                                                   | Субвенције ЈП Комград - Реконструкција система водовода                                                                       | 5.430.500         | 5.430.500                  |
|           |            |                                          |    |                                                                                      | Средства од виших нивоа власти за суфин. реализације пројекта: "Бунар за снабдевање водом за пиће у Гунарошу"                 | 1.394.740         | 1.394.740                  |
|           |            | 511                                      | 15 | 55.1                                                                                 |                                                                                                                               |                   |                            |
|           |            |                                          |    |                                                                                      | Зграде и грађевински објекти (Главни пројекат водовода у улици Батиснка, Српска и Фрушкогорска у Пачиру)                      | 1.781.421         | 1.781.421                  |
|           |            | 511                                      | 07 | 55.2                                                                                 |                                                                                                                               |                   |                            |
|           |            |                                          |    |                                                                                      | <b>Свега за функцију 630</b>                                                                                                  | <b>8.606.662</b>  | <b>8.606.662</b>           |
|           |            |                                          |    |                                                                                      | <b>Свега за Програмску активност 0601-0001</b>                                                                                | <b>8.606.662</b>  | <b>8.606.662</b>           |
| 0601-0002 | <b>520</b> |                                          |    |                                                                                      | <b>Управљање отпадним водама</b>                                                                                              |                   |                            |
|           |            | 451                                      | 01 | 56                                                                                   | Субвенције ЈП Комград - Реконструкција система канализације                                                                   | 1.884.500         | 1.884.500                  |
|           |            | 451                                      | 01 | 57                                                                                   | Субвенције ЈП Комград - Уређење јаркова                                                                                       | 1.140.000         | 1.140.000                  |
|           |            |                                          |    |                                                                                      | Средства од виших нивоа власти за суфин. реализације пројекта: "Канализациона мрежа у улици Светог Стевана у Старој Моравици" | 887.588           | 887.588                    |
|           |            | 511                                      | 15 | 57.1                                                                                 |                                                                                                                               |                   |                            |
|           |            |                                          |    |                                                                                      | <b>Свега за функцију 520</b>                                                                                                  | <b>3.912.088</b>  | <b>3.912.088</b>           |
|           |            |                                          |    |                                                                                      | <b>Свега за Програмску активност 0601-0002</b>                                                                                | <b>3.912.088</b>  | <b>3.912.088</b>           |
| 0601-0003 | <b>510</b> |                                          |    |                                                                                      | <b>Одржавање депонија</b>                                                                                                     |                   |                            |
|           |            | 424                                      | 01 | 58                                                                                   | Специјализоване услуге - Регионална депонија- трошкови функционисања                                                          | 2.100.000         | 2.100.000                  |
|           |            | 424                                      | 01 | 59                                                                                   | Специјализоване услуге - Пренамена пољопривредног земљишта                                                                    | 500.000           | 500.000                    |
|           |            | 511                                      | 01 | 60                                                                                   | Зграде и грађевински објекти - Сопствено учешће у изградњи Регионалне депоније Суботице                                       | 3.894.000         | 3.894.000                  |
|           |            | 465                                      | 15 | 60.1                                                                                 | Средства од виших нивоа власти - Изградња регионалне депоније Суботица                                                        | 1.075.339         | 1.075.339                  |
|           |            | 451                                      | 01 | 61                                                                                   | Субвенције ЈП Комград - Уређење градске депоније                                                                              | 4.000.000         | 4.000.000                  |
|           |            |                                          |    |                                                                                      | <b>Свега за функцију 510</b>                                                                                                  | <b>11.569.339</b> | <b>11.569.339</b>          |
|           |            |                                          |    |                                                                                      | <b>Свега за Програмску активност 0601-0003</b>                                                                                | <b>11.569.339</b> | <b>11.569.339</b>          |
| 0601-0008 | <b>451</b> |                                          |    |                                                                                      | <b>Јавна хигијена</b>                                                                                                         |                   |                            |
|           |            | 451                                      | 01 | 62                                                                                   | Субвенције ЈП Комград - Зимска служба                                                                                         | 4.666.990         | 4.666.990                  |
|           |            |                                          |    |                                                                                      | <b>Свега за функцију 451</b>                                                                                                  | <b>4.666.990</b>  | <b>4.666.990</b>           |
|           |            |                                          |    |                                                                                      | <b>Свега за Програмску активност 0601-0008</b>                                                                                | <b>4.666.990</b>  | <b>4.666.990</b>           |
| 0601-0009 | <b>560</b> |                                          |    |                                                                                      | <b>Уређење и одржавање зеленила</b>                                                                                           |                   |                            |
|           |            | 451                                      | 01 | 63                                                                                   | Субвенције ЈП Комград - Уређење и одржавање зеленила                                                                          | 6.134.010         | 6.134.010                  |

|                |            |                                                                                                                                  |                   |                   |
|----------------|------------|----------------------------------------------------------------------------------------------------------------------------------|-------------------|-------------------|
|                |            | <b>Свега за функцију 560</b>                                                                                                     | <b>6.134.010</b>  | <b>6.134.010</b>  |
|                |            | <b>Свега за Програмску активност 0601-0009</b>                                                                                   | <b>6.134.010</b>  | <b>6.134.010</b>  |
| 0601-0014      |            | <b>Остале комуналне услуге</b>                                                                                                   |                   |                   |
|                | <b>560</b> | 424 01 64 Специјализоване услуге - Дезинсекција и дератизација                                                                   | 2.000.000         | 2.000.000         |
|                |            | <b>Свега за функцију 560</b>                                                                                                     | <b>2.000.000</b>  | <b>2.000.000</b>  |
|                | <b>620</b> | 424 01 65 Специјализоване услуге - Хитне интервенције и друге комуналне потребе-АЗИЛ                                             | 500.000           | 500.000           |
|                |            | <b>Свега за функцију 620</b>                                                                                                     | <b>500.000</b>    | <b>500.000</b>    |
|                |            | <b>Свега за Програмску активност 0601-0014</b>                                                                                   | <b>2.500.000</b>  | <b>2.500.000</b>  |
|                |            | <b>Извори финансирања за Програм 2:</b>                                                                                          |                   |                   |
|                | 01         | Приходи из буџета                                                                                                                | 32.250.000        | 32.250.000        |
|                | 07         | Трансфери од других нивоа власти                                                                                                 | 1.781.421         | 1.781.421         |
|                | 13         | Нераспоређени вишак прихода из ранијих година                                                                                    | 0                 | 0                 |
|                | 15         | Неутрошена средства донација из ранијих година                                                                                   | 3.357.667         | 3.357.667         |
|                |            | <b>Свега за ПРОГРАМ 2:</b>                                                                                                       | <b>37.389.088</b> | <b>0</b>          |
|                |            | <b>ПРОГРАМ 3: ЛОКАЛНИ ЕКОНОМСКИ РАЗВОЈ</b>                                                                                       |                   |                   |
| 1501-1501-0002 |            | <b>Унапређење привредног амбијента</b>                                                                                           |                   |                   |
|                | <b>620</b> | 481 01 66 Дотације невладиним организацијама - Асоцијација за развој општине Бачка Топола                                        | 1.800.000         | 1.800.000         |
|                | <b>620</b> | 481 01 67 Дотације невладиним организацијама - Регионална развојна агенција "Панонрег"                                           | 912.000           | 912.000           |
|                |            | <b>Свега за функцију 620</b>                                                                                                     | <b>2.712.000</b>  | <b>2.712.000</b>  |
|                | <b>490</b> | 481 01 68 Посебан рачун за развој привреде и предузетничке активности                                                            | 760.000           | 760.000           |
|                |            | <b>Свега за функцију 620</b>                                                                                                     | <b>760.000</b>    | <b>760.000</b>    |
|                |            | <b>Свега за Програмску активност 1501-0002</b>                                                                                   | <b>3.472.000</b>  | <b>3.472.000</b>  |
| 1501-III       | <b>620</b> | <b>Пројекат: Источна обилазница</b>                                                                                              |                   |                   |
|                | 482 01     | 53.3 Порези, обавезне таксе, казне и пенали                                                                                      | 50.000            | 50.000            |
|                | 511 01     | 69 Зграде и грађ. објекти - Завршетак изградње Источне обилазнице                                                                | 14.000.000        | 14.000.000        |
|                | 511 15     | 69.1 Средства од виших ниво власти за суфин Пројекта "Прва индустријска зона Бачка Топола, завршетак саобраћајне инфраструктуре" | 10.000.000        | 10.000.000        |
|                | 541 01     | 54.1 Земљиште - експропијација земљишта за изградњу Јужне ободне саобраћајнице                                                   | 2.000.000         | 2.000.000         |
|                |            | <b>Свега за функцију 620</b>                                                                                                     | <b>26.050.000</b> | <b>26.050.000</b> |
|                |            | <b>Свега за Пројекат 1501-III</b>                                                                                                | <b>26.050.000</b> | <b>26.050.000</b> |
| 1501-III       | <b>410</b> | <b>Пројекат: Стручна пракса и јавни радови</b>                                                                                   |                   |                   |
|                | 423 01     | 70 Услуге по уговору                                                                                                             | 4.000.000         | 4.000.000         |
|                | 410 423 15 | 70.1 Средства од виших нивоа власти за суфин. Програма активне политике запошљавања                                              | 1.750.000         | 1.750.000         |
|                |            | <b>Свега за функцију 410</b>                                                                                                     | <b>5.750.000</b>  | <b>5.750.000</b>  |
|                |            | <b>Свега за Пројекат 1501-III</b>                                                                                                | <b>5.750.000</b>  | <b>5.750.000</b>  |
|                |            | <b>Извори финансирања за Програм 3:</b>                                                                                          |                   |                   |
|                | 01         | Приходи из буџета                                                                                                                | 23.522.000        | 23.522.000        |
|                | 13         | Нераспоређени вишак прихода из ранијих година                                                                                    | 0                 | 0                 |
|                | 15         | Неутрошена средства донација из ранијих година                                                                                   | 11.750.000        | 11.750.000        |
|                |            | <b>Свега за ПРОГРАМ 3:</b>                                                                                                       | <b>35.272.000</b> | <b>0</b>          |
| 0101-0101-0001 | <b>421</b> | <b>ПРОГРАМ 5: РАЗВОЈ ПОЉОПРИВРЕДЕ</b>                                                                                            |                   |                   |
|                |            | <b>Унапређење услова за пољопривредну делатност</b>                                                                              |                   |                   |
|                | 423        | 71 Услуге по уговору-Уређење пољоочуварске службе                                                                                | 6.000.000         | 6.000.000         |
|                | 01         | Приходи из буџета                                                                                                                | 5.512.200         | 5.512.200         |
|                | 13         | Нераспоређени вишак прихода из ранијих година                                                                                    | 487.800           | 487.800           |
|                | 423 01     | 71.1 Услуге по уговору                                                                                                           | 1.500.000         | 1.500.000         |



|                |             |                                                                                                                                                 |                    |                      |
|----------------|-------------|-------------------------------------------------------------------------------------------------------------------------------------------------|--------------------|----------------------|
|                | 423 01 72   | Услуге по уговору - Израда стручне литературе, организовање сајмова , едукације, дигитализација карата, трошкови издавања у закуп пољ. земљиште | 5.800.000          | 5.800.000            |
|                | 424 01 73   | Специјализоване услуге - Накнада за одводњавање                                                                                                 | 3.000.000          | 3.000.000            |
|                | 424 01 74   | Специјализоване услуге - Комасација и груписање пољопривредног земљишта                                                                         | 200.000            | 200.000              |
|                | 424 01 75   | Специјализоване услуге -Биолошка рекултивација земљишта                                                                                         | 3.000.000          | 3.000.000            |
|                | 424 01 76   | Специјализоване услуге - Испитивање плодности пољопривредног земљишта                                                                           | 2.000.000          | 2.000.000            |
|                | 424 01 77   | Специјализоване услуге (геодетске услуге, обележавање пољопривр. земљ)                                                                          | 3.000.000          | 3.000.000            |
|                | 425 01 78   | Текуће поправке и одржавање -мотори                                                                                                             | 50.000             | 50.000               |
|                | 425 01 79   | Текуће одржавање пољопривредних саветодавних канцеларија                                                                                        | 1.500.000          | 1.500.000            |
|                | 426 01 80   | Материјал - Противградна заштита                                                                                                                | 3.600.000          | 3.600.000            |
|                | 481 01 81   | Дотације невладиним организацијама - Организовање рада саветодавних канцеларија                                                                 | 4.200.000          | 4.200.000            |
|                | 481 01 82   | Дотације невладиним организацијама из области пољопривреде                                                                                      | 3.000.000          | 3.000.000            |
|                | 482 01 82.1 | Порези,обавезне таксе -регистрација мотора пољочуварске службе                                                                                  | 50.000             | 50.000               |
|                | 511 01 83   | Зграде и грађевински објекти - Наводњавање и одводњавање пољопривредног земљишта са водоснабдевањем                                             | 20.000.000         | 20.000.000           |
|                | 543 01 84   | Шуме - Подизање ветрозаштитних појасева и шумљавање                                                                                             | 6.000.000          | 6.000.000            |
|                | 512 01 85   | Машине и опрема - Опремање пољочуварске службе                                                                                                  | 400.000            | 400.000              |
|                | 512 01 86   | Машине и опрема (Опремање пољоприв. саветодав. канцеларија, грејдер)                                                                            | 4.500.000          | 4.500.000            |
|                |             | <b>Свега за функцију 421</b>                                                                                                                    | <b>67.800.000</b>  | <b>0 67.800.000</b>  |
|                |             | <b>Свега за програмску активност 0101-0001</b>                                                                                                  | <b>67.800.000</b>  | <b>67.800.000</b>    |
| 0101-0003      | <b>421</b>  | <b>Рурални развој</b>                                                                                                                           |                    |                      |
|                | 511 87      | Зграде и грађевински објекти - Изградња и инвестиционо одржавање некатегорисаних путева                                                         | 119.200.000        | 119.200.000          |
|                | 01          | <i>Приходи из буџета</i>                                                                                                                        | 37.753.976         | 37.753.976           |
|                | 13          | <i>Нераспоређени вишак прихода из ранијих година</i>                                                                                            | 81.446.024         | 81.446.024           |
|                |             | <b>Свега за функцију 421</b>                                                                                                                    | <b>119.200.000</b> | <b>119.200.000</b>   |
|                |             | <b>Свега за Програмску активност 0101-0003</b>                                                                                                  | <b>119.200.000</b> | <b>119.200.000</b>   |
|                |             | <b>Извори финансирања за Програм 5</b>                                                                                                          |                    |                      |
|                | 01          | <i>Приходи из буџета</i>                                                                                                                        | 105.066.176        | 105.066.176          |
|                | 13          | <i>Нераспоређени вишак прихода из ранијих година</i>                                                                                            | 81.933.824         | 81.933.824           |
|                |             | <b>Свега за ПРОГРАМ 5</b>                                                                                                                       | <b>187.000.000</b> | <b>0 187.000.000</b> |
| 0401-0401-0002 | <b>510</b>  | <b>ПРОГРАМ 6: ЗАШТИТА ЖИВОТНЕ СРЕДИНЕ</b>                                                                                                       |                    |                      |
|                |             | <b>Управљање комуналним отпадом</b>                                                                                                             |                    |                      |
|                | 424 01 88   | Специјализоване услуге - Програм заштите животне средине                                                                                        | 630.000            | 630.000              |
|                | 481 01 89   | Дотације невладиним организацијама из области заштите животне средине                                                                           | 481.000            | 481.000              |
|                |             | <b>Свега за Програмску активност 0401-0002</b>                                                                                                  | <b>1.111.000</b>   | <b>1.111.000</b>     |
|                |             | <b>Извори финансирања за Програм 6:</b>                                                                                                         |                    |                      |
|                | 01          | <i>Приходи из буџета</i>                                                                                                                        | 1.111.000          | 1.111.000            |
|                |             | <b>Свега за ПРОГРАМ 6</b>                                                                                                                       | <b>1.111.000</b>   | <b>1.111.000</b>     |
| 2003-2003-III  | <b>920</b>  | <b>ПРОГРАМ 10 - СРЕДЊЕ ОБРАЗОВАЊЕ</b>                                                                                                           |                    |                      |
|                |             | <b>Пројекат: Завршетак изградње Дома ученика</b>                                                                                                |                    |                      |
|                | 511 01 90   | Зграде и грађевински објекти                                                                                                                    | 10.000.000         | 10.000.000           |
|                |             | <b>Свега за функцију 920:</b>                                                                                                                   | <b>10.000.000</b>  | <b>10.000.000</b>    |

|                                              |            |                                                                                                                                                     |                   |                     |
|----------------------------------------------|------------|-----------------------------------------------------------------------------------------------------------------------------------------------------|-------------------|---------------------|
|                                              |            | <b>Свега за Пројекат 2003-П1</b>                                                                                                                    | <b>10.000.000</b> | <b>10.000.000</b>   |
|                                              |            | <b>Извори финансирања за Програм 10:</b>                                                                                                            |                   |                     |
|                                              | 01         | <i>Приходи из буџета</i>                                                                                                                            | <i>10.000.000</i> | <i>10.000.000</i>   |
|                                              |            | <b>Свега за ПРОГРАМ 10</b>                                                                                                                          | <b>10.000.000</b> | <b>0 10.000.000</b> |
| <b>ПРОГРАМ 11: СОЦИЈАЛНА И ДЕЧЈА ЗАШТИТА</b> |            |                                                                                                                                                     |                   |                     |
| 0901                                         |            |                                                                                                                                                     |                   |                     |
| 0901-0001                                    | <b>070</b> | <b>Социјална помоћ</b>                                                                                                                              |                   |                     |
|                                              | 463 01     | 91 Текући трансфери Центру за социјални рад                                                                                                         | 3.105.000         | 3.105.000           |
|                                              | 423 01     | 92 Накнаде члановима управног одбора                                                                                                                | 200.000           | 200.000             |
|                                              | 472 01     | 93 Накнаде за социјалну заштиту из буџета                                                                                                           | 9.263.000         | 9.263.000           |
|                                              |            | <b>Свега за функцију 070:</b>                                                                                                                       | <b>12.568.000</b> | <b>12.568.000</b>   |
|                                              |            | <b>Свега за Програмску активност 0901-0001</b>                                                                                                      | <b>12.568.000</b> | <b>12.568.000</b>   |
| 0901-0003                                    | <b>070</b> | <b>Подршка социо-хуманитарним организацијама</b>                                                                                                    |                   |                     |
|                                              | 481 01     | 94 Дотације невладиним организацијама                                                                                                               | 3.506.000         | 3.506.000           |
|                                              |            | <b>Свега за функцију 070:</b>                                                                                                                       | <b>3.506.000</b>  | <b>3.506.000</b>    |
|                                              |            | <b>Свега за Програмску активност 0901-0003</b>                                                                                                      | <b>3.506.000</b>  | <b>3.506.000</b>    |
| 0901-0005                                    | <b>070</b> | <b>Активности Црвеног крста</b>                                                                                                                     |                   |                     |
|                                              | 481 01     | 95 Дотације Црвеном Крсту                                                                                                                           | 3.250.000         | 3.250.000           |
|                                              | 481 01     | 96 Донације за дневни боравак старих и одраслих лица                                                                                                | 180.000           | 180.000             |
|                                              |            | <b>Свега за функцију 070:</b>                                                                                                                       | <b>3.430.000</b>  | <b>3.430.000</b>    |
|                                              |            | <b>Свега за Програмску активност 0901-0005</b>                                                                                                      | <b>3.430.000</b>  | <b>3.430.000</b>    |
| 0901-0006                                    | <b>040</b> | <b>Дечја заштита</b>                                                                                                                                |                   |                     |
|                                              | 472 01     | 97 Бесплатне ужине и ужбеници                                                                                                                       | 6.100.000         | 6.100.000           |
|                                              | 472 01     | 98 Родитељски додаток за прво, друго, треће и четврто дете у породици                                                                               | 1.600.000         | 1.600.000           |
|                                              |            | <b>Свега за функцију 070:</b>                                                                                                                       | <b>7.700.000</b>  | <b>7.700.000</b>    |
|                                              |            | <b>Свега за Програмску активност 0901-0006</b>                                                                                                      | <b>7.700.000</b>  | <b>7.700.000</b>    |
|                                              |            | <b>Свега за ПРОГРАМ 11</b>                                                                                                                          | <b>27.204.000</b> | <b>0 27.204.000</b> |
| <b>ПРОГРАМ 13: РАЗВОЈ КУЛТУРЕ</b>            |            |                                                                                                                                                     |                   |                     |
| 1201                                         |            |                                                                                                                                                     |                   |                     |
| 1201-0002                                    |            | <b>Подстицаји културном и уметничком стваралаштву</b>                                                                                               |                   |                     |
|                                              | <b>820</b> | 481 01 99 Дотације међуопштинским институцијама                                                                                                     | 1.600.000         | 1.600.000           |
|                                              |            | 481 01 100 Дотације културно-уметничким друштвима                                                                                                   | 3.988.365         | 3.988.365           |
|                                              |            | 481 01 101 Дотације невладиним организацијама из области културе                                                                                    | 2.933.000         | 2.933.000           |
|                                              |            | 481 01 102 Средства за културне манифестације                                                                                                       | 2.111.635         | 2.111.635           |
|                                              |            | 424 01 103 Дотације невладиним организацијама - Монографија и издавање књига                                                                        | 245.000           | 245.000             |
|                                              |            | <b>Свега за функцију 820:</b>                                                                                                                       | <b>10.878.000</b> | <b>10.878.000</b>   |
|                                              | <b>840</b> | 481 01 104 Дотације верским заједницама                                                                                                             | 2.000.000         | 2.000.000           |
|                                              |            | <b>Свега за функцију 840:</b>                                                                                                                       | <b>2.000.000</b>  | <b>2.000.000</b>    |
|                                              |            | <b>Свега за Програмску активност 1201-0002</b>                                                                                                      | <b>12.878.000</b> | <b>12.878.000</b>   |
| 1201-П1                                      | <b>820</b> | <b>Пројекат :Међународни камп толеранције</b>                                                                                                       |                   |                     |
|                                              | 481 01     | 105 Дотације невладиним организацијама                                                                                                              | 200.000           | 200.000             |
|                                              |            | <b>Свега за функцију 820:</b>                                                                                                                       | <b>200.000</b>    | <b>200.000</b>      |
|                                              |            | <b>Свега за Пројекат 1201-П1</b>                                                                                                                    | <b>200.000</b>    | <b>200.000</b>      |
| 1201-П2                                      |            | <b>Пројекат: Ликовна уметност као средство развоја туризма у Бачком региону</b>                                                                     |                   |                     |
|                                              | <b>860</b> | 465 06 106 Остале дотације и трансфери - Учешће у предфинансирању ИРА пројеката- ФАВ Ликовна уметност као средство развоја туризма у Бачком региону | 500.000           | 500.000             |
|                                              |            | <b>Свега за функцију 860:</b>                                                                                                                       | <b>500.000</b>    | <b>500.000</b>      |
|                                              |            | <b>Свега за Пројекат 1201-П2</b>                                                                                                                    | <b>500.000</b>    | <b>500.000</b>      |
|                                              |            | <b>Извори финансирања за Програм 13:</b>                                                                                                            |                   |                     |
|                                              | 01         | <i>Приходи из буџета</i>                                                                                                                            | <i>13.078.000</i> | <i>13.078.000</i>   |

|                       |                       |            |                                                                                                |                       |             |
|-----------------------|-----------------------|------------|------------------------------------------------------------------------------------------------|-----------------------|-------------|
|                       |                       | 06         | Донације од међународних организација                                                          | 500.000               | 500.000     |
|                       |                       |            | Свега за ПРОГРАМ 13:                                                                           | 13.578.000 0          | 13.578.000  |
| 1301<br>1301-<br>0001 | 810                   |            | ПРОГРАМ 14 - РАЗВОЈ СПОРТА И ОМЛАДИНЕ                                                          |                       |             |
|                       |                       |            | Подришка локалним спортским организацијама,<br>удружењима и савезима                           |                       |             |
|                       |                       | 481 01 107 | Дотације спортским клубовима и удружењима                                                      | 11.400.000            | 11.400.000  |
|                       |                       | 481 01 108 | Дотације непрофитним организацијама –<br>спортске манифестације                                | 1.750.000             | 1.750.000   |
|                       |                       | 481 01 109 | Дотације непрофитним организацијама – Савез<br>спортова општине                                | 1.300.000             | 1.300.000   |
|                       |                       |            | Свега за функцију 810:                                                                         | 14.450.000            | 14.450.000  |
|                       |                       |            | Свега за Програмску активност 1301-0001                                                        | 14.450.000            | 14.450.000  |
|                       |                       |            | Извори финансирања за Програм 14:                                                              |                       |             |
|                       |                       | 01         | Приходи из буџета                                                                              | 14.450.000            | 14.450.000  |
|                       |                       |            | Свега за ПРОГРАМ 14:                                                                           | 14.450.000 0          | 14.450.000  |
|                       |                       |            | Извори финансирања за Главу 4.1.:                                                              |                       |             |
|                       |                       | 01         | Приходи из буџета                                                                              | 395.379.820           | 395.379.820 |
|                       |                       | 06         | Донације од међународних организација                                                          | 8.000.000             | 8.000.000   |
|                       |                       | 07         | Трансфери од других нивоа власти                                                               | 4.751.421             | 4.751.421   |
|                       |                       | 13         | Нераспоређени вишак прихода из ранијих година                                                  | 81.933.824            | 81.933.824  |
|                       |                       | 15         | Неутрошена средства донација из ранијих<br>година                                              | 17.826.667            | 17.826.667  |
|                       |                       |            | УКУПНО ЗА ГЛАВУ 4.1. ОПШТИНСКА УПРАВА                                                          | 507.891.732 0         | 507.891.732 |
| 4.2.                  | 1502<br>1502-<br>0001 | 473        | Глава 4.2. - ТУРИСТИЧКА ОРГАНИЗАЦИЈА<br>ОПШТИНЕ БАЧКА ТОПОЛА<br>ПРОГРАМ 4 - РАЗВОЈ ТУРИЗМА     |                       |             |
|                       |                       |            | Управљање развојем туризма                                                                     |                       |             |
|                       |                       | 411 01 110 | Плате и додаци запослених                                                                      | 985.000               | 985.000     |
|                       |                       | 412 01 111 | Социјални доприноси на терет послодавца                                                        | 182.900               | 182.900     |
|                       |                       | 421 01 112 | Стални трошкови                                                                                | 163.000 10.000        | 173.000     |
|                       |                       | 422 01 113 | Трошкови путовања                                                                              | 180.000 100.000       | 280.000     |
|                       |                       | 423 01 114 | Услуге по уговору                                                                              | 537.200 500.000       | 1.037.200   |
|                       |                       | 423 01 115 | Накнаде члановима управног и надзорног одбора                                                  | 230.000               | 230.000     |
|                       |                       | 425 01 116 | Текуће одржавање                                                                               | 190.000               | 190.000     |
|                       |                       | 426 01 117 | Материјал                                                                                      | 85.000                | 85.000      |
|                       |                       | 465 01 118 | Остале дотације и трансфери                                                                    | 92.500                | 92.500      |
|                       |                       | 482 01 119 | Порези, обавезне таксе и казне наметнуте од<br>једног нивоа власти другом                      | 15.580                | 15.580      |
|                       |                       | 523 01 120 | Залихе робе - сувенири                                                                         | 150.000               | 150.000     |
|                       |                       |            | Свега за функцију 473:                                                                         | 2.811.180 610.000     | 3.421.180   |
|                       |                       |            | Свега за Програмску активност 1502-0001                                                        | 2.811.180 610.000     | 3.421.180   |
|                       |                       |            | Извори финансирања за Програм 4:                                                               |                       |             |
|                       |                       | 01         | Приходи из буџета                                                                              | 2.811.180 0           | 2.811.180   |
|                       |                       | 04         | Сопствени приходи                                                                              | 0 610.000             | 610.000     |
|                       |                       |            | УКУПНО ЗА ГЛАВУ 4.2. - ТУРИСТИЧКА<br>ОРГАНИЗАЦИЈА ОПШТИНЕ БАЧКА ТОПОЛА                         | 2.811.180 610.000     | 3.421.180   |
| 4.3.                  | 2001<br>2001-<br>0001 | 911        | Глава 4.3. - ПРЕДШКОЛСКА УСТАНОВА<br>"БАМБИ" БАЧКА ТОПОЛА<br>ПРОГРАМ 8 - ПРЕДШКОЛСКО ВАСПИТАЊЕ |                       |             |
|                       |                       |            | Функционисање предшколских установа                                                            |                       |             |
|                       |                       | 411 01 121 | Плате и додаци запослених                                                                      | 27.761.580 11.600.640 | 39.362.220  |
|                       |                       | 412 01 122 | Социјални доприноси на терет послодавца                                                        | 4.977.526 2.079.360   | 7.056.886   |
|                       |                       | 413 01 123 | Накнаде у натура                                                                               | 170.000 0             | 170.000     |
|                       |                       | 414 01 124 | Социјална давања запосленима                                                                   | 830.000 250.000       | 1.080.000   |
|                       |                       | 415 - -    | Накнаде за запослене                                                                           | 750.000               | 750.000     |

|  |        |      |                                                                 |                   |                   |                   |
|--|--------|------|-----------------------------------------------------------------|-------------------|-------------------|-------------------|
|  | 416 01 | 125  | Награде, бонуси и остали посебни расходи                        | 450.000           | 0                 | 450.000           |
|  | 421 01 | 126  | Стални трошкови-платни промет                                   | 65.000            | 40.000            | 105.000           |
|  | 421 01 | 127  | Стални трошкови-енергетске услуге                               | 2.790.000         | 2.300.000         | 5.090.000         |
|  | 421 01 | 128  | Стални трошкови - остало                                        | 50.000            | 1.273.000         | 1.323.000         |
|  | 422 -  | -    | Трошкови путовања                                               |                   | 50.000            | 50.000            |
|  | 423 01 | 129  | Накнаде члановима управног и надзорног одбора                   | 400.000           | 0                 | 400.000           |
|  | 423 01 | 129. |                                                                 |                   |                   |                   |
|  |        | 1    | Услуге по уговору                                               | 155.000           | 360.000           | 515.000           |
|  | 423 01 | 130  | Услуге по уговору - Дечја недеља                                | 190.000           | 0                 | 190.000           |
|  | 424 01 | 131  | Специјализоване услуге                                          | 190.000           | 310.000           | 500.000           |
|  | 425 01 | 132  | Текуће поправке и одржавање                                     | 170.000           | 1.480.000         | 1.650.000         |
|  | 426 01 | 133  | Материјал                                                       | 1.640.000         | 5.795.000         | 7.435.000         |
|  | 441 -  | -    | Отплата домаћих камата                                          | 0                 | 5.000             | 5.000             |
|  | 465 01 | 134  | Остале дотације и трансфери                                     | 3.637.678         | 0                 | 3.637.678         |
|  | 482 -  | -    | Порези, обавезне таксе и казне наметнуте од једног нивоа власти | 0                 | 50.000            | 50.000            |
|  | 512 01 | 135  | Машине и опрема                                                 | 200.000           | 400.000           | 600.000           |
|  |        |      | <b>Свега за функцију 473:</b>                                   | <b>43.676.784</b> | <b>26.743.000</b> | <b>70.419.784</b> |
|  |        |      | <b>Свега за Програмску активност 2001-0001</b>                  | <b>43.676.784</b> | <b>26.743.000</b> | <b>70.419.784</b> |

**Извори финансирања за Програм 8:**

|  |    |                   |            |            |            |
|--|----|-------------------|------------|------------|------------|
|  | 01 | Приходи из буџета | 43.676.784 |            | 43.676.784 |
|  | 04 | Сопствени приходи |            | 26.743.000 | 26.743.000 |

**Свега глава 4.3. - ПУ "Бамби" Бачка Топола**

**43.676.784 26.743.000 70.419.784**

**4.4 Глава 4.4. – ОСНОВНЕ ШКОЛЕ**

2002

**ПРОГРАМ 9 - ОСНОВНО ОБРАЗОВАЊЕ**

2002-0001

**912**

**Функционисање основних школа**

|  |        |     |                                                                       |                   |  |                   |
|--|--------|-----|-----------------------------------------------------------------------|-------------------|--|-------------------|
|  | 422 01 | 136 | Превоз ученика                                                        | 21.600.000        |  | 21.600.000        |
|  | 463 01 | 137 | Трансфери специјализованим васпитним установама                       | 370.000           |  | 370.000           |
|  | 463 01 | 138 | Расходи за запослене - превоз                                         | 9.363.000         |  | 9.363.000         |
|  |        |     | - накнаде у натури (месечне карте)                                    | 763.000           |  | 763.000           |
|  |        |     | - накнаде у готовини                                                  | 8.600.000         |  | 8.600.000         |
|  | 463 01 | 139 | Социјална давања запосленима                                          | 63.819            |  | 63.819            |
|  | 463 01 | 140 | Награде, бонуси и остали посебни расходи (јубиларне награде и бонуси) | 2.929.000         |  | 2.929.000         |
|  | 463 01 | 141 | Стални трошкови- енергија                                             | 26.434.000        |  | 26.434.000        |
|  |        |     | - електрична енергија                                                 | 6.460.000         |  | 6.460.000         |
|  |        |     | - тршкови грађања                                                     | 19.974.000        |  | 19.974.000        |
|  | 463 01 | 142 | Стални трошкови - остало                                              | 3.217.000         |  | 3.217.000         |
|  | 463 01 | 143 | Трошкови путовања                                                     | 1.298.000         |  | 1.298.000         |
|  | 463 01 | 144 | Услуге по уговору                                                     | 789.000           |  | 789.000           |
|  | 463 01 | 145 | Специјализоване услуге                                                | 632.000           |  | 632.000           |
|  | 463 01 | 146 | Текуће поправке и одржавање                                           | 1.955.600         |  | 1.955.600         |
|  | 463 01 | 147 | Материјал                                                             | 4.116.000         |  | 4.116.000         |
|  | 463 01 | 148 | Порези и обавезне таксе наметн. од једног нивоа вл.                   | 27.000            |  | 27.000            |
|  | 463 01 | 149 | Новчане казне и пенали по решењу судова и судских тела                | 20.000            |  | 20.000            |
|  | 463 01 | 150 | Дечја недеља                                                          | 157.000           |  | 157.000           |
|  | 463 01 | 151 | Капитално одржавање зграда и објеката                                 |                   |  | 0                 |
|  | 463 01 | 152 | Машине и опрема                                                       | 1.500.000         |  | 1.500.000         |
|  |        |     | <b>Свега за функцију 912:</b>                                         | <b>74.471.419</b> |  | <b>74.471.419</b> |
|  |        |     | <b>Свега за Програмску активност 2002-0001</b>                        | <b>74.471.419</b> |  | <b>74.471.419</b> |

2002-П1

**912**

**Пројекат: Реконструкција централног грејања у Основној Школи "18.Октобар" Ново Орахово**

|  |        |     |                                       |                  |  |                  |
|--|--------|-----|---------------------------------------|------------------|--|------------------|
|  | 463 01 | 153 | Капитално одржавање зграда и објеката | 1.236.400        |  | 1.236.400        |
|  |        |     | <b>Свега за функцију 912:</b>         | <b>1.236.400</b> |  | <b>1.236.400</b> |
|  |        |     | <b>Свега за Пројекат 2002-П1</b>      | <b>1.236.400</b> |  | <b>1.236.400</b> |

|                                                |            | Извори финансирања за Програм 9:         |                                                                                                 |                   |                     |
|------------------------------------------------|------------|------------------------------------------|-------------------------------------------------------------------------------------------------|-------------------|---------------------|
|                                                | 01         |                                          | Приходи из буџета                                                                               | 75.707.819        | 75.707.819          |
| <b>Свега глава 4.4. – ОСНОВНЕ ШКОЛЕ</b>        |            |                                          |                                                                                                 | <b>75.707.819</b> | <b>75.707.819</b>   |
| <b>4.5.</b>                                    |            |                                          | <b>ГЛАВА 4.5. - СРЕДЊЕ ШКОЛЕ</b>                                                                |                   |                     |
|                                                |            |                                          | <b>ПРОГРАМ 10 - СРЕДЊЕ ОБРАЗОВАЊЕ</b>                                                           |                   |                     |
| 2003                                           |            |                                          | <b>Функционисање средњих школа</b>                                                              |                   |                     |
| 2003-0001                                      | <b>920</b> |                                          |                                                                                                 |                   |                     |
|                                                | 463 01     | 154                                      | Превоз запослених - накнаде у натури                                                            | 4.721.000         | 4.721.000           |
|                                                |            |                                          | - накнаде у натури (месечне карте)                                                              | 651.000           | 651.000             |
|                                                |            |                                          | - накнаде у готовини                                                                            | 4.070.000         | 4.070.000           |
|                                                | 463 01     | 154.                                     |                                                                                                 | 62.000            | 62.000              |
|                                                |            | 1                                        | Социјална давања запосленима                                                                    |                   |                     |
|                                                | 463 01     | 155                                      | Награде, бонуси и остали посебни расходи (јубиларне награде)                                    | 1.776.000         | 1.776.000           |
|                                                | 463 01     | 156                                      | Трошкови енергије                                                                               | 10.900.000        | 10.900.000          |
|                                                |            |                                          | - електрична енергија                                                                           | 3.100.000         | 3.100.000           |
|                                                |            |                                          | - трошкови грејања                                                                              | 7.800.000         | 7.800.000           |
|                                                | 463 01     | 157                                      | Стални трошкови - остало                                                                        | 2.448.000         | 2.448.000           |
|                                                | 463 01     | 158                                      | Трошкови путовања                                                                               | 360.000           | 360.000             |
|                                                | 463 01     | 159                                      | Услуге по уговору                                                                               | 1.268.000         | 1.268.000           |
|                                                | 463 01     | 160                                      | Специјализоване услуге                                                                          | 50.000            | 50.000              |
|                                                | 463 01     | 161                                      | Текуће поправке и одржавање                                                                     | 1.190.000         | 1.190.000           |
|                                                | 463 01     | 162                                      | Материјал                                                                                       | 2.348.000         | 2.348.000           |
|                                                | 463 01     | 163                                      | Капитално одржавање зграда и објеката                                                           | 0                 | 0                   |
|                                                | 463 01     | 164                                      | Машине и опрема                                                                                 | 29.000            | 29.000              |
|                                                | 472        | 165                                      | Посебан рачун за школовање младих талената                                                      | 23.900.000        | 23.900.000          |
|                                                |            | 01                                       | Приходи из буџета                                                                               | 19.900.000        | 19.900.000          |
|                                                |            | 07                                       | Трансфери од других нивоа власти                                                                | 4.000.000         | 4.000.000           |
| <b>Свега за функцију 920:</b>                  |            |                                          |                                                                                                 | <b>49.052.000</b> | <b>49.052.000</b>   |
| <b>Свега за програмску активност 2003-0001</b> |            |                                          |                                                                                                 | <b>49.052.000</b> | <b>49.052.000</b>   |
|                                                |            |                                          | <b>Пројекат: Реконструкција централног грејања у зградама средње техничке школе и гимназије</b> |                   |                     |
| 2003-III                                       | <b>920</b> |                                          |                                                                                                 |                   |                     |
|                                                | 463 01     | 166                                      | Капитално одржавање зграда и објеката                                                           | 0                 | 0                   |
| <b>Свега за функцију 920:</b>                  |            |                                          |                                                                                                 | <b>0</b>          | <b>0</b>            |
| <b>Свега за пројекат 2003-III:</b>             |            |                                          |                                                                                                 | <b>0</b>          | <b>0</b>            |
|                                                |            | <b>Извори финансирања за Програм 10:</b> |                                                                                                 |                   |                     |
|                                                | 01         |                                          | Приходи из буџета                                                                               | 45.052.000        | 42.156.000          |
|                                                | 07         |                                          | Трансфери од других нивоа власти                                                                | 4.000.000         | 4.000.000           |
| <b>Свега глава 4.5.- СРЕДЊЕ ШКОЛЕ</b>          |            |                                          |                                                                                                 | <b>49.052.000</b> | <b>0 49.052.000</b> |
| <b>4.6.</b>                                    | <b>820</b> |                                          | <b>Глава 4.6. – УСТАНОВЕ КУЛТУРЕ И РЕЛИГИЈА</b>                                                 |                   |                     |
| <b>4.6.1.</b>                                  |            |                                          | <b>Глава 4.6.1-Дом културе општине Бачка Топола</b>                                             |                   |                     |
|                                                |            |                                          | <b>ПРОГРАМ 13 - РАЗВОЈ КУЛТУРЕ</b>                                                              |                   |                     |
| 1201                                           |            |                                          | <b>Функционисање локалних установа културе</b>                                                  |                   |                     |
| 1201-0001                                      | <b>820</b> |                                          |                                                                                                 |                   |                     |
|                                                | 411 01     | 167                                      | Плате и додаци запослених                                                                       | 5.955.120         | 0 5.955.120         |
|                                                | 412 01     | 168                                      | Социјални доприноси на терет послодавца                                                         | 1.065.971         | 0 1.065.971         |
|                                                | 413 01     | 169                                      | Накнаде у натури                                                                                | 15.000            | 0 15.000            |
|                                                | 414 01     | 170                                      | Социјална давања запосленима- стипендија                                                        | 206.000           | 0 206.000           |
|                                                | 415 01     | 171                                      | Накнаде за запослене-превоз                                                                     | 82.000            | 0 82.000            |
|                                                | 416 01     | 172                                      | Награде и бонуси                                                                                | 115.000           | 0 115.000           |
|                                                | 421 01     | 173                                      | Стални трошкови (платни промет, енергија)                                                       | 1.664.000         | 90.000 1.754.000    |
|                                                | 422 -      | -                                        | Трошкови путовања                                                                               |                   | 40.000 40.000       |
|                                                | 423 01     | 174                                      | Накнаде члановима управног и надзорног одбора                                                   | 250.000           | 0 250.000           |
|                                                | 423 01     | 174.                                     |                                                                                                 | 390.000           | 765.000 1.155.000   |
|                                                |            | 1                                        | Услуге по уговору                                                                               |                   |                     |
|                                                | 424 01     | 175                                      | Специјализоване услуге- Позоришне представе                                                     | 665.000           | 320.000 985.000     |
|                                                | 425 01     | 176                                      | Текуће поправке и одржавање                                                                     | 320.000           | 730.000 1.050.000   |
|                                                | 426 01     | 177                                      | Материјал                                                                                       | 422.000           | 380.000 802.000     |

|              |            |              |                                                                           |                   |                  |                   |
|--------------|------------|--------------|---------------------------------------------------------------------------|-------------------|------------------|-------------------|
|              |            | 465 01 178   | Остале дотације и трансфери                                               | 780.121           | 0                | 780.121           |
|              |            | 482 - -      | Порези,обавезне таксе и казне наметнуте од једног нивоа власти другом     | 0                 | 40.000           | 40.000            |
|              |            | 512 01 179   | Машине и опрема                                                           | 160.000           | 0                | 160.000           |
|              |            |              | <b>Свега за функцију 820:</b>                                             | <b>12.090.212</b> | <b>2.365.000</b> | <b>14.455.212</b> |
|              |            |              | <b>Свега за Програмску активност 1201-0001</b>                            | <b>12.090.212</b> | <b>2.365.000</b> | <b>14.455.212</b> |
| 1201-ПЗ      | <b>820</b> |              | <b>Пројекат: Адаптација позоришне сале Дома културе</b>                   |                   |                  |                   |
|              |            | 511 01 180   | Капитално одржавање зграда и објеката                                     | 10.000.000        | 0                | 10.000.000        |
|              |            |              | <b>Свега за функцију 820:</b>                                             | <b>10.000.000</b> | <b>0</b>         | <b>10.000.000</b> |
|              |            |              | <b>Свега за пројекат 1201-ПЗ</b>                                          | <b>10.000.000</b> | <b>0</b>         | <b>10.000.000</b> |
|              |            |              | <b>Свега глава 4.6.1.</b>                                                 | <b>22.090.212</b> | <b>2.365.000</b> | <b>24.455.212</b> |
| <b>4.6.2</b> |            |              | <b>Глава 4.6.2.- Библиотека "Јухас Ержебет"</b>                           |                   |                  |                   |
| 1201         |            |              | <b>ПРОГРАМ 13 - РАЗВОЈ КУЛТУРЕ</b>                                        |                   |                  |                   |
| 1201-0001    | <b>820</b> |              | <b>Функционисање локалних установа културе</b>                            |                   |                  |                   |
|              |            | 411 01 181   | Плате и додаци запослених                                                 | 6.791.465         | 0                | 6.791.465         |
|              |            | 412 01 182   | Социјални доприноси на терет послодавца                                   | 1.216.470         | 0                | 1.216.470         |
|              |            | 413 01 183   | Накнаде у натури                                                          | 2.500             | 0                | 2.500             |
|              |            | 414 01 184   | Социјална давања запосленима                                              | 80.000            | 0                | 80.000            |
|              |            | 415 01 185   | Накнаде за запослене-превоз                                               | 320.000           | 0                | 320.000           |
|              |            | 416 01 186   | Награде и бонуси                                                          | 0                 | 0                | 0                 |
|              |            | 421 01 187   | Стални трошкови (платни промет, енергетске и комуналне услуге, осигурање) | 997.000           | 35.000           | 1.032.000         |
|              |            | 422 - -      | Трошкови путовања                                                         | 0                 | 35.000           | 35.000            |
|              |            | 423 - -      | Услуге по уговору                                                         | 0                 | 240.000          | 240.000           |
|              |            | 423 01 188   | Накнаде члановима управног и надзорног одбора                             | 250.000           | 0                | 250.000           |
|              |            | 424 01 189   | Приредбе током дани општине                                               | 80.000            | 100.000          | 180.000           |
|              |            | 424 01 190   | Специјализоване услуге(културне манифестације)                            | 200.000           | 0                | 200.000           |
|              |            | 425 01 191   | Текуће поправке и одржавање                                               | 120.000           | 180.000          | 300.000           |
|              |            | 426 01 192   | Материјал                                                                 | 150.000           | 5.000            | 155.000           |
|              |            | 441 - -      | Отплата домаћих камата                                                    |                   | 5.000            | 5.000             |
|              |            | 465 01 193   | Остале дотације и трансфери                                               | 884.215           | 0                | 884.215           |
|              |            | 482 - -      | Порези,обавезне таксе и казне наметнуте од једног нивоа власти другом     | 0                 | 10.000           | 10.000            |
|              |            | 511 - -      | Зграде и грађевински објекти                                              | 0                 | 395.000          | 395.000           |
|              |            | 512 01 194   | Машине и опрема                                                           | 80.000            | 0                | 80.000            |
|              |            | 515 01 195   | Нематеријална имовина - Куповина књига                                    | 300.000           | 0                | 300.000           |
|              |            |              | <b>Свега за функцију 820:</b>                                             | <b>11.471.650</b> | <b>1.005.000</b> | <b>12.476.650</b> |
|              |            |              | <b>Свега за Програмску активност 1201-0001</b>                            | <b>11.471.650</b> | <b>1.005.000</b> | <b>12.476.650</b> |
|              |            |              | <b>Свега глава 4.6.2.</b>                                                 | <b>11.471.650</b> | <b>1.005.000</b> | <b>12.476.650</b> |
| <b>4.6.3</b> |            |              | <b>Глава 4.6.3. Музеј општине Бачка Топола у оснивању</b>                 |                   |                  |                   |
| 1201         |            |              | <b>ПРОГРАМ 13 - РАЗВОЈ КУЛТУРЕ</b>                                        |                   |                  |                   |
| 1201-0001    | <b>820</b> |              | <b>Функционисање локалних установа културе</b>                            |                   |                  |                   |
|              |            | 411 01 196   | Плате и додаци запослених                                                 | 783.000           |                  | 783.000           |
|              |            | 412 01 197   | Социјални доприноси на терет послодавца                                   | 143.000           |                  | 143.000           |
|              |            | 421 01 198   | Стални трошкови (платни промет, енергетске и комуналне услуге, осигурање) | 348.000           |                  | 348.000           |
|              |            | 422 01 198.1 | Трошкови путовања                                                         | 30.000            |                  | 30.000            |
|              |            | 423 01 199   | Услуге по уговору                                                         | 100.000           |                  | 100.000           |
|              |            | 423 01 200   | Накнаде члановима управног и надзорног одбора                             | 120.000           |                  | 120.000           |
|              |            | 424 01 200.1 | Специјализоване услуге                                                    | 130.000           |                  | 130.000           |
|              |            | 425 01 201   | Текуће поправке и одржавање                                               | 150.000           |                  | 150.000           |
|              |            | 426 01 202   | Материјал                                                                 | 63.000            |                  | 63.000            |
|              |            | 465 01 203   | Остале дотације и трансфери                                               | 103.000           |                  | 103.000           |
|              |            | 512 01 204   | Машине и опрема                                                           | 150.000           |                  | 150.000           |
|              |            | 515 01 204.1 | Нематеријална имовина                                                     | 150.000           |                  | 150.000           |
|              |            |              | <b>Свега за функцију 820:</b>                                             | <b>2.270.000</b>  | <b>0</b>         | <b>2.270.000</b>  |
|              |            |              | <b>Свега за Програмску активност 1201-0001</b>                            | <b>2.270.000</b>  | <b>0</b>         | <b>2.270.000</b>  |

|            |            |                                                                                                                                                                               |                   |                  |                   |
|------------|------------|-------------------------------------------------------------------------------------------------------------------------------------------------------------------------------|-------------------|------------------|-------------------|
|            |            | Свега глава 4.6.3. (Програмска активност 1201-0001)                                                                                                                           | 2.270.000         | 0                | 2.270.000         |
|            |            | <b>Извори финансирања за Програм 13:</b>                                                                                                                                      |                   |                  |                   |
|            | 01         | Приходи из буџета                                                                                                                                                             | 35.831.862        |                  | 35.831.862        |
|            | 04         | Сопствени приходи                                                                                                                                                             |                   | 3.370.000        | 3.370.000         |
|            |            | <b>Свега глава 4.6. – УСТАНОВЕ КУЛТУРЕ</b>                                                                                                                                    | <b>35.831.862</b> | <b>3.370.000</b> | <b>39.201.862</b> |
| <b>4.7</b> |            | <b>Глава 4.7. – ФОНД ЗА РАЗВОЈ ПОЉОПРИВРЕДЕ И ПРЕДУЗЕТНИШТВА ОПШТИНЕ БАЧКА ТОПОЛА</b>                                                                                         |                   |                  |                   |
|            | 0101       | <b>ПРОГРАМ 5: РАЗВОЈ ПОЉОПРИВРЕДЕ</b>                                                                                                                                         |                   |                  |                   |
|            | 0101-0002  | <b>421</b>                                                                                                                                                                    |                   |                  |                   |
|            |            | <b>Подстицаји пољопривредној производњи</b>                                                                                                                                   |                   |                  |                   |
|            | 421 01     | 205 Стални трошкови                                                                                                                                                           | 20.000            |                  | 20.000            |
|            | 423 01     | 206 Услуге по уговору                                                                                                                                                         | 60.000            |                  | 60.000            |
|            | 423 01     | 207 Накнаде члановима управног и надзорног одбора                                                                                                                             | 320.000           |                  | 320.000           |
|            | 426 01     | 208 Материјал                                                                                                                                                                 | 100.000           |                  | 100.000           |
|            |            | Дотације невладиним организацијама (регистровани пољопривредни произвођачи-на основу конкурса)                                                                                |                   |                  |                   |
|            | 481 01     | 209                                                                                                                                                                           | 8.500.000         |                  | 8.500.000         |
|            |            | <b>Свега за функцију 421</b>                                                                                                                                                  | <b>9.000.000</b>  |                  | <b>9.000.000</b>  |
|            |            | <b>Свега за Програмску активност 0101-0002</b>                                                                                                                                | <b>9.000.000</b>  |                  | <b>9.000.000</b>  |
|            |            | <b>Извори финансирања за Програм 5:</b>                                                                                                                                       |                   |                  |                   |
|            | 01         | Приходи из буџета                                                                                                                                                             | 9.000.000         |                  | 9.000.000         |
|            |            | <b>Свега за ПРОГРАМ 5</b>                                                                                                                                                     | <b>9.000.000</b>  |                  | <b>9.000.000</b>  |
|            |            | <b>Свега глава 4.7. – ФОНД ЗА РАЗВОЈ ПОЉОПРИВРЕДЕ И ПРЕДУЗЕТНИШТВА ОПШТИНЕ БАЧКА ТОПОЛА</b>                                                                                   | <b>9.000.000</b>  | <b>0</b>         | <b>9.000.000</b>  |
|            |            | <b>Глава 4.8. - ДОМ ЗДРАВЉА "ДР ХАЦИ ЈАНОШ"</b>                                                                                                                               |                   |                  |                   |
|            | 1801       | <b>ПРОГРАМ 12: ПРИМАРНА ЗДРАВСТВЕНА ЗАШТИТА</b>                                                                                                                               |                   |                  |                   |
|            | 1801-0001  | <b>760</b>                                                                                                                                                                    |                   |                  |                   |
|            |            | <b>Функционисање установе примарне здравствене заштите</b>                                                                                                                    |                   |                  |                   |
|            | 463 01     | 210 Обезбеђивање медицинске екипе за збрињавање пацијената са инфарктом на Каменици                                                                                           | 2.000.000         |                  | 2.000.000         |
|            | 463 01     | 211 Систематски преглед спортиста                                                                                                                                             | 2.000.000         |                  | 2.000.000         |
|            | 463 01     | 211.1 Специјализација                                                                                                                                                         | 3.200.000         |                  | 3.200.000         |
|            |            | <b>Свега за Програмску активност 1801-0001</b>                                                                                                                                | <b>7.200.000</b>  |                  | <b>7.200.000</b>  |
|            | 1801-П1    | <b>Пројекат: Превентивне активности</b>                                                                                                                                       |                   |                  |                   |
|            | 463 01     | 212 Скрининг колоректалног карцинома                                                                                                                                          | 1.000.000         |                  | 1.000.000         |
|            | 463 01     | 213 Превентивне активности (школа трудница)                                                                                                                                   | 300.000           |                  | 300.000           |
|            |            | <b>Свега за пројекат 1801-П1</b>                                                                                                                                              | <b>1.300.000</b>  |                  | <b>1.300.000</b>  |
|            |            | <b>Извори финансирања за Програм 12:</b>                                                                                                                                      |                   |                  |                   |
|            | 01         | Приходи из буџета                                                                                                                                                             | 8.500.000         |                  | 8.500.000         |
|            |            | <b>Свега глава 4.8. - ДОМ ЗДРАВЉА "ДР ХАЦИ ЈАНОШ" (Програм 12):</b>                                                                                                           | <b>8.500.000</b>  | <b>0</b>         | <b>8.500.000</b>  |
| <b>4.9</b> |            | <b>Глава 4.9. - ЈП ЗА ГРАЂЕВИНСКО ЗЕМЉИШТЕ</b>                                                                                                                                |                   |                  |                   |
|            | 1101       | <b>ПРОГРАМ 1 -ЛОКАЛНИ РАЗВОЈ И ПРОСТОРНО ПЛАНИРАЊЕ</b>                                                                                                                        |                   |                  |                   |
|            | 1101-0001  | <b>Стратешко, просторно и урбанистичко планирање</b>                                                                                                                          |                   |                  |                   |
|            |            | Израда пројектне документације (генерални план града Бачка Топола, пројекти електро инсталација/Дунавска /пречистач/пројекти градски парк/рушења хотела/ул М.Т. 7јули,Горица) |                   |                  |                   |
|            | 620 511 01 | 214                                                                                                                                                                           | 4.080.000         | 1.490.322        | 5.570.322         |
|            |            | <b>Свега за функцију 620:</b>                                                                                                                                                 | <b>4.080.000</b>  | <b>1.490.322</b> | <b>5.570.322</b>  |
|            |            | <b>Свега за програмску активност 1101-0001</b>                                                                                                                                | <b>4.080.000</b>  | <b>1.490.322</b> | <b>5.570.322</b>  |
|            | 1101-0002  | <b>620</b>                                                                                                                                                                    |                   |                  |                   |
|            |            | <b>Уређивање грађевинског земљишта</b>                                                                                                                                        |                   |                  |                   |
|            | 411 01     | 215 Плате и додаци запослених                                                                                                                                                 | 15.038.100        |                  | 15.038.100        |

|                       |            |     |                                                                                          |            |            |
|-----------------------|------------|-----|------------------------------------------------------------------------------------------|------------|------------|
|                       | 412 01     | 216 | Социјални доприноси на терет послодавца                                                  | 2.691.900  | 2.691.900  |
|                       | 414 01     | 217 | Социјална давања запосленима                                                             | 1.134.000  | 1.134.000  |
|                       | 415 01     | 218 | Накнаде запосленима                                                                      | 345.000    | 345.000    |
|                       | 421 01     | 219 | Стални трошкови (платни промет, комуналне услуге, комуник.усл., осигурање,грејање и др.) | 1.830.000  | 1.830.000  |
|                       | 422 01     | 220 | Трошкови путовања                                                                        | 180.000    | 180.000    |
|                       | 423 01     | 221 | Услуге по уговору                                                                        | 3.559.000  | 3.559.000  |
|                       | 424 01     | 222 | Специјализоване услуге- Уређење грађевинског земљишта                                    | 1.610.000  | 1.610.000  |
|                       | 425 01     | 223 | Текуће одржавање (опреме, зграде, дечјих игралишта, аутобуске стајалиште)                | 2.242.000  | 2.242.000  |
|                       | 426 01     | 224 | Материјал                                                                                | 1.130.000  | 1.130.000  |
|                       | 465 01     | 225 | Остале дотације и трансфери                                                              | 1.970.000  | 1.970.000  |
|                       | 481 01     | 226 | Дотације, чланарине                                                                      | 60.000     | 60.000     |
|                       | 482 01     | 227 | Порези,обавезне таксе и казне наметнуте од једног нивоа власти другом                    | 210.000    | 210.000    |
|                       | 511 01     | 228 | Инвестиционо одржавање зграда и осталих комуналних објеката                              | 0          | 170.000    |
|                       | 512 01     | 229 | Машине и опрема                                                                          | 280.000    | 280.000    |
|                       |            |     | Свега за функцију 620:                                                                   | 32.280.000 | 170.000    |
|                       |            |     | Свега за програмску активност 1101-0002                                                  | 32.280.000 | 170.000    |
| 1101-<br>П2           | <b>620</b> |     | Пројекат П2- Трг Избор                                                                   |            |            |
|                       | 511 13     | 230 | ТРГ ИЗБОР                                                                                | 9.000.000  | 9.000.000  |
|                       |            |     | Свега за функцију 620:                                                                   | 9.000.000  | 9.000.000  |
|                       |            |     | Свега за пројекат 1101-П2                                                                | 9.000.000  | 9.000.000  |
| 1101-<br>П3           | <b>620</b> |     | Пројекат П3- Манифестациони трг                                                          |            |            |
|                       | 511        | 231 | ТРГ- фонтана                                                                             | 10.000.000 | 10.000.000 |
|                       | 01         |     | Приходи из буџета                                                                        | 5.017.341  | 5.017.341  |
|                       | 13         |     | Нераспоређени вишак прихода из ранијих година                                            | 4.982.659  | 4.982.659  |
|                       |            |     | Свега за функцију 620:                                                                   | 10.000.000 | 10.000.000 |
|                       |            |     | Свега за пројекат 1101-П3                                                                | 10.000.000 | 10.000.000 |
| 1101-<br>П4           | <b>620</b> |     | Пројекат П4- Уређење бившег Венуса                                                       |            |            |
|                       | 511 13     | 232 | Уређење Венуса                                                                           | 20.000.000 | 20.000.000 |
|                       |            |     | Приходи из буџета                                                                        |            | 0          |
|                       |            |     | Нераспоређени вишак прихода из ранијих година                                            |            | 0          |
|                       |            |     | Свега за функцију 620:                                                                   | 20.000.000 | 20.000.000 |
|                       |            |     | Свега за пројекат 1101-П4                                                                | 20.000.000 | 20.000.000 |
| 1101-<br>П5           | <b>620</b> |     | Пројекат П5- Камп на обали језера                                                        |            |            |
|                       | 511 01     | 233 | Камп на обали језера                                                                     | 4.000.000  | 4.000.000  |
|                       |            |     | Свега за функцију 620:                                                                   | 4.000.000  | 4.000.000  |
|                       |            |     | Свега за пројекат 1101-П5                                                                | 4.000.000  | 4.000.000  |
| 1101-<br>П6           | <b>620</b> |     | Пројекат П6- Уређење центра града                                                        |            |            |
|                       | 511 01     | 234 | ХОТЕЛ ( рушење, привођење намени.....)                                                   | 10.000.000 | 10.000.000 |
|                       |            |     | Свега за функцију 620:                                                                   | 10.000.000 | 10.000.000 |
|                       |            |     | Свега за пројекат 1101-П6                                                                | 10.000.000 | 10.000.000 |
|                       |            |     | Извори финансирања за Програм 1                                                          |            |            |
|                       | 01         |     | Приходи из буџета                                                                        | 55.377.341 | 55.377.341 |
|                       | 04         |     | Сопствени приходи                                                                        | 1.660.322  | 1.660.322  |
|                       | 13         |     | Нераспоређени вишак прихода из ранијих година                                            | 33.982.659 | 33.982.659 |
|                       |            |     | СВЕГА ЗА ПРОГРАМ 1 -ЛОКАЛНИ РАЗВОЈ И ПРОСТОРНО ПЛАНИРАЊЕ                                 | 89.360.000 | 1.660.322  |
| 0601<br>0601-<br>0009 | <b>620</b> |     | ПРОГРАМ 2- КОМУНАЛНА ДЕЛАТНОСТ                                                           |            |            |
|                       |            |     | Уређење и одржавање зеленила                                                             |            |            |
|                       | 424 01     | 235 | Одржавање плаже на језеру                                                                | 1.000.000  | 1.000.000  |
|                       | 425 01     | 236 | Одржавање зелених површина- паркова-                                                     | 1.000.000  | 1.000.000  |
|                       |            |     | Свега за функцију 620:                                                                   | 2.000.000  | 2.000.000  |
|                       |            |     | Свега за Програмску активност 0601-0009                                                  | 2.000.000  | 2.000.000  |



|                |            |              |                                                                                                                                    |                    |                  |                    |
|----------------|------------|--------------|------------------------------------------------------------------------------------------------------------------------------------|--------------------|------------------|--------------------|
| 0601-0010      | <b>640</b> |              | <b>Јавна расвета</b>                                                                                                               |                    |                  | 0                  |
|                |            | 421 01 237   | Јавна расвета (стални)                                                                                                             | 12.000.000         |                  | 12.000.000         |
|                |            | 426 01 238   | Набавка добара (ремонт и реконструкција јавне расвете и декоративна расвета)                                                       | 5.110.000          |                  | 5.110.000          |
|                |            | 426 15 238.1 | Средства од виших нивоа власти за суфин. Пројекта делимичне реконструкције јавног осветљења у улицама насељеног места Бачка Топола | 843.000            |                  | 843.000            |
|                |            | 511 01 239   | Реконструкција јавне расвете у Дунавској улици                                                                                     | 500.000            |                  | 500.000            |
|                |            |              | <b>Свега за функцију 640:</b>                                                                                                      | <b>18.453.000</b>  | <b>0</b>         | <b>18.453.000</b>  |
|                |            |              | <b>Свега за Програмску активност 0601-0010</b>                                                                                     | <b>18.453.000</b>  | <b>0</b>         | <b>18.453.000</b>  |
|                |            |              | <b>Извори финансирања за Програм 2</b>                                                                                             |                    |                  |                    |
|                |            | 01           | <i>Приходи из буџета</i>                                                                                                           | 19.610.000         |                  | 19.610.000         |
|                |            | 13           | <i>Нераспоређени вишак прихода из ранијих г.</i>                                                                                   | 0                  |                  | 0                  |
|                |            | 15           | <i>Неутрошена средстава донација из ранијих г.</i>                                                                                 | 843.000            |                  |                    |
|                |            |              | <b>СВЕГА ЗА ПРОГРАМ 2 -КОМУНАЛНА ДЕЛАТНОСТ</b>                                                                                     | <b>20.453.000</b>  | <b>0</b>         | <b>20.453.000</b>  |
| 0701           |            |              | <b>ПРОГРАМ 7- ПУТНА ИНФРАСТРУКТУРА</b>                                                                                             |                    |                  |                    |
| 0701-0002      | <b>451</b> |              | <b>Одржавање путева</b>                                                                                                            |                    |                  |                    |
|                |            | 424 01 240   | Саобраћајна сигнализација (хоризонтална, вертикална сигнализација и одржавање семафора)                                            | 7.300.000          | 250.000          | 7.550.000          |
|                |            | 425 01 241   | Трошкови одржавања банкина општинских и некатегорисаних путева - крпљење ударних рупа                                              | 7.100.000          |                  | 7.100.000          |
|                |            |              | <b>Свега за функцију 451:</b>                                                                                                      | <b>14.400.000</b>  | <b>250.000</b>   | <b>14.650.000</b>  |
|                |            |              | <b>Свега за Програмску активност 0701-0002</b>                                                                                     | <b>14.400.000</b>  | <b>250.000</b>   | <b>14.650.000</b>  |
|                |            |              | <b>Извори финансирања за Програм 7</b>                                                                                             |                    |                  |                    |
|                |            | 01           | <i>Приходи из буџета</i>                                                                                                           | 14.400.000         | 250.000          | 14.650.000         |
|                |            |              | <b>СВЕГА ЗА ПРОГРАМ 7</b>                                                                                                          | <b>14.400.000</b>  | <b>250.000</b>   | <b>14.650.000</b>  |
|                |            |              | <b>Извори финансирања за Главу 4.9:</b>                                                                                            |                    |                  |                    |
|                |            | 01           | <i>Приходи из буџета</i>                                                                                                           | 90.230.341         |                  | 90.230.341         |
|                |            | 04           | <i>Сопствени приходи</i>                                                                                                           |                    | 1.910.322        | 1.910.322          |
|                |            | 13           | <i>Нераспоређени вишак прихода из ранијих година</i>                                                                               | 33.982.659         |                  | 33.982.659         |
|                |            |              | <b>Свега глава 4.9. - ЈП ЗА ГРАЂЕВИСНКО ЗЕМЉИШТЕ</b>                                                                               | <b>124.213.000</b> | <b>1.910.322</b> | <b>126.123.322</b> |
| <b>4.10.</b>   |            |              | <b>Глава 4.10.– МЕСНЕ ЗАЈЕДНИЦЕ</b>                                                                                                |                    |                  |                    |
| <b>4.10.1.</b> |            |              | <b>Глава 4.10.1.- Месна заједница Бајша</b>                                                                                        |                    |                  |                    |
| 0602           |            |              | <b>ПРОГРАМ 15: ЛОКАЛНА САМОУПРАВА</b>                                                                                              |                    |                  |                    |
| 0602-0002      |            |              | <b>Месне заједнице</b>                                                                                                             |                    |                  |                    |
|                | <b>160</b> |              | <b>Опште јавне услуге</b>                                                                                                          |                    |                  |                    |
|                |            | 411 01 242   | Плате и додаци запослених                                                                                                          | 1.588.500          |                  | 1.588.500          |
|                |            | 412 01 243   | Социјални доприноси на терет послодавца                                                                                            | 336.600            |                  | 336.600            |
|                |            | 421 01 244   | Стални трошкови                                                                                                                    | 2.567.000          |                  | 2.567.000          |
|                |            | 423 01 245   | Услуге по уговору                                                                                                                  | 0                  |                  | 0                  |
|                |            | 424 01 246   | Специјализоване услуге                                                                                                             | 4.230.000          |                  | 4.230.000          |
|                |            | 425 01 247   | Текуће одржавање (опреме и зграде)                                                                                                 | 1.150.000          |                  | 1.150.000          |
|                |            | 426 01 248   | Материјал                                                                                                                          | 540.000            |                  | 540.000            |
|                |            | 465 01 249   | Остале дотације и трансфери                                                                                                        | 213.900            |                  | 213.900            |
|                |            | 511 250      | Зграде и грађевински објекти                                                                                                       | 855.118            |                  | 855.118            |
|                |            | 01           | <i>Приходи из буџета</i>                                                                                                           | 544.240            |                  | 544.240            |
|                |            | 06           | <i>Донације од међународних организација</i>                                                                                       | 310.878            |                  | 310.878            |
|                |            | 512 01 251   | Машине и опрема                                                                                                                    | 0                  |                  | 0                  |
|                |            |              | <b>Свега за функцију 160:</b>                                                                                                      | <b>11.481.118</b>  | <b>0</b>         | <b>11.481.118</b>  |
|                | <b>620</b> |              | <b>Развој заједнице- из средстава самодоприноса</b>                                                                                |                    |                  |                    |
|                |            | 421 01 252   | Стални трошкови                                                                                                                    | 1.178.000          | 40.000           | 1.218.000          |
|                |            | 423 01 253   | Услуге по уговору                                                                                                                  | 922.000            | 760.000          | 1.682.000          |
|                |            | 424 - -      | Специјализоване услуге                                                                                                             |                    | 292.680          | 292.680            |
|                |            | 425 01 254   | Текуће одржавање (опреме и зграде)                                                                                                 | 2.060.000          | 1.230.000        | 3.290.000          |
|                |            | 426 01 255   | Материјал                                                                                                                          | 480.000            |                  | 480.000            |
|                |            | 481 256      | Дотације, чланарине                                                                                                                | 500.000            | 2.000.000        | 2.500.000          |

|                |            |    |                                                             |                                                              |                   |                  |                   |
|----------------|------------|----|-------------------------------------------------------------|--------------------------------------------------------------|-------------------|------------------|-------------------|
|                | 01         |    | Приходи из буџета                                           |                                                              | 255.135           |                  | 255.135           |
|                | 13         |    | Нераспоређени вишак прихода из ранијих година               |                                                              | 244.865           |                  | 244.865           |
|                | 512        | -  | Машине и опрема                                             |                                                              |                   | 300.000          | 300.000           |
|                |            |    | <b>Свега за функцију 620:</b>                               |                                                              | <b>5.140.000</b>  | <b>4.622.680</b> | <b>9.762.680</b>  |
|                |            |    | <b>Свега за Програмску активност 0602-0002</b>              |                                                              | <b>16.621.118</b> | <b>4.622.680</b> | <b>21.243.798</b> |
|                |            |    | <b>Свега за ПРОГРАМ 15</b>                                  |                                                              | <b>16.621.118</b> | <b>4.622.680</b> | <b>21.243.798</b> |
| 0601           |            |    | <b>ПРОГРАМ 2: КОМУНАЛНА ДЕЛАТНОСТ</b>                       |                                                              |                   |                  |                   |
| 0601-<br>П1    | <b>160</b> |    | <b>Пројекат 0601-П1- Изградња водоводне мреже у Бајши</b>   |                                                              |                   |                  |                   |
|                | 511        | 01 | 257                                                         | Зграде и грађевински објекти                                 | 2.100.000         |                  | 2.100.000         |
|                |            |    |                                                             | <b>Свега за функцију 160:</b>                                | <b>2.100.000</b>  | <b>0</b>         | <b>2.100.000</b>  |
|                |            |    |                                                             | <b>Свега за Пројекат 0601-П1</b>                             | <b>2.100.000</b>  | <b>0</b>         | <b>2.100.000</b>  |
|                |            |    |                                                             | <b>Свега за ПРОГРАМ 2</b>                                    | <b>2.100.000</b>  | <b>0</b>         | <b>2.100.000</b>  |
| 0701           |            |    | <b>ПРОГРАМ 7- ПУТНА ИНФРАСТРУКТУРА</b>                      |                                                              |                   |                  |                   |
| 0701-<br>П1    | <b>160</b> |    | <b>Пројекат 0701-П1- Побољшавање путне мреже у МЗ Бајша</b> |                                                              |                   |                  |                   |
|                | 424        | 01 | 258                                                         | Специјализоване услуге                                       | 400.000           |                  | 400.000           |
|                |            |    |                                                             | <b>Свега за функцију 160:</b>                                | <b>400.000</b>    | <b>0</b>         | <b>400.000</b>    |
|                |            |    |                                                             | <b>Свега за Пројекат 0701-П1</b>                             | <b>400.000</b>    | <b>0</b>         | <b>400.000</b>    |
|                |            |    |                                                             | <b>Свега за ПРОГРАМ 7</b>                                    | <b>400.000</b>    | <b>0</b>         | <b>400.000</b>    |
|                |            |    |                                                             | <b>Свега за Главу 4.10.1.-МЗ Бајша</b>                       | <b>19.121.118</b> | <b>4.622.680</b> | <b>23.743.798</b> |
| <b>4.10.2.</b> |            |    | <b>Глава 4.10.2.- Месна заједница Бачки Соколац</b>         |                                                              |                   |                  |                   |
| 0602           |            |    | <b>ПРОГРАМ 15: ЛОКАЛНА САМОУПРАВА</b>                       |                                                              |                   |                  |                   |
| 0602-0002      |            |    | <b>Месне заједнице</b>                                      |                                                              |                   |                  |                   |
|                | <b>160</b> |    | <b>Опште јавне услуге</b>                                   |                                                              |                   |                  |                   |
|                | 411        | 01 | 259                                                         | Плате и додаци запослених                                    | 378.450           |                  | 378.450           |
|                | 412        | 01 | 260                                                         | Социјални доприноси на терет послодавца                      | 76.150            |                  | 76.150            |
|                | 421        | 01 | 261                                                         | Стални трошкови                                              | 285.875           |                  | 285.875           |
|                | 426        | 01 | 262                                                         | Материјал                                                    | 0                 |                  | 0                 |
|                | 465        | 01 | 263                                                         | Остале дотације и трансфери                                  | 28.800            |                  | 28.800            |
|                | 481        | 01 | 263.1                                                       | Дотације невладиним организацијама                           | 116.000           |                  | 116.000           |
|                | 511        | 01 | 264                                                         | Зграде и грађевински објекти                                 | 1.700.000         |                  | 1.700.000         |
|                | 512        | 01 | 265                                                         | Машине и опрема                                              | 236.595           |                  | 236.595           |
|                |            |    |                                                             | <b>Свега за функцију 160:</b>                                | <b>2.821.870</b>  | <b>0</b>         | <b>2.821.870</b>  |
|                | <b>620</b> |    | <b>Развој заједнице- из средстава самодоприноса</b>         |                                                              |                   |                  |                   |
|                | 411        | 01 | 266                                                         | Плате и додаци запослених                                    | 34.650            |                  | 34.650            |
|                | 412        | 01 | 267                                                         | Социјални доприноси на терет послодавца                      | 10.450            |                  | 10.450            |
|                | 421        | 01 | 268                                                         | Стални трошкови                                              | 738.900           | 398.000          | 1.136.900         |
|                | 423        | 01 | 269                                                         | Услуге по уговору                                            | 317.000           | 227.000          | 544.000           |
|                | 424        |    | 270                                                         | Специјализоване услуге                                       | 224.846           | 230.000          | 454.846           |
|                |            |    | 01                                                          | Приходи из буџета                                            | 40.000            |                  | 40.000            |
|                |            |    | 13                                                          | Нераспоређени вишак прихода из ранијих год.                  | 184.846           |                  | 184.846           |
|                | 425        | -  | -                                                           | Текуће одржавање (опreme и зграде)                           | 0                 | 350.000          | 350.000           |
|                | 426        | 01 | 271                                                         | Материјал                                                    | 49.000            | 515.000          | 564.000           |
|                | 465        | 01 | 272                                                         | Остале дотације и трансфери                                  | 0                 | 0                | 0                 |
|                | 472        | 01 | 273                                                         | Накнаде за социјалну заштиту из буџета                       | 30.000            | 30.000           | 60.000            |
|                | 481        | 01 | 274                                                         | Дотације невладиним организацијама                           | 30.000            | 145.000          | 175.000           |
|                | 482        | -  | -                                                           | Порези, обавезне таксе и казне намет. од јед. нивоа          |                   | 5.000            | 5.000             |
|                | 512        | -  | -                                                           | Машине и опрема                                              |                   | 50.000           | 50.000            |
|                |            |    |                                                             | <b>Свега за функцију 620:</b>                                | <b>1.434.846</b>  | <b>1.950.000</b> | <b>3.384.846</b>  |
|                |            |    |                                                             | <b>Свега за Програмску активност 0602-0002</b>               | <b>4.256.716</b>  | <b>1.950.000</b> | <b>6.206.716</b>  |
|                |            |    |                                                             | <b>Свега за Главу 4.10.2.- МЗ Бачки Соколац (Програм 15)</b> | <b>4.256.716</b>  | <b>1.950.000</b> | <b>6.206.716</b>  |
| <b>4.10.3.</b> |            |    | <b>Глава 4.10.3.- Месна заједница Горња Рогатица</b>        |                                                              |                   |                  |                   |
| 0602           |            |    | <b>ПРОГРАМ 15: ЛОКАЛНА САМОУПРАВА</b>                       |                                                              |                   |                  |                   |
| 0602-0002      |            |    | <b>Месне заједнице</b>                                      |                                                              |                   |                  |                   |
|                | <b>160</b> |    | <b>Опште јавне услуге</b>                                   |                                                              |                   |                  |                   |
|                | 411        | 01 | 275                                                         | Плате и додаци запослених                                    | 425.520           |                  | 425.520           |
|                | 412        | 01 | 276                                                         | Социјални доприноси на терет послодавца                      | 75.720            |                  | 75.720            |
|                | 421        | 01 | 277                                                         | Стални трошкови                                              | 115.591           |                  | 115.591           |

|                |            |       |                                                                                             |  |                   |                  |                   |
|----------------|------------|-------|---------------------------------------------------------------------------------------------|--|-------------------|------------------|-------------------|
|                | 425 01     | 278   | Текуће одржавање (опреме и зграде)                                                          |  | 0                 |                  | 0                 |
|                | 465 01     | 279   | Остале дотације и трансфери                                                                 |  | 72.000            |                  | 72.000            |
|                | 481 01     | 279.1 | Дотације невладиним организацијама                                                          |  | 116.000           |                  | 116.000           |
|                | 511 01     | 280   | Зграде и грађевински објекти                                                                |  | 276.819           |                  | 276.819           |
|                | 512 01     | 281   | Машине и опрема                                                                             |  | 154.000           |                  | 154.000           |
|                |            |       | <b>Свега за функцију 160:</b>                                                               |  | <b>1.235.650</b>  | <b>0</b>         | <b>1.235.650</b>  |
| <b>620</b>     |            |       | <b>Развој заједнице- из средстава самодоприноса</b>                                         |  |                   |                  |                   |
|                | 421 01     | 282   | Стални трошкови                                                                             |  | 602.500           | 300.000          | 902.500           |
|                | 422 -      | -     | Трошкови путовања                                                                           |  |                   | 20.000           | 20.000            |
|                | 423 01     | 283   | Услуге по уговору (уговори о делу, образовање и усавршавање запослених, услуге информисања) |  | 246.500           | 255.000          | 501.500           |
|                | 424 01     | 284   | Специјализоване услуге                                                                      |  | 125.000           | 120.000          | 245.000           |
|                | 425 01     | 285   | Текуће одржавање (опреме и зграде)                                                          |  | 157.000           | 273.000          | 430.000           |
|                | 426 01     | 286   | Материјал                                                                                   |  | 69.000            | 132.000          | 201.000           |
|                | 481 01     | 287   | Дотације невладиним организацијама                                                          |  | 100.000           | 40.000           | 140.000           |
|                | 482 01     | 288   | Порези, обавезне таксе и казне намет. од јед. нивоа                                         |  | 0                 | 5.000            | 5.000             |
|                | 512 13     | 288.1 | Машине и опрема                                                                             |  | 204.255           |                  | 204.255           |
|                |            |       | <b>Свега за функцију 620:</b>                                                               |  | <b>1.504.255</b>  | <b>1.145.000</b> | <b>2.649.255</b>  |
|                |            |       | <b>Свега за Програмску активност 0602-0002</b>                                              |  | <b>2.739.905</b>  | <b>1.145.000</b> | <b>3.884.905</b>  |
|                |            |       | <b>Свега за ПРОГРАМ 15</b>                                                                  |  | <b>2.739.905</b>  | <b>1.145.000</b> | <b>3.884.905</b>  |
| 0601           |            |       | <b>ПРОГРАМ 2: КОМУНАЛНА ДЕЛАТНОСТ</b>                                                       |  |                   |                  |                   |
| 0601-<br>П2    | <b>160</b> |       | <b>Пројекат 0601-П2- Изградња водоводне мреже у МЗ Горња Рогатица</b>                       |  |                   |                  |                   |
|                | 511 01     | 289   | Зграде и грађевински објекти                                                                |  | 1.200.000         |                  | 1.200.000         |
|                |            |       | <b>Свега за функцију 160:</b>                                                               |  | <b>1.200.000</b>  | <b>0</b>         | <b>1.200.000</b>  |
|                |            |       | <b>Свега за Пројекат 0601-П2</b>                                                            |  | <b>1.200.000</b>  | <b>0</b>         | <b>1.200.000</b>  |
|                |            |       | <b>Свега за ПРОГРАМ 2</b>                                                                   |  | <b>1.200.000</b>  | <b>0</b>         | <b>1.200.000</b>  |
|                |            |       | <b>Свега за Главу 4.10.3.- МЗ Горња Рогатица</b>                                            |  | <b>3.939.905</b>  | <b>1.145.000</b> | <b>5.084.905</b>  |
| <b>4.10.4.</b> |            |       | <b>Глава 4.10.4.- Месна заједница Гунарош</b>                                               |  |                   |                  |                   |
| 0602           |            |       | <b>ПРОГРАМ 15: ЛОКАЛНА САМОУПРАВА</b>                                                       |  |                   |                  |                   |
| 0602-0002      |            |       | <b>Месне заједнице</b>                                                                      |  |                   |                  |                   |
| <b>160</b>     |            |       | <b>Опште јавне услуге</b>                                                                   |  |                   |                  |                   |
|                | 411 01     | 290   | Плате и додаци запослених                                                                   |  | 1.712.007         |                  | 1.712.007         |
|                | 412 01     | 291   | Социјални доприноси на терет послодавца                                                     |  | 306.449           |                  | 306.449           |
|                | 421 01     | 292   | Стални трошкови                                                                             |  | 1.318.520         |                  | 1.318.520         |
|                | 424 01     | 292.2 | Специјализоване услуге                                                                      |  | 150.000           |                  | 150.000           |
|                | 425 01     | 293   | Текуће одржавање (опреме и зграде)                                                          |  | 2.670.000         |                  | 2.670.000         |
|                | 465 01     | 293.1 | Остале дотације и трансфери                                                                 |  | 159.420           |                  | 159.420           |
|                | 511 01     | 294   | Зграде и грађевински објекти                                                                |  | 1.000.000         |                  | 1.000.000         |
|                | 512 01     | 295   | Машине и опрема                                                                             |  | 100.000           |                  | 100.000           |
|                |            |       | <b>Свега за функцију 160:</b>                                                               |  | <b>7.416.396</b>  | <b>0</b>         | <b>7.416.396</b>  |
| <b>620</b>     |            |       | <b>Развој заједнице- из средстава самодоприноса</b>                                         |  |                   |                  |                   |
|                | 421 01     | 296   | Стални трошкови                                                                             |  | 516.000           | 1.713.500        | 2.229.500         |
|                | 422 -      | -     | Трошкови путовања                                                                           |  | 0                 | 60.000           | 60.000            |
|                | 423 01     | 297   | Услуге по уговору (уговори о делу, образовање и усавршавање запослених, услуге информисања) |  | 50.000            | 215.000          | 265.000           |
|                | 424 -      | -     | Специјализоване услуге                                                                      |  | 0                 | 325.000          | 325.000           |
|                | 425        | 298   | Текуће одржавање (опреме и зграде)                                                          |  | 926.412           | 640.000          | 1.566.412         |
|                | 01         |       | <i>Приходи из буџета</i>                                                                    |  | 900.000           |                  | 900.000           |
|                | 13         |       | <i>Нераспоређени вишак прихода из ранијих година</i>                                        |  | 26.412            |                  | 26.412            |
|                | 426 01     | 299   | Материјал                                                                                   |  | 332.588           | 292.000          | 624.588           |
|                | 481 01     | 300   | Дотације невладиним организацијама                                                          |  | 670.000           | 530.000          | 1.200.000         |
|                | 482 01     | 301   | Порези, обавезне таксе и казне намет. од јед. нивоа                                         |  | 5.000             | 0                | 5.000             |
|                | 511 01     | 301.1 | Зграде и грађевински објекти                                                                |  | 500.000           | 724.500          | 1.224.500         |
|                | 512 -      | -     | Машине и опрема                                                                             |  | 0                 | 0                | 0                 |
|                |            |       | <b>Свега за функцију 620:</b>                                                               |  | <b>3.000.000</b>  | <b>4.500.000</b> | <b>7.500.000</b>  |
|                |            |       | <b>Свега за Програмску активност 0602-0002</b>                                              |  | <b>10.416.396</b> | <b>4.500.000</b> | <b>14.916.396</b> |
|                |            |       | <b>Свега за ПРОГРАМ 15</b>                                                                  |  | <b>10.416.396</b> | <b>4.500.000</b> | <b>14.916.396</b> |
| 0601           |            |       | <b>ПРОГРАМ 2: КОМУНАЛНА ДЕЛАТНОСТ</b>                                                       |  |                   |                  |                   |

|                |            |                                                                      |                                                      |                   |                  |                   |
|----------------|------------|----------------------------------------------------------------------|------------------------------------------------------|-------------------|------------------|-------------------|
| 0601-<br>ПЗ    | <b>160</b> | <b>Пројекат 0601-ПЗ-Реконструкција водоводне мреже у Гунарошу</b>    |                                                      |                   |                  |                   |
|                | 511 01     | 302                                                                  | Зграде и грађевински објекти                         | 0                 |                  | 0                 |
|                |            |                                                                      | <b>Свега за функцију 160:</b>                        | <b>0</b>          | <b>0</b>         | <b>0</b>          |
|                | <b>620</b> | 511 01                                                               | 303 Капитално одржавање водовода                     | 0                 |                  | 0                 |
|                |            |                                                                      | <b>Свега за функцију 620:</b>                        | <b>0</b>          | <b>0</b>         | <b>0</b>          |
|                |            |                                                                      | <b>Свега за Пројекат 0601-ПЗ</b>                     | <b>0</b>          | <b>0</b>         | <b>0</b>          |
|                |            |                                                                      | <b>Свега за ПРОГРАМ 2</b>                            | <b>0</b>          | <b>0</b>         | <b>0</b>          |
| 0701           |            |                                                                      | <b>ПРОГРАМ 7- ПУТНА ИНФРАСТРУКТУРА</b>               |                   |                  |                   |
| 0701-<br>П2    | <b>160</b> | <b>Пројекат 0701-П2-Санација локалних путева у МЗ Гунарош</b>        |                                                      |                   |                  |                   |
|                | 511 01     | 304                                                                  | Зграде и грађевински објекти                         | 1.500.000         |                  | 1.500.000         |
|                |            |                                                                      | <b>Свега за функцију 160:</b>                        | <b>1.500.000</b>  | <b>0</b>         | <b>1.500.000</b>  |
|                |            |                                                                      | <b>Свега за Пројекат 0701-П2</b>                     | <b>1.500.000</b>  | <b>0</b>         | <b>1.500.000</b>  |
|                |            |                                                                      | <b>Свега за ПРОГРАМ 7</b>                            | <b>1.500.000</b>  | <b>0</b>         | <b>1.500.000</b>  |
|                |            |                                                                      | <b>Свега за Главу 4.10.4.- МЗ Гунарош</b>            | <b>11.916.396</b> | <b>4.500.000</b> | <b>16.416.396</b> |
| <b>4.10.5.</b> |            |                                                                      | <b>Глава 4.10.5.- Месна заједница Карађорђево</b>    |                   |                  |                   |
| 0602           |            |                                                                      | <b>ПРОГРАМ 15: ЛОКАЛНА САМОУПРАВА</b>                |                   |                  |                   |
| 0602-0002      |            |                                                                      | <b>Месне заједнице</b>                               |                   |                  |                   |
|                | <b>160</b> |                                                                      | <b>Опште јавне услуге</b>                            |                   |                  |                   |
|                | 411 01     | 305                                                                  | Плате и додаци запослених                            | 441.500           |                  | 441.500           |
|                | 412 01     | 306                                                                  | Социјални доприноси на терет послодавца              | 79.100            |                  | 79.100            |
|                | 421 01     | 307                                                                  | Стални трошкови                                      | 242.830           |                  | 242.830           |
|                | 465 01     | 308                                                                  | Остале дотације и трансфери                          | 0                 |                  | 0                 |
|                | 511 01     | 309                                                                  | Зграде и грађевински објекти                         | 450.000           |                  | 450.000           |
|                | 512 01     | 310                                                                  | Машине и опрема                                      | 387.100           |                  | 387.100           |
|                |            |                                                                      | <b>Свега за функцију 160:</b>                        | <b>1.600.530</b>  | <b>0</b>         | <b>1.600.530</b>  |
|                | <b>620</b> |                                                                      | <b>Развој заједнице- из средстава самодоприноса</b>  |                   |                  |                   |
|                | 421        | 311                                                                  | Стални трошкови                                      | 1.301.000         | 1.021.000        | 2.322.000         |
|                | 01         |                                                                      | <i>Приходи из буџета</i>                             | <i>892.000</i>    | <i>0</i>         | <i>892.000</i>    |
|                | 13         |                                                                      | <i>Нераспоређени вишак прихода из ранијих година</i> | <i>409.000</i>    |                  | <i>409.000</i>    |
|                | 423 01     | 312                                                                  | Услуге по уговору                                    | 103.000           | 398.000          | 501.000           |
|                | 424        | 313                                                                  | Специјализоване услуге                               | 130.000           | 190.000          | 320.000           |
|                | 01         |                                                                      | <i>Приходи из буџета</i>                             | <i>40.000</i>     | <i>0</i>         | <i>40.000</i>     |
|                | 13         |                                                                      | <i>Нераспоређени вишак прихода из ранијих година</i> | <i>90.000</i>     |                  | <i>90.000</i>     |
|                | 425        | 314                                                                  | Текуће одржавање (опреме и зграде)                   | 146.000           | 0                | 146.000           |
|                | 01         |                                                                      | <i>Приходи из буџета</i>                             | <i>126.000</i>    | <i>0</i>         | <i>126.000</i>    |
|                | 13         |                                                                      | <i>Нераспоређени вишак прихода из ранијих година</i> | <i>20.000</i>     |                  | <i>20.000</i>     |
|                | 426        | 315                                                                  | Материјал                                            | 151.805           | 225.000          | 376.805           |
|                | 01         |                                                                      | <i>Приходи из буџета</i>                             | <i>55.000</i>     |                  | <i>55.000</i>     |
|                | 13         |                                                                      | <i>Нераспоређени вишак прихода из ранијих година</i> | <i>96.805</i>     |                  | <i>96.805</i>     |
|                | 472        | -                                                                    | Накнаде за социјалну заштиту из буџета               |                   | 10.000           | 10.000            |
|                | 481 01     | 316                                                                  | Дотације невладиним организацијама                   | 5.000             | 110.000          | 115.000           |
|                | 482        | -                                                                    | Порези, обавезне таксе и казне намет. од јед. нивоа  | 0                 |                  | 0                 |
|                |            |                                                                      | <b>Свега за функцију 620:</b>                        | <b>1.836.805</b>  | <b>1.954.000</b> | <b>3.790.805</b>  |
|                |            |                                                                      | <b>Свега за Програмску активност 0602-0002</b>       | <b>3.437.335</b>  | <b>1.954.000</b> | <b>5.391.335</b>  |
|                |            |                                                                      | <b>Свега за ПРОГРАМ 15</b>                           | <b>3.437.335</b>  | <b>1.954.000</b> | <b>5.391.335</b>  |
| 0601           |            |                                                                      | <b>ПРОГРАМ 2: КОМУНАЛНА ДЕЛАТНОСТ</b>                |                   |                  |                   |
| 0601-<br>П4    | <b>160</b> | <b>Пројекат 0601-П4-Реконструкција водоводне мреже у Карађорђево</b> |                                                      |                   |                  |                   |
|                | 511 01     | 317                                                                  | Зграде и грађевински објекти                         | 1.200.000         |                  | 1.200.000         |
|                |            |                                                                      | <b>Свега за функцију 160:</b>                        | <b>1.200.000</b>  | <b>0</b>         | <b>1.200.000</b>  |
|                |            |                                                                      | <b>Свега за Пројекат 0601-П4</b>                     | <b>1.200.000</b>  | <b>0</b>         | <b>1.200.000</b>  |
|                |            |                                                                      | <b>Свега за ПРОГРАМ 2</b>                            | <b>1.200.000</b>  | <b>0</b>         | <b>1.200.000</b>  |
|                |            |                                                                      | <b>Свега за Главу 4.10.5.- МЗ Карађорђево</b>        | <b>4.637.335</b>  | <b>1.954.000</b> | <b>6.591.335</b>  |
| <b>4.10.6.</b> |            |                                                                      | <b>Глава 4.10.6.-Месна заједница Мали Београд</b>    |                   |                  |                   |
| 0602           |            |                                                                      | <b>ПРОГРАМ 15: ЛОКАЛНА САМОУПРАВА</b>                |                   |                  |                   |
| 0602-0002      |            |                                                                      | <b>Месне заједнице</b>                               |                   |                  |                   |
|                | <b>160</b> |                                                                      | <b>Опште јавне услуге</b>                            |                   |                  |                   |

|                               |       |                                         |                  |                    |
|-------------------------------|-------|-----------------------------------------|------------------|--------------------|
| 411 01                        | 318   | Плате и додаци запослених               | 0                | 0                  |
| 412 01                        | 319   | Социјални доприноси на терет послодавца | 0                | 0                  |
| 421 01                        | 320   | Стални трошкови                         | 615.560          | 615.560            |
| 424 01                        | 321   | Специјализоване услуге                  | 150.000          | 150.000            |
| 425 01                        | 322   | Текуће одржавање (опреме и зграде)      | 800.000          | 800.000            |
| 426 01                        | 322.1 | Материјал                               | 0                | 0                  |
| 465 01                        | 323   | Остале дотације и трансфери             | 0                | 0                  |
| 511 01                        | 324   | Зграде и грађевински објекти            | 1.020.000        | 1.020.000          |
| 512 01                        | 324.1 | Машине и опрема                         | 129.000          | 129.000            |
| <b>Свега за функцију 160:</b> |       |                                         | <b>2.714.560</b> | <b>0 2.714.560</b> |

**620 Развој заједнице- из средстава самодоприноса**

|                                                |       |                                                     |                  |                            |
|------------------------------------------------|-------|-----------------------------------------------------|------------------|----------------------------|
| 411 - -                                        |       | Плате и додаци запослених                           | 135.000          | 135.000                    |
| 412 - -                                        |       | Социјални доприноси на терет послодавца             | 23.000           | 23.000                     |
| 421 01                                         | 325   | Стални трошкови                                     | 557.000          | 847.000                    |
| 423                                            | 326   | Услуге по уговору                                   | 488.702          | 277.000                    |
|                                                |       | <i>Приходи из буџета</i>                            | <i>270.000</i>   | <i>270.000</i>             |
|                                                | 13    | <i>Нераспоређени вишак прихода из ранијих год.</i>  | <i>218.702</i>   | <i>218.702</i>             |
| 424                                            | 327   | Специјализоване услуге                              | 230.000          | 380.000                    |
|                                                |       | <i>Приходи из буџета</i>                            | <i>30.000</i>    | <i>30.000</i>              |
|                                                | 13    | <i>Нераспоређени вишак прихода из ранијих год.</i>  | <i>200.000</i>   | <i>200.000</i>             |
| 425 01                                         | 328   | Текуће одржавање (опреме и зграде)                  | 260.000          | 285.000                    |
| 426 01                                         | 329   | Материјал                                           | 50.000           | 403.000                    |
| 471 01                                         | 329.1 | Права из социјалног осигурања                       | 30.000           | 30.000                     |
| 481 01                                         | 330   | Дотације, чланарине                                 | 30.000           | 60.000                     |
| 482 01                                         | 331   | Порези, обавезне таксе и казне намет. од јед. нивоа | 3.000            | 5.000                      |
| 512 01                                         | 331.1 | Машине и опрема                                     | 0                | 0                          |
| <b>Свега за функцију 620:</b>                  |       |                                                     | <b>1.648.702</b> | <b>2.445.000 4.093.702</b> |
| <b>Свега за Програмску активност 0602-0002</b> |       |                                                     | <b>4.363.262</b> | <b>2.445.000 6.808.262</b> |

**0602-III 160 Пројекат 0602-III-Унапређење енергетске ефикасности зграде у МЗ Мали Београд**

|                                   |     |                              |          |            |
|-----------------------------------|-----|------------------------------|----------|------------|
| 511 01                            | 332 | Зграде и грађевински објекти | 0        | 0          |
| <b>Свега за функцију 160:</b>     |     |                              | <b>0</b> | <b>0 0</b> |
| <b>Свега за Пројекат 0602-III</b> |     |                              | <b>0</b> | <b>0 0</b> |

**Свега за Главу 4.10.6.- МЗ Мали Београд (Програм 15) 4.363.262 2.445.000 6.808.262**

**4.10.7. Глава 4.10.7.-Месна заједница Ново Орахово**

**0602 ПРОГРАМ 15: ЛОКАЛНА САМОУПРАВА**

**0602-0002 Месне заједнице**

**160 Опште јавне услуге**

|                               |     |                                                     |                  |                             |
|-------------------------------|-----|-----------------------------------------------------|------------------|-----------------------------|
| 411 01                        | 333 | Плате и додаци запослених                           | 1.458.439        | 1.458.439                   |
| 412 01                        | 334 | Социјални доприноси на терет послодавца             | 250.646          | 250.646                     |
| 414 - -                       |     | Социјална давања запосленима                        | 0                | 712.397                     |
| 415 - -                       |     | Накнаде запослене                                   | 0                | 90.000                      |
| 421 01                        | 335 | Стални трошкови                                     | 257.288          | 2.210.240                   |
| 422 - -                       |     | Трошкови путовања                                   |                  | 100.000                     |
| 423 - -                       |     | Услуге по уговору                                   |                  | 450.000                     |
| 424 01                        | 336 | Специјализоване услуге                              | 398.000          | 210.000                     |
| 425 01                        | 337 | Текуће одржавање (опреме и зграде)                  | 360.000          | 426.000                     |
| 426 01                        | 338 | Материјал                                           | 159.510          | 524.000                     |
| 431 - -                       |     | Употреба основних средстава                         |                  | 75.000                      |
| 463 - -                       |     | Дотације и трансфеи осталим нивоима власти          |                  | 0                           |
| 465 01                        | 339 | Остале дотације и трансфери                         | 134.260          | 0                           |
| 481 - -                       |     | Дотације, чланарине                                 |                  | 100.000                     |
| 482 - -                       |     | Порези, обавезне таксе и казне намет. од јед. нивоа |                  | 20.000                      |
| 511 01                        | 340 | Зграде и грађевински објекти                        | 4.434.980        | 300.000                     |
| <b>Свега за функцију 160:</b> |     |                                                     | <b>7.453.123</b> | <b>5.217.637 12.670.760</b> |

**620 Развој заједнице- из средстава самодоприноса**

|        |     |                                         |         |         |
|--------|-----|-----------------------------------------|---------|---------|
| 411 01 | 341 | Плате и додаци запослених               | 569.027 | 569.027 |
| 412 01 | 342 | Социјални доприноси на терет послодавца | 112.534 | 112.534 |

|           |        |       |                                                                                             |                   |                  |                   |
|-----------|--------|-------|---------------------------------------------------------------------------------------------|-------------------|------------------|-------------------|
|           | 414 01 | 342.1 | Социјална давања запосленима                                                                | 238.500           |                  | 238.500           |
|           | 421 01 | 343   | Стални трошкови                                                                             | 1.377.453         |                  | 1.377.453         |
|           | 423 01 | 344   | Услуге по уговору (уговори о делу, образовање и усавршавање запослених, услуге информисања) | 212.000           |                  | 212.000           |
|           | 424 13 | 345   | Специјализоване услуге                                                                      | 3.071.824         |                  | 3.071.824         |
|           | 425    | 346   | Текуће одржавање (опреме и зграде)                                                          | 964.000           |                  | 964.000           |
|           | 01     |       | <i>Приходи из буџета</i>                                                                    | 364.760           |                  | 364.760           |
|           | 13     |       | <i>Нераспоређени вишак прихода из ранијих г.</i>                                            | 599.240           |                  | 599.240           |
|           | 426 13 | 346.1 | Материјал                                                                                   | 450.000           |                  | 450.000           |
|           | 463 01 | 347   | Дотације и трансфеи осталим нивоима власти                                                  | 0                 |                  | 0                 |
|           | 465 01 | 348   | Остале дотације и трансфери                                                                 | 82.858            |                  | 82.858            |
|           | 472 01 | 349   | Накнаде за социјалну заштиту из буџета                                                      | 170.000           |                  | 170.000           |
|           | 481 01 | 350   | Дотације невладиним организацијама                                                          | 921.924           |                  | 921.924           |
|           | 482 13 | 350.1 | Порези, обавезне таксе и казне намет. од јед. нивоа                                         | 50.000            |                  | 50.000            |
|           | 511 01 | 351   | Зграде и грађевински објекти                                                                | 150.944           |                  | 150.944           |
|           | 512 01 | 351.1 | Машине и опрема (аутомобили)                                                                | 350.000           |                  | 350.000           |
|           |        |       | <b>Свега за функцију 620:</b>                                                               | <b>8.721.064</b>  | <b>0</b>         | <b>8.721.064</b>  |
|           |        |       | <b>Свега за Програмску активност 0602-0002</b>                                              | <b>16.174.187</b> | <b>5.217.637</b> | <b>21.391.824</b> |
|           |        |       | <b>Свега за ПРОГРАМ 15</b>                                                                  | <b>16.174.187</b> | <b>5.217.637</b> | <b>21.391.824</b> |
| 0601      |        |       | <b>ПРОГРАМ 2: КОМУНАЛНА ДЕЛАТНОСТ</b>                                                       |                   |                  |                   |
| 0601-П5   | 160    |       | <b>Пројекат 0601-П5-Реконструкција и изградње водоводне мреже у насељу Ново Орахово</b>     |                   |                  |                   |
|           | 511 01 | 352   | Зграде и грађевински објекти                                                                | 3.000.000         |                  | 3.000.000         |
|           |        |       | <b>Свега за функцију 160:</b>                                                               | <b>3.000.000</b>  | <b>0</b>         | <b>3.000.000</b>  |
|           |        |       | <b>Свега за Пројекат 0601-П5</b>                                                            | <b>3.000.000</b>  | <b>0</b>         | <b>3.000.000</b>  |
|           |        |       | <b>Свега за ПРОГРАМ 2</b>                                                                   | <b>3.000.000</b>  | <b>0</b>         | <b>3.000.000</b>  |
| 0701      |        |       | <b>ПРОГРАМ 7- ПУТНА ИНФРАСТРУКТУРА</b>                                                      |                   |                  |                   |
| 0701-П3   | 160    |       | <b>Пројекат 0701-П3-Изградња коловоза и реконструкција постојећих у МЗ Ново Орахово</b>     |                   |                  |                   |
|           | 511 01 | 353   | Зграде и грађевински објекти                                                                | 0                 |                  | 0                 |
|           |        |       | <b>Свега за функцију 160:</b>                                                               | <b>0</b>          | <b>0</b>         | <b>0</b>          |
|           |        |       | <b>Свега за Пројекат 0701-П3</b>                                                            | <b>0</b>          | <b>0</b>         | <b>0</b>          |
|           |        |       | <b>Свега за ПРОГРАМ 7</b>                                                                   | <b>0</b>          | <b>0</b>         | <b>0</b>          |
|           |        |       | <b>Свега за Главу 4.10.7.- МЗ Ново Орахово</b>                                              | <b>19.174.187</b> | <b>5.217.637</b> | <b>24.391.824</b> |
| 4.10.8.   |        |       | <b>Глава 4.10.8.-Месна заједница Његошево</b>                                               |                   |                  |                   |
| 0602      |        |       | <b>ПРОГРАМ 15: ЛОКАЛНА САМОУПРАВА</b>                                                       |                   |                  |                   |
| 0602-0002 | 160    |       | <b>Месне заједнице</b>                                                                      |                   |                  |                   |
|           |        |       | <b>Опште јавне услуге</b>                                                                   |                   |                  |                   |
|           | 411 01 | 354   | Плате и додаци запослених                                                                   | 408.000           |                  | 408.000           |
|           | 412 01 | 355   | Социјални доприноси на терет послодавца                                                     | 73.820            |                  | 73.820            |
|           | 421 01 | 356   | Стални трошкови                                                                             | 286.010           |                  | 286.010           |
|           | 426 01 | 357   | Материјал                                                                                   | 20.000            |                  | 20.000            |
|           | 465 01 | 358   | Остале дотације и трансфери                                                                 | 19.200            |                  | 19.200            |
|           | 484 01 | 359   | Накнада штете за повреде или штет.елементарних.неп.                                         | 30.000            |                  | 30.000            |
|           | 511 01 | 360   | Зграде и грађевински објекти                                                                | 850.000           |                  | 850.000           |
|           | 512 01 | 361   | Машине и опрема                                                                             | 136.880           |                  | 136.880           |
|           |        |       | <b>Свега за функцију 160:</b>                                                               | <b>1.823.910</b>  | <b>0</b>         | <b>1.823.910</b>  |
|           | 620    |       | <b>Развој заједнице- из средстава самодоприноса</b>                                         |                   |                  |                   |
|           | 411 01 | 362   | Плате и додаци запослених                                                                   | 408.000           |                  | 408.000           |
|           | 412 01 | 363   | Социјални доприноси на терет послодавца                                                     | 73.820            |                  | 73.820            |
|           | 421 01 | 364   | Стални трошкови                                                                             | 680.180           | 623.000          | 1.303.180         |
|           | 423 01 | 365   | Услуге по уговору                                                                           | 179.000           | 460.000          | 639.000           |
|           | 424 01 | 366   | Специјализоване услуге                                                                      | 70.000            | 105.000          | 175.000           |
|           | 425    | 367   | Текуће одржавање (опреме и зграде)                                                          | 464.800           | 340.000          | 804.800           |
|           | 01     |       | <i>Приходи из буџета</i>                                                                    | 64.800            |                  | 64.800            |
|           | 13     |       | <i>Нераспоређени вишак прихода из ранијих г.</i>                                            | 400.000           |                  | 400.000           |
|           | 426 01 | 368   | Материјал                                                                                   | 35.000            | 197.000          | 232.000           |
|           | 465 01 | 369   | Остале дотације и трансфери                                                                 | 19.200            | 0                | 19.200            |
|           | 481 01 | 370   | Дотације невладиним организацијама                                                          | 220.000           | 20.000           | 240.000           |
|           | 482 -  | -     | Порези, обавезне таксе и казне намет. од јед. нивоа                                         | 0                 | 15.000           | 15.000            |

|                     |             |     |     |      |              |                                                                                               |                                               |                  |                   |
|---------------------|-------------|-----|-----|------|--------------|-----------------------------------------------------------------------------------------------|-----------------------------------------------|------------------|-------------------|
|                     |             |     |     |      | 512 13 370.1 | Машине и опрема                                                                               | 50.000                                        |                  | 50.000            |
|                     |             |     |     |      |              | Свега за функцију 620:                                                                        | 2.200.000                                     | 1.760.000        | 3.960.000         |
|                     |             |     |     |      |              | Свега за Програмску активност 0602-0002                                                       | 4.023.910                                     | 1.760.000        | 5.783.910         |
|                     |             |     |     |      |              | Свега за ПРОГРАМ 15                                                                           | 4.023.910                                     | 1.760.000        | 5.783.910         |
| 0701<br>0701-<br>П4 | 160         |     |     |      |              | ПРОГРАМ 7- ПУТНА ИНФРАСТРУКТУРА<br>Пројекат 0701-П4-Санација локалних путева у МЗ<br>Његошево |                                               |                  |                   |
|                     |             |     |     |      | 511          | 371                                                                                           | Зграде и грађевински објекти                  | 2.421.472        | 2.421.472         |
|                     |             |     |     |      | 01           |                                                                                               | Приходи из буџета                             | 1.300.000        | 1.300.000         |
|                     |             |     |     |      | 13           |                                                                                               | Нераспоређени вишак прихода из ранијих година | 1.121.472        | 1.121.472         |
|                     |             |     |     |      |              |                                                                                               | Свега за функцију 160:                        | 2.421.472        | 0                 |
|                     |             |     |     |      |              |                                                                                               |                                               | 2.421.472        | 2.421.472         |
|                     | 620         | 511 | 13  | 371. | 1            |                                                                                               | Зграде и грађевински објекти                  | 236.457          | 236.457           |
|                     |             |     |     |      |              |                                                                                               | Свега за функцију 620:                        | 236.457          | 0                 |
|                     |             |     |     |      |              |                                                                                               | Свега за Пројекат 0701-П4                     | 2.657.929        | 0                 |
|                     |             |     |     |      |              |                                                                                               | Свега за ПРОГРАМ 7                            | 2.657.929        | 0                 |
|                     |             |     |     |      |              |                                                                                               | Свега за Главу 4.10.8.- МЗ Његошево           | 6.681.839        | 1.760.000         |
| <b>4.10.9.</b>      |             |     |     |      |              | <b>Глава 4.10.9.-Месна заједница Пачир</b>                                                    |                                               |                  |                   |
|                     | 0602        |     |     |      |              | <b>ПРОГРАМ 15: ЛОКАЛНА САМОУПРАВА</b>                                                         |                                               |                  |                   |
|                     | 0602-0002   |     |     |      |              | <b>Месне заједнице</b>                                                                        |                                               |                  |                   |
|                     |             | 160 |     |      |              | <b>Опште јавне услуге</b>                                                                     |                                               |                  |                   |
|                     |             |     | 411 | 01   | 372          | Плате и додаци запослених                                                                     | 3.986.112                                     |                  | 3.986.112         |
|                     |             |     | 412 | 01   | 373          | Социјални доприноси на терет послодавца                                                       | 715.500                                       |                  | 715.500           |
|                     |             |     | 421 | 01   | 374          | Стални трошкови                                                                               | 0                                             |                  | 0                 |
|                     |             |     | 426 | 01   | 375          | Материјал                                                                                     | 0                                             |                  | 0                 |
|                     |             |     | 465 | 01   | 376          | Остале дотације и трансфери                                                                   | 158.000                                       |                  | 158.000           |
|                     |             |     | 511 | 01   | 377          | Зграде и грађевински објекти                                                                  | 581.161                                       |                  | 581.161           |
|                     |             |     |     |      |              | <b>Свега за функцију 160:</b>                                                                 | <b>5.440.773</b>                              | <b>0</b>         | <b>5.440.773</b>  |
|                     |             | 620 |     |      |              | <b>Развој заједнице- из средстава самодоприноса</b>                                           |                                               |                  |                   |
|                     |             |     | 411 | 01   | 378          | Плате и додаци запослених                                                                     | 0                                             | 0                | 0                 |
|                     |             |     | 412 | 01   | 379          | Социјални доприноси на терет послодавца                                                       | 0                                             | 0                | 0                 |
|                     |             |     | 421 | 01   | 380          | Стални трошкови                                                                               | 2.400.000                                     | 400.000          | 2.800.000         |
|                     |             |     | 423 | -    | -            | Услуге по уговору                                                                             |                                               | 1.600.000        | 1.600.000         |
|                     |             |     | 424 | 01   | 381          | Специјализоване услуге                                                                        | 200.000                                       | 0                | 200.000           |
|                     |             |     | 425 | 01   | 382          | Текуће одржавање (опреме и зграде)                                                            | 500.000                                       | 2.800.000        | 3.300.000         |
|                     |             |     | 426 | 01   | 383          | Материјал                                                                                     | 2.000.000                                     | 1.500.000        | 3.500.000         |
|                     |             |     | 465 | 01   | 384          | Остале дотације и трансфери                                                                   | 0                                             | 0                | 0                 |
|                     |             |     | 481 |      | 385          | Дотације невладиним организацијама                                                            | 3.000.000                                     | 1.500.000        | 4.500.000         |
|                     |             |     |     | 01   |              | <i>Приходи из буџета</i>                                                                      | 2.133.552                                     | 0                | 2.133.552         |
|                     |             |     |     | 13   |              | <i>Нераспоређени вишак прихода из ранијих година</i>                                          | 866.448                                       |                  | 866.448           |
|                     |             |     | 511 | -    | -            | Зграде и грађевински објекти                                                                  | 0                                             | 1.500.000        | 1.500.000         |
|                     |             |     | 512 | 01   | 386          | Машине и опрема                                                                               | 400.000                                       | 200.000          | 600.000           |
|                     |             |     |     |      |              | <b>Свега за функцију 620:</b>                                                                 | <b>8.500.000</b>                              | <b>9.500.000</b> | <b>18.000.000</b> |
|                     |             |     |     |      |              | <b>Свега за Програмску активност 0602-0002</b>                                                | <b>13.940.773</b>                             | <b>9.500.000</b> | <b>23.440.773</b> |
|                     |             |     |     |      |              | <b>Свега за ПРОГРАМ 15</b>                                                                    | <b>13.940.773</b>                             | <b>9.500.000</b> | <b>23.440.773</b> |
|                     | 1502        |     |     |      |              | <b>ПРОГРАМ 4 - РАЗВОЈ ТУРИЗМА</b>                                                             |                                               |                  |                   |
|                     | 1502-<br>П1 |     |     |      |              | <b>Пројекат 1502-П1-Термална бања у Пачиру</b>                                                |                                               |                  |                   |
|                     |             | 160 | 511 | 01   | 387          | Изградња базена за купање                                                                     | 10.000.000                                    |                  | 10.000.000        |
|                     |             |     |     |      |              | <b>Свега за функцију 160:</b>                                                                 | <b>10.000.000</b>                             | <b>0</b>         | <b>10.000.000</b> |
|                     |             | 620 | 511 | 01   | 388          | Зграде и грађевински објекти                                                                  | 3.500.000                                     |                  | 3.500.000         |
|                     |             |     |     |      |              | <b>Свега за функцију 620:</b>                                                                 | <b>3.500.000</b>                              | <b>0</b>         | <b>3.500.000</b>  |
|                     |             |     |     |      |              | <b>Свега за Пројекат 1502-П1</b>                                                              | <b>13.500.000</b>                             | <b>0</b>         | <b>13.500.000</b> |
|                     |             |     |     |      |              | <b>Свега за ПРОГРАМ 4</b>                                                                     | <b>13.500.000</b>                             | <b>0</b>         | <b>13.500.000</b> |
|                     |             |     |     |      |              | <b>Свега за Главу 4.10.9.- МЗ Пачир</b>                                                       | <b>27.440.773</b>                             | <b>9.500.000</b> | <b>36.940.773</b> |
| <b>4.10.10.</b>     |             |     |     |      |              | <b>Глава 4.10.10.-Месна заједница Стара Моравица</b>                                          |                                               |                  |                   |
|                     | 0602        |     |     |      |              | <b>ПРОГРАМ 15: ЛОКАЛНА САМОУПРАВА</b>                                                         |                                               |                  |                   |
|                     | 0602-0002   |     |     |      |              | <b>Месне заједнице</b>                                                                        |                                               |                  |                   |
|                     |             | 160 |     |      |              | <b>Опште јавне услуге</b>                                                                     |                                               |                  |                   |
|                     |             |     | 411 | 01   | 389          | Плате и додаци запослених                                                                     | 557.800                                       |                  | 557.800           |

|                 |            |        |                                                                                                                  |                   |                  |                   |
|-----------------|------------|--------|------------------------------------------------------------------------------------------------------------------|-------------------|------------------|-------------------|
|                 | 412 01     | 390    | Социјални доприноси на терет послодавца                                                                          | 103.426           |                  | 103.426           |
|                 | 421 01     | 391    | Стални трошкови                                                                                                  | 8.159.886         |                  | 8.159.886         |
|                 | 422 01     | 392    | Трошкови путовања                                                                                                | 155.000           |                  | 155.000           |
|                 | 423 01     | 393    | Услуге по уговору                                                                                                | 335.000           |                  | 335.000           |
|                 | 425 01     | 394    | Текуће одржавање (опреме и зграде)                                                                               | 2.413.000         |                  | 2.413.000         |
|                 | 426 01     | 395    | Материјал                                                                                                        | 1.705.000         |                  | 1.705.000         |
|                 | 465 01     | 396    | Остале дотације и трансфери                                                                                      | 75.692            |                  | 75.692            |
|                 | 512 01     | 397    | Машине и опрема                                                                                                  | 614.000           |                  | 614.000           |
|                 |            |        | <b>Свега за функцију 160:</b>                                                                                    | <b>14.118.804</b> | <b>0</b>         | <b>14.118.804</b> |
| <b>620</b>      |            |        | <b>Развој заједнице- из средстава самодоприноса</b>                                                              |                   |                  |                   |
|                 | 411 01     | 398    | Плате и додаци запослених                                                                                        | 577.800           |                  | 577.800           |
|                 | 412 01     | 399    | Социјални доприноси на терет послодавца                                                                          | 103.428           |                  | 103.428           |
|                 | 421 01     | 400    | Стални трошкови                                                                                                  | 1.465.384         | 88.000           | 1.553.384         |
|                 | 422 01     | 401    | Трошкови путовања                                                                                                | 141.400           | 131.500          | 272.900           |
|                 | 423 01     | 402    | Услуге по уговору                                                                                                | 3.150.600         | 632.000          | 3.782.600         |
|                 | 425 01     | 403    | Текуће одржавање (опреме и зграде)                                                                               | 3.304.523         |                  | 3.304.523         |
|                 | 426 01     | 404    | Материјал                                                                                                        | 6.991.544         | 325.000          | 7.316.544         |
|                 | 465 01     | 405    | Остале дотације и трансфери                                                                                      | 75.962            |                  | 75.962            |
|                 | 481 01     | 406    | Дотације невладиним организацијама                                                                               | 4.617.523         |                  | 4.617.523         |
|                 | 482 01     | 407    | Порези и обавз. таксе наетнуте од једног нивоа власт.                                                            | 67.800            |                  | 67.800            |
|                 | 511 01     | -      | Зграде и грађевински објекти                                                                                     |                   | 86.700           | 86.700            |
|                 | 512 01     | 408    | Машине и опрема                                                                                                  | 560.000           |                  | 560.000           |
|                 |            |        | <b>Свега за функцију 620:</b>                                                                                    | <b>21.055.964</b> | <b>1.263.200</b> | <b>22.319.164</b> |
|                 |            |        | <b>Свега за Програмску активност 0602-0002</b>                                                                   | <b>35.174.768</b> | <b>1.263.200</b> | <b>36.437.968</b> |
| 0602-<br>П2     |            |        | <b>Пројекат 0602-П2-Адаптација зграде од општег значаја у МЗ Стара Моравица</b>                                  |                   |                  |                   |
|                 | <b>620</b> | 511    | 409 Зграде и грађевински објекти                                                                                 | 1.000.000         |                  | 1.000.000         |
|                 |            | 01     | <i>Приходи из буџета</i>                                                                                         | 431.559           |                  |                   |
|                 |            | 13     | <i>Нераспоређени вишак прихода из ранијих година</i>                                                             | 568.441           |                  |                   |
|                 |            |        | <b>Свега за функцију 620:</b>                                                                                    | <b>1.000.000</b>  | <b>0</b>         | <b>1.000.000</b>  |
|                 |            |        | <b>Свега за Пројекат 0602-П2</b>                                                                                 | <b>1.000.000</b>  | <b>0</b>         | <b>1.000.000</b>  |
|                 |            |        | <b>Свега за ПРОГРАМ 15</b>                                                                                       | <b>36.174.768</b> | <b>1.263.200</b> | <b>37.437.968</b> |
| 0701            |            |        | <b>ПРОГРАМ 7- ПУТНА ИНФРАСТРУКТУРА</b>                                                                           |                   |                  |                   |
| 0701-<br>П5     | <b>160</b> |        | <b>Пројекат 0701-П5-Изградња и поправка путне мреже у Старој Моравици</b>                                        |                   |                  |                   |
|                 |            | 511 01 | 410 Зграде и грађевински објекти                                                                                 | 200.000           |                  | 200.000           |
|                 |            |        | <b>Свега за функцију 160:</b>                                                                                    | <b>200.000</b>    | <b>0</b>         | <b>200.000</b>    |
|                 |            |        | <b>Свега за Пројекат 0701-П5</b>                                                                                 | <b>200.000</b>    | <b>0</b>         | <b>200.000</b>    |
|                 |            |        | <b>Свега за ПРОГРАМ 7</b>                                                                                        | <b>200.000</b>    | <b>0</b>         | <b>200.000</b>    |
| 1501            |            |        | <b>ПРОГРАМ 3: ЛОКАЛНИ ЕКОНОМСКИ РАЗВОЈ</b>                                                                       |                   |                  |                   |
| 1501-<br>П3     | <b>160</b> |        | <b>Пројекат 1501-П3-Изградња и реконструкција инфраструктуре у западној индустријској зони у Старој Моравици</b> |                   |                  |                   |
|                 |            | 511 01 | 411 Зграде и грађевински објекти                                                                                 | 0                 |                  | 0                 |
|                 |            |        | <b>Свега за функцију 160:</b>                                                                                    | <b>0</b>          | <b>0</b>         | <b>0</b>          |
|                 |            |        | <b>Свега за Пројекат 1501-П3</b>                                                                                 | <b>0</b>          | <b>0</b>         | <b>0</b>          |
|                 |            |        | <b>Свега за ПРОГРАМ 3</b>                                                                                        | <b>0</b>          | <b>0</b>         | <b>0</b>          |
| 1502            |            |        | <b>ПРОГРАМ 4 - РАЗВОЈ ТУРИЗМА</b>                                                                                |                   |                  |                   |
| 1502-<br>П2     |            |        | <b>Пројекат 1502-П2-Изградња базена у Старој Моравици</b>                                                        |                   |                  |                   |
|                 | <b>160</b> | 511 01 | 412 Изградња базена за купање                                                                                    | 16.664.927        |                  | 16.664.927        |
|                 |            | 512 01 | 413 Машине и опрема                                                                                              | 2.100.000         |                  | 2.100.000         |
|                 |            |        | <b>Свега за функцију 160:</b>                                                                                    | <b>18.764.927</b> | <b>0</b>         | <b>18.764.927</b> |
|                 | <b>620</b> | 512 13 | 414 Машине и опрема                                                                                              | 1.169.873         |                  | 1.169.873         |
|                 |            |        | <b>Свега за функцију 620:</b>                                                                                    | <b>1.169.873</b>  | <b>0</b>         | <b>1.169.873</b>  |
|                 |            |        | <b>Свега за Пројекат 1502-П2</b>                                                                                 | <b>19.934.800</b> | <b>0</b>         | <b>19.934.800</b> |
|                 |            |        | <b>Свега за ПРОГРАМ 4</b>                                                                                        | <b>19.934.800</b> | <b>0</b>         | <b>19.934.800</b> |
|                 |            |        | <b>Свега за Главу 4.10.10.- МЗ Стара Моравица</b>                                                                | <b>56.309.568</b> | <b>1.263.200</b> | <b>57.572.768</b> |
| <b>4.10.11.</b> |            |        | <b>Глава 4.10.11.- Месна заједница Криваја</b>                                                                   |                   |                  |                   |
| 0602            |            |        | <b>ПРОГРАМ 15: ЛОКАЛНА САМОУПРАВА</b>                                                                            |                   |                  |                   |



|                 |            |                                                              |                  |                  |                  |
|-----------------|------------|--------------------------------------------------------------|------------------|------------------|------------------|
| 0602-0002       |            | <b>Месне заједнице</b>                                       |                  |                  |                  |
| <b>160</b>      |            | <b>Опште јавне услуге</b>                                    |                  |                  |                  |
| 411 01          | 415        | Плате и додаци запослених                                    | 378.000          |                  | 378.000          |
| 412 01          | 416        | Социјални доприноси на терет послодавца                      | 78.500           |                  | 78.500           |
| 421 01          | 417        | Стални трошкови                                              | 499.500          |                  | 499.500          |
| 424 01          | 418        | Специјализоване услуге                                       | 100.000          |                  | 100.000          |
| 426 01          | 418.1      | Материјал                                                    | 0                |                  | 0                |
| 465 01          | 419        | Остале дотације и трансфери                                  |                  |                  | 0                |
| 481 01          | 419.1      | Дотације невладиним организацијама                           | 116.000          |                  | 116.000          |
| 511 01          | 420        | Зграде и грађевински објекти                                 | 1.065.349        |                  | 1.065.349        |
| 512 01          | 421        | Машине и опрема                                              | 0                |                  | 0                |
|                 |            | <b>Свега за функцију 160:</b>                                | <b>2.237.349</b> | <b>0</b>         | <b>2.237.349</b> |
| <b>620</b>      |            | <b>Развој заједнице- из средстава самодоприноса</b>          |                  |                  |                  |
| 411 01          | 422        | Плате и додаци запослених                                    | 378.000          |                  | 378.000          |
| 412 01          | 423        | Социјални доприноси на терет послодавца                      | 78.500           |                  | 78.500           |
| 421 01          | 424        | Стални трошкови                                              | 651.000          | 566.000          | 1.217.000        |
| 423 01          | 425        | Услуге по уговору                                            | 228.000          | 231.000          | 459.000          |
| 424 01          | 426        | Специјализоване услуге                                       | 60.000           | 40.000           | 100.000          |
| 425 01          | 427        | Текуће одржавање (опреме и зграде)                           | 140.000          | 320.000          | 460.000          |
| 426 01          | 428        | Материјал                                                    | 160.000          | 400.000          | 560.000          |
| 465 01          | 429        | Остале дотације и трансфери                                  | 0                | 0                | 0                |
| 472 01          | 430        | Накнаде за социјалну заштиту из буџета                       | 30.000           | 20.000           | 50.000           |
| 481 01          | 431        | Дотације невладиним организацијама                           | 53.000           | 47.000           | 100.000          |
| 482 01          | 432        | Порези, обавезне таксе и казне намет. од јед. нивоа          | 1.500            | 3.000            | 4.500            |
| 511 13          | 432.1      | Зграде и грађевински објекти                                 | 209.433          |                  | 209.433          |
|                 |            | <b>Свега за функцију 620:</b>                                | <b>1.989.433</b> | <b>1.627.000</b> | <b>3.616.433</b> |
|                 |            | <b>Свега за Програмску активност 0602-0002</b>               | <b>4.226.782</b> | <b>1.627.000</b> | <b>5.853.782</b> |
| 0602-ПЗ         | <b>160</b> | <b>Пројекат 0602-ПЗ-Изградња електро графоа у МЗ Криваја</b> |                  |                  |                  |
| 511             | 433        | Зграде и грађевински објекти                                 | 3.653.140        |                  | 3.653.140        |
| 01              |            | <i>Приходи из буџета</i>                                     | 1.826.570        |                  | 1.826.570        |
| 13              |            | <i>Нераспоређени вишак прихода из ранијих година</i>         | 1.826.570        |                  | 1.826.570        |
|                 |            | <b>Свега за функцију 160:</b>                                | <b>3.653.140</b> |                  | <b>3.653.140</b> |
|                 |            | <b>Свега за Пројекат 0602-ПЗ</b>                             | <b>3.653.140</b> |                  | <b>3.653.140</b> |
|                 |            | <b>Свега за Главу 4.10.11.- МЗ Криваја (Програм 15)</b>      | <b>7.879.922</b> | <b>1.627.000</b> | <b>9.506.922</b> |
| <b>4.10.12.</b> |            | <b>Глава 4.10.12.-Месна заједница Панонија</b>               |                  |                  |                  |
| 0602            |            | <b>ПРОГРАМ 15: ЛОКАЛНА САМОУПРАВА</b>                        |                  |                  |                  |
| 0602-0002       |            | <b>Месне заједнице</b>                                       |                  |                  |                  |
| <b>160</b>      |            | <b>Опште јавне услуге</b>                                    |                  |                  |                  |
| 411 01          | 434        | Плате и додаци запослених                                    | 612.000          |                  | 612.000          |
| 412 01          | 435        | Социјални доприноси на терет послодавца                      | 121.000          |                  | 121.000          |
| 421 01          | 436        | Стални трошкови                                              | 343.800          |                  | 343.800          |
| 423             | 436.1      | Услуге по уговору                                            | 612.000          |                  | 612.000          |
| 01              |            | <i>Приходи из буџета</i>                                     | 20.000           |                  | 20.000           |
| 07              |            | <i>Трансфери од других нивоа власти</i>                      | 592.000          |                  | 592.000          |
| 426 07          | 436.2      | Материјал                                                    | 78.000           |                  | 78.000           |
| 465 01          | 437        | Остале дотације и трансфери                                  | 61.500           |                  | 61.500           |
| 472 01          | 437.1      | Социјална давања                                             | 0                |                  | 0                |
| 511 01          | 438        | Зграде и грађевински објекти                                 | 1.590.720        |                  | 1.590.720        |
| 512 01          | 438.1      | Машине и опрема                                              | 0                |                  | 0                |
| 543 01          | 439        | Шуме и воде - Побољшање шума                                 | 300.000          |                  | 300.000          |
|                 |            | <b>Свега за функцију 160:</b>                                | <b>3.719.020</b> | <b>0</b>         | <b>3.719.020</b> |
| <b>620</b>      |            | <b>Развој заједнице- из средстава самодоприноса</b>          |                  |                  |                  |
| 411 01          | 440        | Плате и додаци запослених                                    | 612.000          | 0                | 612.000          |
| 412 01          | 441        | Социјални доприноси на терет послодавца                      | 121.000          | 0                | 121.000          |
| 421 01          | 442        | Стални трошкови                                              | 682.500          | 630.000          | 1.312.500        |
| 422 01          | 443        | Трошкови путовања                                            | 50.000           | 125.000          | 175.000          |
| 423 01          | 444        | Услуге по уговору                                            | 574.000          | 634.000          | 1.208.000        |
| 424 01          | 445        | Специјализоване услуге                                       | 200.000          | 280.000          | 480.000          |

|                 |            |              |                                                                                 |                  |                  |                   |
|-----------------|------------|--------------|---------------------------------------------------------------------------------|------------------|------------------|-------------------|
|                 |            | 425 01 446   | Текуће одржавање (опреме и зграде)                                              | 280.000          | 470.000          | 750.000           |
|                 |            | 426 01 447   | Материјал                                                                       | 290.000          | 470.000          | 760.000           |
|                 |            | 465 01 448   | Остале дотације и трансфери                                                     | 61.500           | 0                | 61.500            |
|                 |            | 471 01 449   | Права из социјалног осигурања                                                   | 50.000           | 50.000           | 100.000           |
|                 |            | 472 01 449.1 | Накнаде за социјалну заштиту из буџета                                          | 0                | 0                | 0                 |
|                 |            | 481 01 450   | Дотације невладиним организацијама                                              | 125.000          | 90.000           | 215.000           |
|                 |            | 482 01 451   | Порези, обавезне таксе и казне намет. од јед. нивоа                             | 4.000            | 1.000            | 5.000             |
|                 |            | 511 13 451.1 | Зграде и грађевински објекти                                                    | 284.789          | 0                | 284.789           |
|                 |            |              | <b>Свега за функцију 620:</b>                                                   | <b>3.334.789</b> | <b>2.750.000</b> | <b>6.084.789</b>  |
|                 |            |              | <b>Свега за Програмску активност 0602-0002</b>                                  | <b>7.053.809</b> | <b>2.750.000</b> | <b>9.803.809</b>  |
|                 |            |              | <b>Свега за ПРОГРАМ 15</b>                                                      | <b>7.053.809</b> | <b>2.750.000</b> | <b>9.803.809</b>  |
| 0601            |            |              | <b>ПРОГРАМ 2: КОМУНАЛНА ДЕЛАТНОСТ</b>                                           |                  |                  |                   |
| 0601-П6         | <b>160</b> |              | <b>Пројекат 0601-П6-Реконструкција и изградње водоводне мреже у МЗ Панонија</b> |                  |                  |                   |
|                 |            | 511 01 452   | Зграде и грађевински објекти                                                    | 1.200.000        |                  | 1.200.000         |
|                 |            |              | <b>Свега за функцију 160:</b>                                                   | <b>1.200.000</b> | <b>0</b>         | <b>1.200.000</b>  |
|                 |            |              | <b>Свега за Пројекат 0601-П6</b>                                                | <b>1.200.000</b> | <b>0</b>         | <b>1.200.000</b>  |
|                 |            |              | <b>Свега за ПРОГРАМ 2</b>                                                       | <b>1.200.000</b> | <b>0</b>         | <b>1.200.000</b>  |
|                 |            |              | <b>Свега за Главу 4.10.12.- МЗ Панонија</b>                                     | <b>8.253.809</b> | <b>2.750.000</b> | <b>11.003.809</b> |
| <b>4.10.13</b>  |            |              | <b>Глава 4.10.13.-Месна заједница Победа</b>                                    |                  |                  |                   |
| 0602            |            |              | <b>ПРОГРАМ 15: ЛОКАЛНА САМОУПРАВА</b>                                           |                  |                  |                   |
| 0602-0002       |            |              | <b>Месне заједнице</b>                                                          |                  |                  |                   |
|                 | <b>160</b> |              | <b>Опште јавне услуге</b>                                                       |                  |                  |                   |
|                 |            | 411 01 453   | Плате и додаци запослених                                                       | 462.000          |                  | 462.000           |
|                 |            | 412 01 454   | Социјални доприноси на терет послодавца                                         | 89.820           |                  | 89.820            |
|                 |            | 421 01 455   | Стални трошкови                                                                 | 189.540          |                  | 189.540           |
|                 |            | 425 01 455.1 | Текуће одржавање (опреме и зграде)                                              | 400.000          |                  | 400.000           |
|                 |            | 465 01 456   | Остале дотације и трансфери                                                     | 31.640           |                  | 31.640            |
|                 |            | 511 01 457   | Зграде и грађевински објекти                                                    | 1.600.000        |                  | 1.600.000         |
|                 |            | 512 01 458   | Машине и опрема                                                                 | 681.756          |                  | 681.756           |
|                 |            |              | <b>Свега за функцију 160:</b>                                                   | <b>3.454.756</b> | <b>0</b>         | <b>3.454.756</b>  |
|                 | <b>620</b> |              | <b>Развој заједнице- из средстава самодоприноса</b>                             |                  |                  |                   |
|                 |            | 411 01 459   | Плате и додаци запослених                                                       | 330.000          |                  | 330.000           |
|                 |            | 412 01 460   | Социјални доприноси на терет послодавца                                         | 64.150           |                  | 64.150            |
|                 |            | 421 01 461   | Стални трошкови                                                                 | 862.850          | 590.000          | 1.452.850         |
|                 |            | 423 01 462   | Услуге по уговору                                                               | 144.000          | 355.000          | 499.000           |
|                 |            | 424 01 463   | Специјализоване услуге                                                          | 64.000           | 180.000          | 244.000           |
|                 |            | 425 01 464   | Текуће одржавање (опреме и зграде)                                              | 170.000          | 293.000          | 463.000           |
|                 |            | 426 01 465   | Материјал                                                                       | 92.400           | 230.000          | 322.400           |
|                 |            | 465 01 466   | Остале дотације и трансфери                                                     | 22.600           |                  | 22.600            |
|                 |            | 481 01 467   | Дотације невладиним организацијама                                              | 50.000           | 20.000           | 70.000            |
|                 |            | 482 - -      | Порези, обавезне таксе и казне намет. од јед. нивоа                             |                  | 7.000            | 7.000             |
|                 |            | 511 13 467.1 | Зграде и грађевински објекти                                                    | 314.299          |                  | 314.299           |
|                 |            | 512 - -      | Машине и опрема                                                                 |                  | 30.000           | 30.000            |
|                 |            |              | <b>Свега за функцију 620:</b>                                                   | <b>2.114.299</b> | <b>1.705.000</b> | <b>3.819.299</b>  |
|                 |            |              | <b>Свега за Програмску активност 0602-0002</b>                                  | <b>5.569.055</b> | <b>1.705.000</b> | <b>7.274.055</b>  |
|                 |            |              | <b>Свега за ПРОГРАМ 15</b>                                                      | <b>5.569.055</b> | <b>1.705.000</b> | <b>7.274.055</b>  |
| 1502            |            |              | <b>ПРОГРАМ 4 - РАЗВОЈ ТУРИЗМА</b>                                               |                  |                  |                   |
| 1502-ПЗ         | <b>160</b> |              | <b>Пројекат 1502-ПЗ- Развој туризма -очување традиције у Победи</b>             |                  |                  |                   |
|                 |            | 511 01 468   | Куповина зграда и објеката                                                      | 0                |                  | 0                 |
|                 |            |              | <b>Свега за функцију 160:</b>                                                   | <b>0</b>         | <b>0</b>         | <b>0</b>          |
|                 |            |              | <b>Свега за Пројекат 1502-ПЗ</b>                                                | <b>0</b>         | <b>0</b>         | <b>0</b>          |
|                 |            |              | <b>Свега за ПРОГРАМ 4</b>                                                       | <b>0</b>         | <b>0</b>         | <b>0</b>          |
|                 |            |              | <b>Свега за Главу 4.10.13.- МЗ Победа</b>                                       | <b>5.569.055</b> | <b>1.705.000</b> | <b>7.274.055</b>  |
| <b>4.10.14.</b> |            |              | <b>Глава 4.10.14.-Месна заједница Томиславци</b>                                |                  |                  |                   |
| 0602            |            |              | <b>ПРОГРАМ 15: ЛОКАЛНА САМОУПРАВА</b>                                           |                  |                  |                   |
| 0602-0002       |            |              | <b>Месне заједнице</b>                                                          |                  |                  |                   |

|                 |       |                                                                                                                  |                   |                  |                   |
|-----------------|-------|------------------------------------------------------------------------------------------------------------------|-------------------|------------------|-------------------|
| <b>160</b>      |       | <b>Опште јавне услуге</b>                                                                                        |                   |                  |                   |
| 411 01          | 469   | Плате и додаци запослених                                                                                        | 480.000           |                  | 480.000           |
| 412 01          | 470   | Социјални доприноси на терет послодавца                                                                          | 88.880            |                  | 88.880            |
| 421             | 471   | Стални трошкови                                                                                                  | 410.629           |                  | 410.629           |
|                 | 01    | <i>Приходи из буџета</i>                                                                                         | 300.320           |                  | 300.320           |
|                 | 13    | <i>Нераспоређени вишак прихода из ранијих г.</i>                                                                 | 110.309           |                  | 110.309           |
| 426             | 472   | Материјал                                                                                                        | 27.728            |                  | 27.728            |
|                 | 01    | <i>Приходи из буџета</i>                                                                                         | 20.000            |                  | 20.000            |
|                 | 13    | <i>Нераспоређени вишак прихода из ранијих г.</i>                                                                 | 7.728             |                  | 7.728             |
| 465 01          | 473   | Остале дотације и трансфери                                                                                      | 0                 |                  | 0                 |
| 511 01          | 474   | Зграде и грађевински објекти                                                                                     | 2.172.670         |                  | 2.172.670         |
| 512 01          | 475   | Машине и опрема                                                                                                  | 100.000           |                  | 100.000           |
|                 |       | <b>Свега за функцију 160:</b>                                                                                    | <b>3.279.907</b>  | <b>0</b>         | <b>3.279.907</b>  |
| <b>620</b>      |       | <b>Развој заједнице- из средстава самодоприноса</b>                                                              |                   |                  |                   |
| 411 01          | 476   | Плате и додаци запослених                                                                                        | 240.000           |                  | 240.000           |
| 412 01          | 477   | Социјални доприноси на терет послодавца                                                                          | 44.550            |                  | 44.550            |
| 421 01          | 478   | Стални трошкови                                                                                                  | 818.950           | 651.000          | 1.469.950         |
| 422 -           | -     | Трошкови путовања                                                                                                | 0                 | 15.000           | 15.000            |
| 423 01          | 478.1 | Услуге по уговору                                                                                                | 174.000           | 125.000          | 299.000           |
| 424 01          | 478.2 | Специјализоване услуге                                                                                           | 75.000            | 110.000          | 185.000           |
| 425 01          | 479   | Текуће одржавање (опреме и зграде)                                                                               | 104.000           | 255.000          | 359.000           |
| 426 01          | 480   | Материјал                                                                                                        | 63.500            | 220.000          | 283.500           |
| 465 01          | 481   | Остале дотације и трансфери                                                                                      | 0                 |                  | 0                 |
| 481 01          | 482   | Дотације невладиним организацијама                                                                               | 80.000            | 70.000           | 150.000           |
| 482 -           | -     | Порези, обавезне таксе и казне намет. од јед. нивоа                                                              | 0                 | 14.000           | 14.000            |
| 511 13          | 482.1 | Зграде и грађевински објекти                                                                                     | 254.397           | 240.000          | 494.397           |
|                 |       | <b>Свега за функцију 620:</b>                                                                                    | <b>1.854.397</b>  | <b>1.700.000</b> | <b>3.554.397</b>  |
|                 |       | <b>Свега за Програмску активност 0602-0002</b>                                                                   | <b>5.134.304</b>  | <b>1.700.000</b> | <b>6.834.304</b>  |
|                 |       | <b>Свега за Главу 4.10.14.- МЗ Томиславци</b>                                                                    | <b>5.134.304</b>  | <b>1.700.000</b> | <b>6.834.304</b>  |
| <b>4.10.15.</b> |       | <b>Глава 4.10.15.- Месна заједница Бачка Топола</b>                                                              |                   |                  |                   |
| 0602            |       | <b>ПРОГРАМ 15: ЛОКАЛНА САМОУПРАВА</b>                                                                            |                   |                  |                   |
| 0602-0002       |       | <b>Месне заједнице</b>                                                                                           |                   |                  |                   |
| <b>620</b>      |       | <b>Развој заједнице- из средстава самодоприноса</b>                                                              |                   |                  |                   |
| 411 01          | 483   | Плате и додаци запослених                                                                                        | 3.425.934         |                  | 3.425.934         |
| 412 01          | 484   | Социјални доприноси на терет послодавца                                                                          | 700.000           |                  | 700.000           |
| 413 01          | 485   | Накнаде у натури                                                                                                 | 5.000             |                  | 5.000             |
| 414 01          | 486   | Социјална давања запосленима                                                                                     | 227.000           |                  | 227.000           |
| 415 01          | 487   | Накнаде за запослене                                                                                             | 150.000           |                  | 150.000           |
| 421 01          | 488   | Стални трошкови                                                                                                  | 4.839.000         |                  | 4.839.000         |
| 422 01          | 489   | Трошкови путовања                                                                                                | 105.000           |                  | 105.000           |
| 423 01          | 490   | Услуге по уговору                                                                                                | 5.995.000         |                  | 5.995.000         |
| 424 01          | 491   | Специјализоване услуге                                                                                           | 12.950.000        |                  | 12.950.000        |
| 425             | 492   | Текуће одржавање (опреме и зграде)                                                                               | 5.881.326         |                  | 5.881.326         |
|                 | 01    | <i>Приходи из буџета</i>                                                                                         | 2.538.662         |                  | 2.538.662         |
|                 | 13    | <i>Нераспоређени вишак прихода из ранијих г.</i>                                                                 | 3.342.664         |                  | 3.342.664         |
| 425 15          | 492.1 | Трошкова уређења и рекултивације дивљих депонија бодрог, Старо стрелиште, Стара циглана Хорват у МЗ Бачка Топола | 1.100.000         |                  | 1.100.000         |
| 426             | 493   | Материјал                                                                                                        | 2.568.674         |                  | 2.568.674         |
|                 | 01    | <i>Приходи из буџета</i>                                                                                         | 1.200.000         |                  | 1.200.000         |
|                 | 13    | <i>Нераспоређени вишак прихода из ранијих година</i>                                                             | 1.368.674         |                  | 1.368.674         |
| 465 01          | 494   | Остале дотације и трансфери                                                                                      | 0                 |                  | 0                 |
| 481 01          | 495   | Дотације невладиним организацијама                                                                               | 18.195.000        |                  | 18.195.000        |
| 482 -           | -     | Остали порези                                                                                                    |                   | 370.000          | 370.000           |
| 511 01          | 496   | Зграде и грађевински објекти                                                                                     | 5.400.000         |                  | 5.400.000         |
| 512 01          | 497   | Машине и опрема                                                                                                  | 200.000           |                  | 200.000           |
|                 |       | <b>Свега за функцију 620:</b>                                                                                    | <b>61.741.934</b> | <b>370.000</b>   | <b>62.111.934</b> |
|                 |       | <b>Свега за Програмску активност 0602-0002</b>                                                                   | <b>61.741.934</b> | <b>370.000</b>   | <b>62.111.934</b> |
|                 |       | <b>Свега за Главу 4.10.15.- за МЗ Бачка Топола</b>                                                               | <b>61.741.934</b> | <b>370.000</b>   | <b>62.111.934</b> |

| <b>Извори финансирања за главу 4.10:</b>    |                                               |                      |                   |                      |
|---------------------------------------------|-----------------------------------------------|----------------------|-------------------|----------------------|
| 01                                          | Приходи из буџета                             | 226.341.742          |                   | 226.341.742          |
| 04                                          | Сопствени приходи                             | 0                    | 42.509.517        | 42.509.517           |
| 06                                          | Донације од међународних организација         | 310.878              |                   | 310.878              |
| 07                                          | Трансфери од других нивоа власти              | 670.000              |                   | 670.000              |
| 13                                          | Нераспоређени вишак прихода из ранијих година | 17.997.503           |                   | 17.997.503           |
| 15                                          | Неутрошена средстава донација из ранијих г.   | 1.100.000            |                   | 1.100.000            |
| <b>Свега глава 4.10. - МЕСНЕ ЗАЈЕДНИЦЕ</b>  |                                               | <b>246.420.123</b>   | <b>42.509.517</b> | <b>288.929.640</b>   |
| <b>УКУПНО РАЗДЕО 4.</b>                     |                                               | <b>1.103.104.500</b> | <b>75.142.839</b> | <b>1.178.247.340</b> |
| <b>Извори финансирања за буџет општине:</b> |                                               |                      |                   |                      |
| 01                                          | Приходи из буџета                             | 977.877.048          |                   | 977.877.048          |
| 04                                          | Сопствени приходи                             | 0                    | 75.142.839        | 75.142.839           |
| 06                                          | Донације од међународних организација         | 8.310.878            |                   | 8.310.878            |
| 07                                          | Трансфери од других нивоа власти              | 9.421.421            |                   | 9.421.421            |
| 13                                          | Нераспоређени вишак прихода из ранијих година | 133.913.986          |                   | 133.913.986          |
| 15                                          | Неутрошена средстава донација из ранијих г.   | 19.769.667           |                   | 19.769.667           |
| <b>УКУПНИ ТЕКУЋИ РАСХОДИ И ИЗДАЦИ</b>       |                                               | <b>1.149.293.000</b> | <b>75.142.839</b> | <b>1.224.435.840</b> |

Члан 13.

У члану 20. Одлуке у ставу 1 новчани износ: «1.057.123.000,00» замењује се новчаним износом : «1.149.293.000,00», а новчани износ: «78.188.827,00» замењује се новчаним износом : «75.142.839,00» . Табеларни део члана 20. Одлуке мења се и гласи:

| Шифра   |                                 | Назив                                           | Циљ                                                                                                 | Назив индикатора                                                                                                                                                                            | Вредност у базној години (2014) | Циљана вредност (2015) | Циљана вредност (2016) | Циљана вредност (2017) | Укупна средства |
|---------|---------------------------------|-------------------------------------------------|-----------------------------------------------------------------------------------------------------|---------------------------------------------------------------------------------------------------------------------------------------------------------------------------------------------|---------------------------------|------------------------|------------------------|------------------------|-----------------|
| Програм | Програмска активност / Пројекат |                                                 |                                                                                                     |                                                                                                                                                                                             |                                 |                        |                        |                        |                 |
| 1       | 2                               | 3                                               | 4                                                                                                   | 5                                                                                                                                                                                           | 6                               | 7                      | 8                      | 9                      | 10              |
| 1101    |                                 | Програм 1. Локални развој и просторно планирање | 1. Плански и урбанистички развој локалне заједнице                                                  | 1. Повећање покривености територије планском документацијом                                                                                                                                 | ДА                              | ДА                     | ДА                     | ДА                     | 112.320.322     |
|         | 1101-0001                       | Стратешко, просторно и урбанистичко планирање   | 1. Израда планске и урбанистичко-техничке документације                                             | 1. Усвојен просторни план општине Бачка Топола<br>2. Усвојен Генерални план општине Бачка Топола<br>3. Усвојен План генералне регулације<br>4. Број усвојених планова детаљне регулације    | ДА                              | ДА                     | ДА                     | ДА                     | 5.570.322       |
|         | 1101-0002                       | Уређивање грађевинског земљишта                 | 1. Унапређење комуналне опремљености локација за изградњу                                           | 1. Број потписаних уговора о уређењу грађевинског земљишта<br>2. Наклада од уређивања грађевинског земљишта                                                                                 | 60                              | 70                     | 80                     | 100                    | 32.450.000      |
|         | 1101-П1                         | Прибављање непокретности (Хотел, обала језера)  | 1. Унапредити изглед и безбедност центра града<br>2. Решавање имовинско правних питања обала језера | 1. Број опасних грађевинских објеката у центру града<br>1. Број имовинско правно нерешених случајева<br>1. Донети су потребни пројекти и документи                                          | 2                               | 1                      | 0                      | 0                      | 21.300.000      |
|         | 1101-П2                         | Трг Избор                                       | 1. Унапредити изглед центра града<br>3. Повећати површину земљишта у својини Града                  | 2. Повећања броја уређених јавних површина<br>3. Површина под јавним парковима и зеленилом<br>1. Површина земљишта која се прибавља експропријацијом<br>2. Динамика уређења јавних површина | 1                               | 2                      | 1                      | 1                      | 9.000.000       |
|         | 1101-П3                         | Манифестациони трг                              | 1. 1. Унапредити изглед центра града                                                                | 1. Завршетак започетг пројекта<br>2. Повећања броја уређених јавних површина<br>3. Површина под јавним парковима и зеленилом                                                                | ДА                              | ДА                     | ДА                     | ДА                     | 10.000.000      |
|         |                                 |                                                 |                                                                                                     |                                                                                                                                                                                             | 10000m2                         | 1700m2                 | 600m2                  | 500m2                  |                 |
|         |                                 |                                                 |                                                                                                     |                                                                                                                                                                                             | 0                               | 0                      | 10000m2                | 10000m2                |                 |
|         |                                 |                                                 |                                                                                                     |                                                                                                                                                                                             | 10000m2                         | 10000m2                | 10000m2                | 10000m2                |                 |
|         |                                 |                                                 |                                                                                                     |                                                                                                                                                                                             | 12700m2                         | 800m2                  | 800m2                  | 500m2                  |                 |
|         |                                 |                                                 |                                                                                                     |                                                                                                                                                                                             | 650000m2                        | 100m2                  | 800m2                  | 500m2                  |                 |

|          |                                       |                                                                                                       |                                                                                                                                                                                                                                                         |                                                                                                          |                                                                                                  |                                                                                                     |                                                                                                     |                                                                                                     |                          |            |
|----------|---------------------------------------|-------------------------------------------------------------------------------------------------------|---------------------------------------------------------------------------------------------------------------------------------------------------------------------------------------------------------------------------------------------------------|----------------------------------------------------------------------------------------------------------|--------------------------------------------------------------------------------------------------|-----------------------------------------------------------------------------------------------------|-----------------------------------------------------------------------------------------------------|-----------------------------------------------------------------------------------------------------|--------------------------|------------|
| 1101-П14 | Уређење бившег Венуса                 | 1. Безбедност грађана локалне заједнице<br>2. Допринос у заштити парка под заштитом државе            | 1. Донете су потребне одлуке и документи<br>2. Одговорно се односити према животној средини<br>3. Инспекцијске контроле<br>1. Донети су потребни пројекти и документи<br>2. Укупан број целина на којима се одржава зеленило                            | ДА<br>ДА<br>2<br>ДА<br>1                                                                                 | ДА<br>ДА<br>1<br>ДА<br>2                                                                         | ДА<br>ДА<br>1<br>ДА<br>3                                                                            | ДА<br>ДА<br>1<br>ДА<br>3                                                                            | ДА<br>ДА<br>1<br>ДА<br>3                                                                            | ДА<br>ДА<br>1<br>ДА<br>3 | 20.000.000 |
| 1101-П15 | Камп на обали језера                  | 1. Обезбеђење услова за активан одмор и рекреацију становништва локалне заједнице<br>2. Равој туризма | 1. Број посетилаца - туриста<br>2. Спортске манифестације и такмичења<br>3. Повећање броја урбаних целина<br>1. Унапредити квалитет туристичке инфраструктуре<br>2. Развити правни оквир за стратешки развој туризма-акциони план<br>3. Чистоћа околине | 500<br>1<br>2<br>НЕ<br>ДА<br>ДА<br>ДА                                                                    | 1500<br>2<br>3<br>ДА<br>ДА<br>ДА                                                                 | 1500<br>2<br>2<br>ДА<br>ДА<br>ДА                                                                    | 2000<br>2<br>3<br>ДА<br>ДА<br>ДА                                                                    | 2000<br>2<br>3<br>ДА<br>ДА<br>ДА                                                                    | 4.000.000                |            |
| 1101-П16 | Уређење центра града (Хотел)          | 1. Туристичка промоција<br>2. Привести намени започету инвестицију и довести је у функционално стање  | 1. Туристичка промоција<br>2. Обезбедити економски резултат реализације пројекта<br>3. Број сертифицираних водича<br>1. Број извршених инспекцијских контрола<br>2. Омогућити реализацију циља<br>3. Обезбедити економски резултат реализације пројекта | 10%<br>1<br>2<br>0%<br>0%                                                                                | 20%<br>2<br>20%<br>10%                                                                           | 30%<br>3<br>2<br>30%                                                                                | 40%<br>3<br>1<br>50%<br>60%                                                                         | 40%<br>3<br>1<br>50%<br>60%                                                                         | 10.000.000               |            |
| 0601     | <b>Програм 2. Комунална делатност</b> | 1. Максимална могућа покривеност корисника и територије услугама комуналне делатности                 | 1. Степен покривености корисника (домаћинства, установе, привредни субјекти и др.) услугама комуналне делатности (барем 2 услуге)                                                                                                                       | 100% вода<br>90,85% канализ<br>23,90% привреда<br>100% смеће<br>100% вода<br>100% канализ<br>42,95% вода | 95% вода<br>канализ<br>40% привреда<br>100% смеће<br>100% вода<br>100% канализ<br>42,95% канализ | 100% вода<br>100% канализ<br>45% привреда<br>100% смеће<br>100% вода<br>100% канализ<br>42,95% вода | 100% вода<br>100% канализ<br>50% привреда<br>100% смеће<br>100% вода<br>100% канализ<br>42,95% вода | 100% вода<br>100% канализ<br>50% привреда<br>100% смеће<br>100% вода<br>100% канализ<br>42,95% вода | <b>66.542.088</b>        |            |

|           |                           | 2. Степен покривености територије услугама комуналне делатности (број насеља у којима се нуди макар једна од услуга комуналне делатности у односу на укупан број насеља у граду / општини) | 6 насељених места од укупно 23 | смеће још 1 насељено м месту 39% | смеће још 2 насељено м месту 44% | смеће још 2 насељено м месту 61% |            |
|-----------|---------------------------|--------------------------------------------------------------------------------------------------------------------------------------------------------------------------------------------|--------------------------------|----------------------------------|----------------------------------|----------------------------------|------------|
|           |                           |                                                                                                                                                                                            |                                |                                  |                                  |                                  |            |
|           |                           | 2. Ефикасно и рационално спровођење комуналне делатности                                                                                                                                   | 0,004335                       | 0,004335                         | 0,004335                         | 0,004335                         |            |
|           |                           | 1. Максимална могућа покривеност корисника и територије услугама водоснабдевања                                                                                                            | 90,99                          | 91,81                            | 92,62                            | 93,43                            | 8.606.662  |
| 0601-0001 | Водоснабдевање            | 2. Адекватан квалитет пружених услуга водоснабдевања                                                                                                                                       | 2,5%                           | 2,2%                             | 2,0%                             | 2%                               |            |
|           |                           | 3. Ефикасно и рационално спровођење водоснабдевања                                                                                                                                         | 50,72                          | 53,25                            | 55,91                            | 58,71                            |            |
|           |                           | 1. Максимална могућа покривеност корисника и територије услугама уклањања отпадних вода                                                                                                    | 23,84                          | 24,65                            | 25,46                            | 26,27                            | 3.912.088  |
| 0601-0002 | Управљање отпадним водама | 2. Адекватан квалитет пружених услуга одвођења отпадних вода                                                                                                                               | 4694                           | 4644                             | 4594                             | 4544                             |            |
|           |                           | 1. Степен покривености корисника услугом канализације (број домаћинстава обухваћених услугом у односу на укупни број домаћинстава у граду/општини)                                         | 4420                           | 4920                             | 50420                            | 50920                            |            |
|           |                           | 2. Број домаћинстава које поседују септичке јаме                                                                                                                                           | 50                             | 45                               | 40                               | 35                               |            |
|           |                           | 3. Дужина атмосферске (кишне) канализационе мреже                                                                                                                                          | 30                             | 27                               | 24                               | 20                               |            |
|           |                           | 1. Број интервенција на канализационој мрежи                                                                                                                                               | 6137                           |                                  |                                  |                                  | 11.569.335 |
|           |                           | 2. Број интервенција на мрежи атмосферске канализације                                                                                                                                     | 100%                           |                                  |                                  |                                  |            |
|           |                           | 1. Степен покривености корисника услугом управљања отпада (број услужених домаћинстава у односу на укупни број домаћинстава у граду/општини)                                               | 3                              | 2                                | 1                                | 0                                |            |
| 0601-0003 | Одржавање депонија        | 2. Адекватан квалитет пружених услуга уклањања чврстог отпада                                                                                                                              | 258 t                          | 248 t                            | 238t                             | 228t                             |            |

|           |                                  |                                                                                                                                                                                                                        |                                                                                                                                                                                                                                                                   |                                                            |                                                          |                                                          |                                                          |            |
|-----------|----------------------------------|------------------------------------------------------------------------------------------------------------------------------------------------------------------------------------------------------------------------|-------------------------------------------------------------------------------------------------------------------------------------------------------------------------------------------------------------------------------------------------------------------|------------------------------------------------------------|----------------------------------------------------------|----------------------------------------------------------|----------------------------------------------------------|------------|
| 0601-0008 | Јавна хигијена                   | 1. Максимална могућа покривеност насеља и територије услуга одржавања чистоће јавних површина<br>2. Ефикасно и рационално спровођење одржавања чистоће јавних површина и минималан негативан утицај на животну средину | 1. Степен покривености територије услуга одржавања чистоће јавно-прометних површина (број улица које се чисто у односу на укупан број улица у граду/општини)<br>1. Степен извршења годишњих планова јавне хигијене и степен извршења годишњег плана зимске службе | 10%                                                        | 11%                                                      | 12%                                                      | 13%                                                      | 4.666.990  |
| 0601-0009 | Уређење и одржавање зеленила     | 1. Максимална могућа покривеност насеља и територије услуга уређења и одржавања зеленила<br>2. Ефикасно и рационално спровођење одржавања јавних зелених површина и минималан негативан утицај на животну средину      | 1. Укупан број м2 зелене површине на којој се уређује и одржава зеленило<br>1. Број запослених за одржавање јавне зелене површине                                                                                                                                 | Комград:<br>124.763 м2<br>ЈП за грађ:<br>36.596м2          | Комград:<br>127.000 м2<br>ЈП за грађ:<br>36596м2         | Комград:<br>130.000 м2<br>ЈП за грађ:<br>36596м2         | Комград:<br>135.000 м2<br>ЈП за грађ:<br>36596м2         | 8.134.010  |
| 0601-0010 | Јавна расвета                    | 1. Оптимална покривеност насеља и територије услуга јавне расвете<br>2. Адекватан квалитет пружених услуга јавне расвете                                                                                               | 1. Број км улица и саобраћајница које су покривене јавним осветљењем<br>2. Укупан број светилки<br>1. Укупан број замена светилки након падања лампи (на годишњој бази)<br>2. Укупан број светилки које су замењене савременијим (кумулятивно из године у годину) | 44км<br>2500                                               | 44км<br>2500                                             | 44км<br>2500                                             | 44км<br>2500                                             | 18.453.000 |
| 0601-0014 | Остале комуналне услуге          | 1. Обезбеђивање услова за задовољење других комуналних потреба грађања                                                                                                                                                 | 1. Висина накнаде штете за уједи паса и мачака лугалица<br>2. Третирани површине за сузбијање глодара и инсеката                                                                                                                                                  | 1.102.000<br>3974 ха против комараца<br>52ха против крпеља | 200.000<br>3974 ха против комараца<br>52ха против крпеља | 200.000<br>3974 ха против комараца<br>52ха против крпеља | 200.000<br>3974 ха против комараца<br>52ха против крпеља | 2.500.000  |
| 0601-П1   | Изградња водоводне мреже у Бајши | 1. Максимална могућа покривеност корисника и територија услуга водоснабдевања                                                                                                                                          | Степен покривености корисника услугама бодоснабдевања (број корисника у односу на укупни број корисника у граду/општини)                                                                                                                                          | 50%                                                        | 70%                                                      | 90%                                                      | 100%                                                     | 2.100.000  |



|           |                                                                 |                                                                                                                                                                                                                                                                                          |                                                                   |                |                |                |                |            |
|-----------|-----------------------------------------------------------------|------------------------------------------------------------------------------------------------------------------------------------------------------------------------------------------------------------------------------------------------------------------------------------------|-------------------------------------------------------------------|----------------|----------------|----------------|----------------|------------|
| 0601-П2   | Изградња водоводне мреже у МЗ Горња Рогатица                    | 1. Опремање насеља водоводним цевима хидромашинскио и електроопремање                                                                                                                                                                                                                    | 1. квалитет пијаће воде                                           | задовољавајући | задовољавајући | задовољавајући | задовољавајући | 1.200.000  |
| 0601-П3   | Реконструкција водоводне мреже у Гунарошу                       | 1. Повећање квалитета водоснаблевања                                                                                                                                                                                                                                                     | 1. Број прикључених домаћинстава на раније сантран главни водовод | 40             |                |                |                | С          |
| 0601-П4   | Реконструкција водоводне мреже у Карађорђеву                    | 1. Квалитетније водоснаблевање                                                                                                                                                                                                                                                           | 1. % задовољних мештана                                           | 10             | 20             | 30             | 40             | 1.200.000  |
| 0601-П5   | Реконструкција и изградње водоводне мреже у насељу Ново Орахово | 1. Изградња и реконструкција водоводне мреже у улици 13. Мај, Братство Јединство, ЈНА за побољшање квалитета пијачне воде                                                                                                                                                                | 1. дужина реконструисане водоводне мреже                          |                | 3000 м         |                |                | 3.000.000  |
| 0601-П6   | Реконструкција и изградње водоводне мреже у МЗ Панонија         | 1. Опремање бунара са потопним пумпама , опремање с хидромашинским и електроопремањем                                                                                                                                                                                                    | 1. квалитетнија пијаћа вода                                       | 0%             | 0%             | 0%             | 85%            | 1.200.000  |
| 1501      | <b>Програм 3. Локални економски развој</b>                      | 1. Отварање нових предузећа и предузетничких радњи на територији града/општине                                                                                                                                                                                                           | 1. Број активних предузећа                                        | 380            | 380            | 390            | 390            | 35.272.000 |
| 1501-0002 | Унапређење привредног амбијента                                 | 1. Обезбеђивање предуслова за развој економије ЛС (одржавање постојећих и развој нови општинских стратешких докумената)<br>2. Повећање ефикасности привлачења средстава кроз конкурсе<br>3. Створити предуслове за коришћење LEADER и IPARD средстава на територији општине Бачка Топола | 2. Број предузетника                                              | 584            | 590            | 600            | 610            |            |
|           |                                                                 |                                                                                                                                                                                                                                                                                          | 1. број нових стратешких документа                                | 1              | 3              | 3              | 3              | 3.472.000  |
|           |                                                                 |                                                                                                                                                                                                                                                                                          | 2. број актурираних стратешких документа                          | 1              | 1              | 1              | 1              |            |
|           |                                                                 |                                                                                                                                                                                                                                                                                          | 1. број припремљених информатора                                  | 91             | 100            | 110            | 120            |            |
|           |                                                                 |                                                                                                                                                                                                                                                                                          | 2. број корисника информатора                                     | 94             | 110            | 125            | 150            |            |
|           |                                                                 |                                                                                                                                                                                                                                                                                          | 1. број формираних LEADER иницијатива                             | 0              | 2              | 0              | 0              |            |
|           |                                                                 |                                                                                                                                                                                                                                                                                          | 2. број укључених субјеката у LEADER групе                        | 0              | 12             | 15             | 20             |            |
| 1501-П1   | Источна обилазница                                              | 1. Завршетак изградње Источне заобилазнице у индустријској зони                                                                                                                                                                                                                          | 1. Употребна дозвола источне обилазнице                           | не             | да             |                |                | 26.050.000 |
| 1501-П2   | Стручна пракса и јавни радови                                   | 1. Смањење незапослености                                                                                                                                                                                                                                                                | 1. Број ангажованих радника у јавним радовима                     | 30             | 30             | 30             | 30             | 5.750.000  |

|      |           | Израдња и реконструкција инфраструктуре у западној индустријској зони у Старој Моравици | Израдња инфраструктуре у западној индустријској зони у Ст. Моравици<br>2. Стварање услове за отварање 100 нових радних места                                                                                                                                                                 | 1. Изградња инфраструктурних објекти<br>1. Број новоотворених радних места<br>1. Приходи од боравишне таксе<br>2. Укупан број гостију (домаћи и страни гости)                                       | прилазни пут   | трафо, канализација | трафо, канализација | водовод, интерне | 0                       |
|------|-----------|-----------------------------------------------------------------------------------------|----------------------------------------------------------------------------------------------------------------------------------------------------------------------------------------------------------------------------------------------------------------------------------------------|-----------------------------------------------------------------------------------------------------------------------------------------------------------------------------------------------------|----------------|---------------------|---------------------|------------------|-------------------------|
| 1502 | 1501-П3   | Израдња и реконструкција инфраструктуре у западној индустријској зони у Старој Моравици | 1. Усвојеност и испуњење циљева дефинисаних у релевантној стратегији која се односи на туризам<br>1. Повећање квалитета туристичких услуга које се пружају на територији града/општине<br>2. Број одржаних промотивних акција са туристичким организацијама из региона са којима се сарађује | 1. Број регистрованих пружаоца услуга ноћења у граду/општини<br>2. Број регистрованих кревета<br>1. Број одржаних промотивних акција са туристичким организацијама из региона са којима се сарађује | 700.000<br>150 | 700.000<br>180      | 700.000<br>200      | 700.000<br>50    | 36.855.980<br>3.421.180 |
|      |           | <b>Програм 4. Развој туризма</b>                                                        |                                                                                                                                                                                                                                                                                              |                                                                                                                                                                                                     |                |                     |                     |                  |                         |
|      | 1502-0001 | Управљање развојем туризма                                                              | 1. Планско уређење туристичке тематске целине термалне бање<br>2. Задржавање заинтересованости туриста изградњом нових базена за купање                                                                                                                                                      | 1. Број туристичких објеката са set стандардима<br>1. Процент повратка туриста                                                                                                                      | 0              | 2                   | 4                   | 6                | 13.500.000              |
|      | 1502-П1   | Термална бања у Пачиру                                                                  |                                                                                                                                                                                                                                                                                              |                                                                                                                                                                                                     | 10%            | 25%                 | 35%                 | 50%              | 19.934.800              |
|      | 1502-П2   | Израдња базена у Старој Моравици                                                        | 1. Израдња базена величине 25x16<br>2. Повлачење туриста из села и региона                                                                                                                                                                                                                   | 1. Завршетак изградње базена<br>2. Сређивање околине                                                                                                                                                | не             | да                  | да                  |                  |                         |
|      | 1502-П3   | Развој туризма - очување традиције у Победи                                             | 1. Куповине објекта ради ширења туризма и ангажовања младих за рад и развој<br>1. Спровођење усвојене пољопривредне политике и политике руралног развоја на подручју локалне самоуправе                                                                                                      | 1. Број објеката за туристичке сврхе                                                                                                                                                                | 0              | 1                   | 1                   | 1                | 0                       |
| 0101 |           | <b>Програм 5. Развој пољопривреде</b>                                                   |                                                                                                                                                                                                                                                                                              | 1. Број регистрованих пољопривредних газдинстава                                                                                                                                                    | 3089           | 3100                | 3120                | 3130             | 196.000.000             |
|      | 0101-0001 | Унапређење услова за пољопривредну делатност                                            | 1. Стварање услова за развој и унапређење пољопривредне производње на територији ЈС                                                                                                                                                                                                          | 1. Процент буџетских средстава који се издваја за програме развоја пољопривреде у односу на укупан буџет општине                                                                                    | 0,70%          | 0,70%               | 0,70%               | 0,70%            | 67.800.000              |





|             |           |                                                                               |                                                                                                        |                                                                                                                                             |            |            |            |            |                   |
|-------------|-----------|-------------------------------------------------------------------------------|--------------------------------------------------------------------------------------------------------|---------------------------------------------------------------------------------------------------------------------------------------------|------------|------------|------------|------------|-------------------|
|             | 2002-0001 | Функционисање основних школа                                                  | 1. Обезбеђени прописани услови за васпитно-образовни рад са децом у основним школама                   | 1. Број ученика                                                                                                                             | 2.690      | 2.680      | 2.670      | 2.660      | 74.471.419        |
|             | 2002-П1   | Реконструкција централног грејања у Основној Школи "18. Октобар" Ново Орахово | 1. Успостављање исправног система за централно грејање                                                 | 2. Ниво техничке опремљености школа (број функционалних компјутера са интјернетом)                                                          | 219        | 219        | 219        | 219        | 1.236.400         |
| <b>2003</b> |           | <b>Програм 10. Средње образовање</b>                                          | 1. Обезбеђен потребан обухват средњошколског образовања                                                | 1. Датум окончања радова                                                                                                                    | 1335       | 1350       | 1350       | 1350       | <b>59.052.000</b> |
|             |           |                                                                               | 1. Обезбеђени прописани услови за васпитно-образовни рад у средњим школама и безбедно одвијање наставе | 1. Просечан број ученика по одељењу                                                                                                         | 18,5       | 18,6       | 18,8       | 18,9       | 49.052.000        |
|             | 2003-0001 | Функционисање средњих школа                                                   | 1. Обезбеђени прописани услови за васпитно-образовни рад у средњим школама и безбедно одвијање наставе | 2. Ниво техничке опремљености школа (број функционалних компјутера са интјернетом)                                                          | 113        | 124        | 132        | 142        |                   |
|             |           |                                                                               | 2. Унапређење квалитета образовања у средњим школама                                                   | 3. Број школа које имају усвојен Правилник о мерама, начину и поступку заштите и безбедности ученика                                        | 3          | 3          | 3          | 3          |                   |
|             | 2003-П1   | Завршетак изградње Дома ученика                                               | 1. Завршетак изградње Дома ученика                                                                     | 1. Просек успеха ученика                                                                                                                    | 3,78       | 3,83       | 3,88       | 3,91       |                   |
|             |           |                                                                               | 2. Унапређење положаја грађана који припадају угроженим групама обезбеђивањем мера материјалне подршке | 2. Број запослених који је добио најмање 24 бола за стручно усавшавање кроз учешће на семинарима на годишњем нивоу                          | 95         | 110        | 116        | 119        |                   |
| <b>0901</b> |           | <b>Програм 11. Социјална и дечја заштита</b>                                  | 1. Јачање локалних ресурса за имплементацију стратегије развоја система социјалне заштите              | 1. Завршетак грађевинских радова на Дому ученика                                                                                            | не         | да         |            |            | 10.000.000        |
|             |           |                                                                               | 2. Унапређење положаја грађана који припадају угроженим групама обезбеђивањем мера материјалне подршке | 2. Уградња инсталације и намештаја                                                                                                          | не         | не         | да         |            |                   |
|             |           |                                                                               | 1. Јачање локалних ресурса за имплементацију стратегије развоја система социјалне заштите              | 1. Број стручних радника у ЦСР који се финансирају из локалног буџета                                                                       | 0,5        | 1,5        | 1,5        | 1,5        | <b>27.204.000</b> |
|             |           |                                                                               | 2. Унапређење положаја грађана који припадају угроженим групама обезбеђивањем мера материјалне подршке | 2. Износ (%) буџетских издвајања за удружења грађана који делују у области социјалне заштите ( социо-хуманитарне организације, Црвени крст) | 1%         | 1%         | 1%         | 1%         |                   |
|             |           |                                                                               | 1. Завршетак изградње Дома ученика                                                                     | 1. Број грађана/ки корисника мера материјалне подршке обезбеђених средствима локалног буџета                                                | 1320       | 1445       | 1520       | 1590       |                   |
|             |           |                                                                               | 2. Унапређење положаја грађана који припадају угроженим групама обезбеђивањем мера материјалне подршке | 2. % (или номинални износ) буџетских издвајања за мере материјалне подршке грађанима                                                        | 10.283.000 | 10.283.000 | 10.797.000 | 11.283.000 |                   |

|           |                                                     |                                                                                                                                                                                         |                                                                                                                                         |       |       |       |       |            |
|-----------|-----------------------------------------------------|-----------------------------------------------------------------------------------------------------------------------------------------------------------------------------------------|-----------------------------------------------------------------------------------------------------------------------------------------|-------|-------|-------|-------|------------|
| 0901-0001 | Социјалне помоћи                                    | 1. Унапређење заштите сиромашних                                                                                                                                                        | 1. Број корисника једнократне новчане помоћи<br>2. Број грађана - корисника других мера материјалне подршке (нпр. набавка огрева и сл.) | 945   | 945   | 995   | 1.040 | 12.568.000 |
| 0901-0003 | Подршка социо-хуманитарним организацијама           | 1. Подстицање развоја разноврсних социјалних услуга у заједници и укључивање у сферу пружања услуга што више различитих социјалних актера                                               | 1. Број удружења / хуманитарних организација које добијају средства из буџета ЛС                                                        | 13    | 15    | 15    | 17    | 3.506.000  |
| 0901-0005 | Активности Црвеног крста                            | 1. Социјално деловање - олакшавање људске патње пружањем неопходне ургентне помоћи лицима у невољи, развијањем солидарности међу људима, организовањем различитих облика помоћи         | 1. Број корисника народне кухиње (или број подељених obroka у народној кухињи)<br>2. Број волонтера Црвеног крста бучених полазника     | 800   | 800   | 800   | 800   | 3.430.000  |
| 0901-0006 | Дечја заштита                                       | 1. Обезбеђивање материјалне подршке за децу и породицу                                                                                                                                  | 1. Број деце која примају материјалну подршку у складу са Одлуком о социјалној заштити                                                  | 538   | 540   | 540   | 540   | 7.700.000  |
| 1801      | Програм 12. Примарна здравствена заштита            | 2. Унапређење популационе политике<br>1. Унапређење доступности и правичности примарне здравствене заштите                                                                              | 1. % буџетских издвајања за локалне мере популационе политике<br>1. Очекивано трајање живота становника града/општине                   | 0,15% | 0,15% | 0,15% | 73    | 8.500.000  |
| 1801-0001 | Функционисање установа примарне здравствене заштите | 1. Унапређење доступности и правичности примарне здравствене заштите (ПЗЗ)                                                                                                              | 1. Број амбуланти у односу на укупан број месних заједница (мрежа примарне здравствене заштите)<br>2. Број лекара опште медицине        | 23/15 | 23/15 | 23/15 | 23/15 | 7.200.000  |
| 1801-П1   | Превентивне активности                              | 1. Спровођење превентивних акција: "Здрав живот дуг живот", "Школа за труднице", "Унапређење здравља младих"<br>2. Спровођење превентивне активности - скрининг колоректалног карцинома | 1. Број новорођенчади у општини<br>1. Број срининга                                                                                     | 210   | 210   | 210   | 210   | 1.300.000  |

| 1201      | Програм 13. Развој културе                                       | 1. Подстицање развоја културе кроз јачање капацитета културне инфраструктуре                                                                   | 1. Број установа културе                                                              | 2       | 3       | 3       | 3       | 52.779.862  |
|-----------|------------------------------------------------------------------|------------------------------------------------------------------------------------------------------------------------------------------------|---------------------------------------------------------------------------------------|---------|---------|---------|---------|-------------|
| 1201-0001 | Функционисање локалних установа културе                          | 1. Подстицање развоја културе кроз јачање капацитета установа културе                                                                          | 1. Процент учешћа трошкова зарада у буџету установа културе                           | 73,30%  | 72,90%  | 72,80%  | 73%     | 29.201.862  |
| 1201-0002 | Подстицаји културном и уметничком стваралаштву                   | 1. Повећање интересовања грађана за развој културе                                                                                             | 1. ПУкупан број чланова КУД и УК                                                      | 1412    | 1550    | 1500    | 1550    | 12.878.000  |
| 1201-П1   | Међународни камп толеранције                                     | 1. Подизање квалитета културног садржаја у општини                                                                                             | 1. Број учесника кампа                                                                | 140-160 | 140-160 | 140-160 | 140-160 | 200.000     |
|           |                                                                  |                                                                                                                                                | 2. Број волонтера учесника                                                            | 20      | 20      | 20      | 20      |             |
|           |                                                                  |                                                                                                                                                | 1. Реконструкција постојеће зграде, површина                                          | 524м2   | 524м2   | 524м2   | 524м2   | 500.000     |
| 1201-П2   | Ликовна уметност као средство развоја туризма у Бачком региону   | 1. Унапређење и развој уметничких колонија невладиних организација као и промоција уметничких дела на подручју Бачке.                          | 2. Организованих уметничких колонија, број учесника                                   | 45      | 90      | 90      | 90      |             |
| 1201-П3   | Адаптација позоришне сале Дома културе                           |                                                                                                                                                | 3. Опремање (куповина намештаја) зграде уметничке колоније                            | 100%    | 100%    | 100%    | 100%    |             |
|           |                                                                  |                                                                                                                                                | 4. Изградња грејног система у зграду                                                  | 100%    | 100%    | 100%    | 100%    |             |
|           |                                                                  |                                                                                                                                                | 1. Процент учешћа инв. улагања у буџету установа културе                              | 8,42%   | 45,88%  | 0       | 0       | 10.000.000  |
|           |                                                                  |                                                                                                                                                | 2. Процент повећања броја позоришне представе у односу на базну годину                | 0%      | 50%     | 50%     | 50%     |             |
| 1301      | Програм 14. Развој спорта и омладине                             | 1. Планско подстицање и креирање услова за бављење спортом за све грађане и грађанке града/општине                                             | Донешен Правилник о финансирању спорта у граду/општини                                | не      | да      | да      | да      | 14.450.000  |
|           |                                                                  |                                                                                                                                                | Процент буџета града/општине намењен за спорт                                         | 1,10%   | 1,20%   | 1,10%   | 1,30%   |             |
| 1301-0001 | Подршка локалним спортским организацијама, удружењима и савезима | 1. Обезбеђивање услова за рад и унапређење капацитета спортских организација преко којих се остварује јавни интерес у области спорта у општини | 1. Процент буџета намењен финансирању спортских организација                          | 0,84%   | 0,90%   | 0,84%   | 1%      | 14.450.000  |
|           |                                                                  |                                                                                                                                                | 2. Број спортских удружења и клубова који се финансирају из буџета општине            | 39      | 48      | 45      | 50      |             |
| 0602      | Програм 15. Локална самоуправа                                   | 1. Одрживо управно и финансијско функционисање града/општине у складу надлежностима и пословима локалне самоуправе                             | Однос броја запослених у граду/општини и законом утврђених максимума броја запослених | 137/168 | 137/168 | 137/168 | 137/168 | 448.813.055 |





## Члан 14.

У члану 21. Одлуке став 2 мења се и гласи:

«У овој Одлуци о буџету средства за плате се обезбеђују за

- 133 запослених у локалној администрацији на неодређено време,
- 2 запослена у локалној администрацији на одређено време,
- 65 запослених у предшколским установама на неодређено време,
- 7 запослених у предшколским установама на одређено време. »

## Члан 15.

У члану 38. Одлуке брише се прва алинеја.

Досадашње алинеје од 2 до 4 постају алинеје од 1 до 3. Додаје се нова алинеја 4, која гласи:

« - поз 66. – Дотације невладиним организацијама – Асоцијација за развој општине Бачка Топола. »

## Члан 16.

После члана 38. додаје се нови члан 38.а, који гласи:

«Усмеравање средстава билансираних на позицијама:

- 14 – Услуге по уговору – Сарадња са побратимљеним градовима,
- 46 – Дотације невладиним организацијама-Противпожарна заштита,
- 71-87 Програм утврђивања радова на заштити и уређењу пољопривредног земљишта,
- 93 – Накнаде за социјалну заштиту из буџета,
- 98 – Родитељски додатак за прво, друго, треће и четврто дете у породици  
вршиће се на основу посебног решења наредбодавца. »

## Члан 17.

У члану 39. Одлуке у ставу 1. после речи «основу» бришу се речи «закљученог уговора са Домом здравља «Др. Хаџи Јанош» Бачка Топола и ».

## Члан 18.

Ова Одлука ступа на снагу осмог дана од дана објављивања у „Службеном листу општине Бачка Топола” и доставља се Министарству финансија Републике Србије.

СКУПШТИНА ОПШТИНЕ

БАЧКА ТОПОЛА

Број: 400-30/2015-III

Дана: 28.05.2015.

Бачка Топола

Председник

Скупштине општине

Плохл Едвин, с.р.

89.

На основу члана 60. Закона о финансирању локалне самоуправе ("Службени гласник Републике Србије", бр. 62/2006, 47/2011, 93/2012, 99/2013 - усклађени дин. изн. и 125/14- усклађени дин. изн.) и члана 42. тач. 11 и 18. Статута општине Бачка Топола ("Службени лист општине Бачка Топола", бр. 15/2008, 1/2009, 6/2010, 9/2012 и 12/2014) Скупштина општине Бачка Топола на седници одржаној дана 28. маја 2015. године, донела је

**О Д Л У К У**

**О ВИСИНИ ГОДИШЊЕГ ИЗНОСА ЛОКАЛНИХ ЈАВНИХ ПРИХОДА ЗА КОЈЕ СЕ НЕ  
УТВРЂУЈЕ ЗАДУЖЕЊЕ И НЕ ДОНОСИ РЕШЕЊЕ**

## Члан 1.

Овом Одлуком се утврђује годишњи износ локалних јавних прихода, за које се не утврђује задужење и не доноси решење.

## Члан 2.

У току календарске године не утврђује се задужење за локални јавни приход чији је износ задужења мањи од 200,00 динара.

## Члан 3.

Ова Одлука ступа на снагу наредног дана од дана објављивања у "Службеном листу општине Бачка Топола".

## СКУПШТИНА ОПШТИНЕ

БАЧКА ТОПОЛА

Број: 43-5/2015

Дана: 28.05.2015.

Бачка Топола

Председник

Скупштине општине

Плохл Едвин, с.р.

90.

На основу члана 32. тачка 3. Закона о локалној самоуправи („Сл. гласник РС“, бр. 129/2007, 83/2014 и др. закони), члана 11. став 1. Закона о финансирању локалне самоуправе ("Сл. гласник РС", бр. 62/2006, 47/2011, 93/2012 и 99/2013 - усклађени дин. изн.) и члана 42. тачка 14. Статута општине Бачка Топола („Службени лист општине Бачка Топола“, бр. 15/2008, 1/2009, 6/2010, 9/2012 и 12/2014), Скупштина општине Бачка Топола, на седници одржаној дана 28. маја 2015. године, донела је

## О Д Л У К У

## О ИЗМЕНАМА И ДОПУНАМА ОДЛУКЕ О ЛОКАЛНИМ КОМУНАЛНИМ ТАКСАМА

## Члан 1.

У Одлуци о локалним комуналним таксама ("Службени лист општине Бачка Топола", бр. 10/2012, 1/2013 и 16/2013) у одељку ТАРИФА ЛОКАЛНИХ КОМУНАЛНИХ ТАКСИ, у Тарифном броју 1 тачка 1. мења се и гласи:

"1. Правна лица која су према закону којим се уређује рачуноводство разврстана у средња правна лица као и предузетници, мала и микро правна лица која имају годишњи приход преко 50.000.000,00 динара( осим предузетника и правних лица која обављају делатности : банкарства; осигурања имовине и лица; производње и трговине нафтом и дериватима нафте; производње и трговине на велико дуванским производима; производње цемента; поштанских, мобилних и телефонских услуга; електропривреде; казина, коцкарница, кладионица, бинго сала и пружања коцкарских услуга и ноћних барова и дискотека ), локалну комуналну таксу из овог тарифног броја плаћају на годишњем нивоу према следећем:

Средња правна лица у области  
пољопривреде, индустрије,  
грађевинарства, пројектовања,  
комуналних делатности и занатства

32.000,00 динара,

Пословне јединице, стоваришта,  
магацини, откупна места, сервиси,  
продаја на велико, погони и фабрике,  
киосци и друге издвојене пословне  
јединице: 50% од износа основне  
тарифе

16.000,00 динара,

**Мала, микро правна лица**

и предузетници у области  
пољопривреде, индустрије, грађевинарства,  
пројектовања, комуналних делатности  
и занатства и њихове пословне јединице

8.000,00 динара,

**Средња** правна лица у области туризма,  
угоститељства и трговине и њихове  
пословне јединице

48.000,00 динара,

Издвојене пословне јединице ових  
правних лица

у насељеним местима

осим Бачке Топола

24.000,00 динара,

**Мала, микро правна лица и**

предузетници у области туризма,  
угоститељства и трговине и њихове  
пословне јединице у насељеном месту Бачка Топола

**24.000,00 динара**

**Мала, микро правна лица и**  
**предузетници у области туризма,**  
**угоститељства и трговине и њихове**  
**пословне јединице у насељеним местима**  
**осим Бачке Тополе**

**12.000,00 динара**

Издвојене пословне јединице које  
обављају делатност трговине  
претежно штампе, часописа и сл.

12.000,00 динара,

**Средња** правна лица у области саобраћаја,  
телекомуникација, дистрибуције гаса и  
њихове издвојене пословне јединице

**60.000,00 динара,**

**Мала, микро правна лица и**  
предузетници у области саобраћаја,  
телекомуникација, дистрибуције гаса  
и њихове издвојене пословне јединице

30.000,00 динара

Правна лица и предузетници у области осталих  
делатности и њихове пословне јединице

20.000,00 динара

1) -под осталим делатностима се подразумевају образовне, здравствене (које се не финансирају претежно из буџета РС и локалне самоуправе), пружање интелектуалних услуга, услуга посредовања и остало."

У тачки 2. износ: „48.000,000 динара“, замењује се износом: „24.000,00 динара“.

У тачки 3. после речи: "средња" уместо везника "и" ставља се запета, после речи: "мала" додају се речи: "и микро", а после речи: "Мала" додају речи: "и микро".

У Напомени у тачки 1. став 3. после речи: "средња" уместо везника "и" ставља се запета, после речи: "мала" додају се речи: "и микро", а речи: "и ревизији" бришу се.

У ставу 4. после речи: "мала" додају се речи: "и микро".

## Члан 2.

Ова Одлука ступа на снагу осмог дана од дана објављивања у "Службеном листу општине Бачка Топола", а примењује се од 01. јануара 2015. године.

## СКУПШТИНА ОПШТИНЕ

БАЧКА ТОПОЛА

Број: 434-45/2015-V

Дана: 28.05.2015.

Бачка Топола

Председник  
Скупштине општине  
Плохл Едвин, с.р.

91.

На основу члана 21. став 7. Закона о приватизацији („Службени гласник РС“, бр. 83/14), члана 32. Закона о локалној самоуправи („Службени гласник РС“, бр. 129/2007 и 83/2014-др.закон) и члана 42. став 1. тачка 7) Статута општине Бачка Топола („Службени лист општине Б.Топола“, 15/2008, 1/2009, 6/2010, 9/2012 и 12/2014), а на основу предлога Министарства привреде бр. 023-02-01890/2014-05 од дана 3. новембра. 2014. године, Скупштина општине Бачка Топола на седници одржаној дана 28. маја 2015. године донела је

## О Д Л У К У

**О ИЗМЕНИ И ДОПУНИ ОДЛУКЕ О МОДЕЛУ И МЕТОДУ ПРИВАТИЗАЦИЈЕ  
ЈАВНОГ ИНФОРМАТИВНОГ ПРЕДУЗЕЋА „БАЧКА ТОПОЛА“ У БАЧКОЈ ТОПОЛИ**

## Члан 1.

У Одлуци о моделу и методу приватизације Јавног информативног предузећа „Бачка Топола“ у Бачкој Тополи („Службени лист општине Бачка Топола“, бр. 16/2014 и 2/2015) после члана 1. додаје се члан 1 а. који гласи:

„Процент јавног капитала који се приватизује износи 100% капитала субјекта приватизације у власништву Општине Бачка Топола.“

## Члан 2.

Члан 2. мења се и гласи:

„Констатује се да рок за доставу приватизационе документације коју субјекат приватизације доставља Агенцији за приватизацију, прописан чланом 24. став 2. Закона о приватизацији истиче у року од 30 дана од дана када је Агенција за приватизацију субјекта приватизације доставила Одлуку о допуни одлуке о моделу и методу приватизације Јавног информативног предузећа „Бачка Топола“ у Бачкој Тополи број 023-9/2015-V од дана 19. фебруара 2015. године.“

## Члан 3.

Члан 3. мења се и гласи:

„Ову Одлуку доставити Министарству привреде РС, Министарству културе и информисање РС, Агенцији за приватизацију и субјекту приватизације.“

## Члан 4.

Ову Одлука ступа на снагу осмог дана од дана објављивања у “Службеном листу општине Бачка Топола“.

## СКУПШТИНА ОПШТИНЕ

БАЧКА ТОПОЛА

Број: 023-16/2015-V

Дана: 28.05.2015.

Бачка Топола

Председник  
Скупштине општине  
Плохл Едвин, с.р.

92.

На основу члана 32. став 1. тачка 7. Закона о локалној самоуправи («Службени гласник Републике Србије» број 129/2007 и 83/2014-др.закон), члана 22. Закона о финансирању локалне самоуправе («Службени гласник Републике Србије» број 62/2006,47/2011,93/2012 и 99/2013-усклађени дин.изн.) и члана 28. став 2. и члана 42. тачка 8.Статута општине Бачка Топола („Службени лист општине Бачка Топола број 15/2008, 1/2009, 6/2010, 9/2012 и 12/2014) , Скупштина општине Бачка Топола на седници одржаној дана 28. маја 2015. године утврдила је

### ПРЕДЛОГ ОДЛУКЕ

#### О УВОЂЕЊУ САМОДОПРИНОСА ЗА ПОДРУЧЈЕ МЕСНЕ ЗАЈЕДНИЦЕ БАЈША ЗА ПЕРИОД ОД 01.08.2015.- 31.07.2025. ГОДИНЕ

##### Члан 1.

У циљу обезбеђења средстава ради задовољавања заједничких интереса и потреба у Месној заједници Бајша уводи се самодопринос за период од 01.08.2015. године до 31.07.2025. године на примања грађана.

##### Члан 2.

Самодопринос се уводи за подручје Месне заједнице Бајша.

##### Члан 3.

Самодопринос се уводи у новцу.

##### Члан 4.

Самодопринос се уводи ради задовољавања потреба у Месној заједници Бајша у износу од 90.000.000,00 динара (на бази цена из 2014. године).

##### Члан 5.

Средства самодоприноса из члана 4. ове Одлуке распоређују се за следеће намене :

- Изградња и одржавање путева, атарских путева,  
тротоара и јавних површина ..... 15% (13.500.000,00)
- Улична расвета и одржавање ..... 20% (18.000.000,00)
- Изградња и одржавање водовода,  
зграда и објеката од општег интереса ..... 25% (22.500.000,00)
- Дотација цивилним и спортским организацијама,  
верским заједницама, образовним установама,  
новорођенима и пензионерима, и трошкови  
функционисања месне заједнице .....40% (36.000.000,00)

Све ставке предвиђене програмом у динарском износу повећаће се у складу са процентом прилива средстава самодоприноса до завршетка планског периода.

##### Члан 6.

Обвезници самодоприноса су грађани чије је пребивалиште на подручју Месне заједнице Бајша и грађани који остварују приход од имовине-имовинског права на подручју Месне заједнице Бајша, односно имају непокретну имовину на подручју Месне заједнице Бајша, а услови коришћења исте се побољшавају средствима самодоприноса.

##### Члан 7.

Обвезници плаћају самодопринос у новцу за намене из члана 5. ове Одлуке и то :

1. 3% на нето зараде, односно плате, као и на друга примања која имају карактер личних примања, односно прихода, као и на приходе од имовине, патенте, ауторска права и техничка унапређења,
2. 3% на приход од вршења самосталне делатности,
3. 15 кг. пшенице по катастарском јутру обрадивог земљишта у динарској противвредности по ценама из текуће године, за пољопривредне произвођаче и плодуюживаоце земљишта.
4. 1% на пензију остварену у земљи, ако самовољно потпише пензионер.

#### Члан 8.

У погледу начина утврђивања самодоприноса, обрачунавања застарелости наплате рокова и плаћање, обрачуна камате и осталог што није посебно прописано овом Одлуком, сходно се примењују одредбе Закона којима се уређује порески поступак и пореска администрација.

#### Члан 9.

Ако обвезник не изврши уплату самодоприноса у року, наплата ће се извршити принудним путем. У погледу принудне наплате камате, трошкове и друге обавезе наплате самодоприноса сходно ће се примењивати прописи који важе за порезе и доприносе грађана.

#### Члан 10.

Новчана средства самодоприноса уплаћују се на рачун Месне заједнице Бајша и воде се на посебном рачуну код Министарства финансија Републике Србије-Управа за трезор, филијала Суботица, експозитура Бачка Топола. Контролу обрачуна, наплате и уплате самодоприноса врши Пореска управа.

Евиденција о средствима самодоприноса се води у складу са прописима о књиговодству.

#### Члан 11.

Самодопринос се не уводи на примања и имовину који су законом изузети од опорезивања.

#### Члан 12.

Средства самодоприноса користиће се на основу годишњег финансијског плана који доноси Савет месне заједнице. Савет месне заједнице може у зависности од тржишних услова финансијским планом мењати предрачунске вредности из члана 5. ове Одлуке.

#### Члан 13.

Наредбодавац за извршење финансијског плана и програма утрошка самодоприноса су председник и заменик председника Савета месне заједнице.

#### Члан 14.

Савет месне заједнице је дужан да поднесе извештај о утрошку средстава самодоприноса збору грађана једном годишње.

#### Члан 15.

Средства која се остваре из самодоприноса који је уведен изнад планираних средстава, утрошиће се на основу одлуке Савета месне заједнице Бајша у оквиру програма из члана 5. ове Одлуке.

#### Члан 16.

На питања која нису регулисана овом Одлуком примењиваће се одредбе Закона о локалној самоуправи («Службени гласник РС» бр. 129/2007 и 83/2014-др.закон) и Закона о финансирању локалне самоуправе («Службени гласник РС» бр. 62/2006,47/2011,93/2012 и 99/2013).

## Члан 17.

Одлуку о увођењу самодоприноса за подручје Месне заједнице Бајша за период од 01.08.2015. године до 31.07.2025. године доносе пунолетни грађани путем референдума који ће се спровести у периоду од 21. јуна 2015. године до 05. јула 2015. године у времену од 8,00 до 18,00 часова у просторијама зграде Месне заједнице Бајша, улица Закина број 6.

## Члан 18.

Ова одлука ступа на снагу осмог дана од дана објављивања у «Службеном листу општине Бачка Топола».

## СКУПШТИНА ОПШТИНЕ

БАЧКА ТОПОЛА

Број: 016-31/2015-II

Дана: 28.05.2015.

Бачка Топола

Председник

Скупштине општине

Плохл Едвин, с.р.

93.

На основу члана 10. став 2 Закона о референдуму и народној иницијативи („Службени гласник Републике Србије“ број 48/94 и 11/98), члана 32. тачка 7. Закона о локалној самоуправи („Службени гласник Републике Србије“ број 129/2007 и 83/2014-др.закон) и члана 42. тачка 8. Статута општине Бачка Топола («Службени лист општине Бачка Топола» број 15/2008, 1/2009 ,6/2010, 9/2012 и 12/2014) Скупштина општине Бачка Топола на седници одржаној дана 28. маја 2015. године доноси

## О Д Л У К У

## О РАСПИСИВАЊУ РЕФЕРЕНДУМА НА ПОДРУЧЈУ МЕСНЕ ЗАЈЕДНИЦЕ БАЈША

## Члан 1.

Расписује се референдум на подручју Месне заједнице Бајша, ради изјашњавања грађана о Предлогу Одлуке о увођењу самодоприноса за подручје Месне заједнице Бајша за период од 01.08.2015.-31.07.2025. године.

Референдум ће се одржати у периоду од 21. јун 2015. године до 5. јула 2015. године, у времену од 8,00 часова до 18,00 часова у просторијама зграде Месне заједнице Бајша, улица Закина број 6.

## Члан 2.

Органи за спровођење референдума су: Комисија за спровођење референдума (у даљем тексту : Комисија) и гласачки одбор.

Комисију образује Скупштина општине посебним решењем.

## Члан 3.

Задатак Комисије из члана 2. ове Одлуке је да обавља следеће послове :

- стара се о законитом спровођењу референдума,
- стара се о обезбеђењу материјала потребног за спровођење референдума,
- прописује обрасце за спровођење референдума,
- утврђује и проглашава резултате референдума
- подноси извештај Скупштини општине о спроведеном референдуму
- обавља и друге послове у складу са Законом и овом Одлуком.

## Члан 4.

Гласачки одбор руководи гласањем на гласачком месту, обезбеђује правилност и тајност гласања и утврђује резултате гласања на гласачком месту, у складу са упутствима Комисије.

## Члан 5.

Ова Одлука ступа на снагу осмог дана од дана објављивања у „Службеном листу општине Бачка Топола“.

## СКУПШТИНА ОПШТИНЕ

БАЧКА ТОПОЛА

Број: 014-1/2015-V

Дана: 28.05.2015.

Бачка Топола

Председник

Скупштине општине

Плохл Едвин, с.р.

94.

На основу члана 13. Закона о референдуму и народној иницијативи („Службени гласник републике Србије“ број 48/94 и 11/98) и члана 42. тачка 8 Статута општине Бачка Топола («Службени лист општине Бачка Топола» број 15/2008, 1/2009, 6/2010, 9/2012 и 12/2014) Скупштина општине Бачка Топола на седници одржаној дана 28. маја 2015. године доноси

**РЕШЕЊЕ****О ОБРАЗОВАЊУ КОМИСИЈЕ ЗА СПРОВОЂЕЊЕ РЕФЕРЕНДУМА  
РАДИ ИЗЈАШЊАВАЊА О УВОЂЕЊУ САМОДОПРИНОСА  
ЗА ПОДРУЧЈЕ МЕСНЕ ЗАЈЕДНИЦЕ БАЈША ЗА ПЕРИОД  
ОД 01.08.2015. ДО 31.07.2025. ГОДИНЕ****I**

Образује се Комисија за спровођење референдума ради изјашњавања о увођењу самодоприноса за подручје Месне заједнице Бајша за период од 01.08.2015. до 31.07.2025. године (у даљем тексту : Комисија)

**II**

У Комисију се именују:

-за председника: Плохл Кристина, Бајша, Граничарска 53.

-за члана: Бошњак Адел, Бајша, Зелена 6.

-за члана: Цеснак Арнолд, Бајша, Нови Виногради 22.

**III**

Задатак Комисије је да обавља следеће послове :

-стара се о законитом спровођењу референдума,

-стара се о обезбеђењу материјала потребног за спровођење референдума,

-прописује обрасце за спровођење референдума,

-утврђује и проглашава резултате референдума

-подноси извештај Скупштини општине о спроведеном референдуму

-обавља и друге послове у складу са важећим прописима.

**IV**

Ово Решење ће се објавити у „Службеном листу општине Бачка Топола“.

## СКУПШТИНА ОПШТИНЕ

БАЧКА ТОПОЛА

Број: 02-70/2015-V

Дана: 28.05.2015.

Бачка Топола

Председник

Скупштине општине

Плохл Едвин, с.р.



95.

На основу члана 20. и 21. Закона о јавним службама («Сл.гласник РС», бр. 42/91 и 71/94), члана 14. Одлуке о оснивању «Дома културе општине Бачка Топола» («Сл.лист општине Бачка Топола», бр. 3/2005) и члана 42. тачка 10. Статута општине Бачка Топола («Сл.лист општине Бачка Топола» бр. 15/2008, 1/2009, 6/2010, 9/2012 и 12/2014) Скупштина општине Бачка Топола на седници одржаној дана 28. маја 2015. године донела је

**РЕШЕЊЕ****О РАЗРЕШЕЊУ ЧЛАНОВА УПРАВНОГ ОДБОРА  
«ДОМА КУЛТУРЕ ОПШТИНЕ БАЧКА ТОПОЛА»****I**

Хорват Сабо Хајналка, мед.техничар, Бајша, Војвођанска 34. – из реда грађана и  
Сигети Богларка, менаџер туризма, Стара Моравица, Кошут Лајоша 34а. – из реда грађама,  
разрешавају се дужности чланова Управног одбора «Дома културе општине Бачка Топола» са  
28.05.2015. године.

**II**

Ово Решење објавити у «Службеном листу општине Бачка Топола».

СКУПШТИНА ОПШТИНЕ

БАЧКА ТОПОЛА

Број: 02-71/2015-V

Дана: 28.05.2015.

Бачка Топола

Председник

Скупштине општине

Плохл Едвин, с.р.

96.

На основу члана 20. и 21. Закона о јавним службама («Сл.гласник РС», бр. 42/91 и 71/94), члана 14. Одлуке о оснивању «Дома културе општине Бачка Топола» («Сл.лист општине Бачка Топола», бр. 3/2005) и члана 42. тачка 10. Статута општине Бачка Топола («Сл.лист општине Бачка Топола» бр. 15/2008, 1/2009, 6/2010, 9/2012 и 12/2014) Скупштина општине Бачка Топола на седници одржаној дана 28. маја 2015. године донела је

**РЕШЕЊЕ****О ИМЕНОВАЊУ ЧЛАНОВА УПРАВНОГ ОДБОРА  
«ДОМА КУЛТУРЕ ОПШТИНЕ БАЧКА ТОПОЛА»****I**

1. Халаи Чила, средња стручна спрема, Бајша, Српска 35 именује се за члана Управног одбора «Дома културе општине Бачка Топола» до истека мандата Управног одбора, из реда грађана, почев од 29.05.2015. године,

2. Шефер Габриела, инг.пољопривреде, Стара Моравица, Свети Стефан бр.39. именује се за члана Управног одбора «Дома културе општине Бачка Топола» до истека мандата Управног одбора, из реда грађана, почев од 29.05.2015. године.

**II**

Ово Решење објавити у «Службеном листу општине Бачка Топола».

СКУПШТИНА ОПШТИНЕ

БАЧКА ТОПОЛА

Број: 02-72/2015-V

Дана: 28.05.2015.

Бачка Топола

Председник

Скупштине општине

Плохл Едвин, с.р.

97.

На основу члана 30. тачка 8. Закона о локалној самоуправи („Службени гласник РС“, број 9/2002, 33/2004, 135/2004 и 62/2006 – и др. закон) између осталог је прописано да Скупштина општине даје сагласност на Статуте установа које је основала, што је такође прописано и чланом 33. тачка 9. Статута општине Бачка Топола („Службени лист општине Бачка Топола“, број 15/2008, 1/2009, 6/2010, 9/2012 и 12/2014) и члана 14. став 1. тачка 1. Одлуке о оснивању установе – Музеј општине Бачка Топола – Topolya Község Múzeuma (Службени лист општине Бачка Топола, број 9/2014) Скупштина општине Бачка Топола на седници одржаној дана 28. маја 2015. године, донела је

## РЕШЕЊЕ

### О ДАВАЊУ САГЛАСНОСТИ НА СТАТУТ МУЗЕЈА ОПШТИНЕ БАЧКА ТОПОЛА - TOPOLYA KÖZSÉG MÚZEUMA

#### I

Даје се сагласност на Статут Музеја општине Бачка Топола – Topolya Község Múzeuma, донетог од стране Управног одбора Музеја општине Бачка Топола – Topolya Község Múzeuma од 13.03.2015.

#### II

Ово Решење објавити у „Службеном листу општине Бачка Топола“.

СКУПШТИНА ОПШТИНЕ

БАЧКА ТОПОЛА

Број: 110-14/2015-II-1

Дана: 28.05.2015.

Бачка Топола

Председник

Скупштине општине

Плохл Едвин

98.

На основу члана 36. Закона о локалној самоуправи („Службени гласник РС“, бр. 129/2007 и 83/2014-др.закон) члана 46. и члана 48. став 3. Статута општине Бачка Топола („Службени лист општине Бачка Топола“ бр. 15/2008, 1/2009, 6/2010, 9/2012 и 12/2014), а у вези са члановима 60, 61, 61а и 64а Закона о пољопривредном земљишту („Службени гласник РС“, бр. 62/2006, 65/2008- др. закон и 41/2009) Скупштина општине Бачка Топола на седници одржаној дана 28. маја 2015. године, донела је

## РЕШЕЊЕ

### О ОБРАЗОВАЊУ КОМИСИЈЕ ЗА ИЗРАДУ ПРЕДЛОГА ГОДИШЊЕГ ПРОГРАМА ЗАШТИТЕ, УРЕЂЕЊА И КОРИШЋЕЊА ПОЉОПРИВРЕДНОГ ЗЕМЉИШТА НА ТЕРИТОРИЈИ ОПШТИНЕ БАЧКА ТОПОЛА ЗА 2016. ГОДИНУ

#### I

**Образује се** Комисија за израду предлога годишњег програма заштите, уређења и коришћења пољопривредног земљишта на територији општине Бачка Топола за 2016. годину (у даљем тексту: Комисија).

#### II

У Комисију се именују:

**за председника:**

- Јанош Жембери, дипл.инж.агрономије, Бајша, ул. Школска бр.6,

**за чланове:**

2. Јанош Балањи, дипл.инж.геодезије, Бачка Топола, ул. Др Александра Шијачића бр. 5,

3. Оливера Ненадић, дипл.правник, Бачка Топола, ул. Војводе Мишића бр. 5,

4. Драган Кљајић, дипл.инж.пољопривреде, Бачка Топола, ул. Дунавска бр.6,

5. Ото Нађ, дипл.инж.пољопривреде, Пачир, ул. Дунавска бр. 21.,

6. Норберт Сатмари, дипл.економиста, Бачка Топола, ул. Бајшански пут бр.13,  
7. Радомир Кљакић, дипл.правник - мастер, Бачка Топола, ул. Дунавска бр.6.

Стручне техничке послове везане за израду предлога Годишњег програма заштите, уређења и коришћења пољопривредног земљишта на територији општине Бачка Топола за 2016. годину за потребе Комисије вршиће:

5. Адриан Сатмари, дипл.економиста, запослен у Општинској управи општине Бачка Топола, Бачка Топола, ул. Бајшански пут бр. 13.

### III

Задатак Комисије је да у складу са одредбама члана 60, 61, 61а и 64а Закона о пољопривредном земљишту („Службени гласник РС“, бр. 62/06, 65/08-др. закон и 41/09) (у даљем тексту: Закон), упутствима и Инструкцијом Министарства пољопривреде, шумарства и водопривреде бр. 320-11-5512/2009-06 од 3. 11. 2010. год., изради Предлог годишњег програма заштите, уређења и коришћења пољопривредног земљишта на територији општине Бачка Топола за 2016. годину ( у даљем тексту: Предлог годишњег програма), којим ће утврдити врсту и обим радова које треба извршити у 2016. години, динамику извођења радова и улагања средстава, а посебно утврдити податке које се односе на пољопривредно земљиште у државној својини у складу са чланом 60. Закона, а пре израде Предлога годишњег програма неопходно је да обавести јавним позивом сва правна лица којима у складу са чланом 61. Закона може да се призна право на коришћење пољопривредног земљишта без плаћања накнаде, као и правна и физичка лица која у складу са чланом 64а могу да остваре право пречег закупа, да доставе захтеве са неопходном документацијом, а након израде предлога Годишњег програма дужна је и да прибави мишљење Комисије из члана 60. став 3. Закона.

Комисија је дужна да најкасније до 15. марта 2016. године, Предлог годишњег програма из претходног става ове тачке, заједно са прибављеним мишљењем Комисије из члана 60. став 3. Закона, достави Општинској управи, ради прибављања писане сагласности Министарства пољопривреде и заштите животне средине на исти, а након добијања исте да достави Предлог годишњег програма на разматрање и утврђивање Општинском већу, а потом и на разматрање и доношење Скупштини општине.

Комисија по истом поступку, уколико се укаже потреба, израђује и Предлог измена и допуна годишњег програма.

### IV

За обављање задатака из тачке III овог решења, председник, чланови и стручна лица ангажована за потребе Комисије имају право на надокнаду у висини коју утврђује Председник општине својим актом.

### V

Ово Решење објавити у „Службеном листу општине Бачка Топола“.

СКУПШТИНА ОПШТИНЕ

БАЧКА ТОПОЛА

Број: 02-73/2015-V

Дана: 28.05.2015.

Бачка Топола

Председник  
Скупштине општине  
Плохл Едвин, с.р.

99.

На основу члана 18. став 1. Закона о јавним службама („Службени гласник РС“, бр. 42/91, 71/94, 79/2005, 81/2005 и 83/2005, 83/2014 - др. закон ), члана 32. тачка 9. Закона о локалној самоуправи („Службени гласник РС“, бр.129/2007 и 83/2014-др.закон ) и члана 42. тачка 10. Статута општине Бачка Топола („Службени лист општине Бачка Топола“, бр. 15/2008, 1/2009, 6/2010, 9/2012 и 12/2014 ), Скупштина општине Бачка Топола, на седници одржаној дана 28. маја 2015. године, донела је

## РЕШЕЊЕ

О РАЗРЕШЕЊУ ДИРЕКТОРА ТУРИСТИЧКЕ ОРГАНИЗАЦИЈЕ  
ОПШТИНЕ БАЧКА ТОПОЛА

## I

КОРНЕЛИА МИРИЋ НАМЕСТОВСКИ, професор разредне наставе, из Бачке Тополе, ул. Главна бр.25/а, разрешава се дужности директора Туристичке организације општине Бачка Топола, са 28. мајем 2015.године, због поднете оставке.

## II

Ово Решење објавити у „Службеном листу општине Бачка Топола“.

СКУПШТИНА ОПШТИНЕ

БАЧКА ТОПОЛА

Број: 02-74/2015-V

Дана: 28.05.2015.

Бачка Топола

Председник

Скупштине општине

Плохл Едвин, с.р.

100.

На основу члана 21. став 2. Закона о јавним предузећима („Службени гласник РС“ број 119/2012, 116/2013 и 44/2014-др.закон), члана 32. тачка 9. Закона о локалној самоуправи („Службени гласник РС“ број 129/2007 и 83/2014-др.закон) члана 42. став. 1. Одлуке о усклађивању одлуке о оснивању Јавног информативног предузећа „Бачка Топола“ у Бачкој Тополи („Службени лист општине Бачка Топола“ број 8/2013) и члана 42. тачка 10. Статута општине Бачка Топола („Службени лист општине Бачка Топола“ број 15/2008, 1/2009, 6/2010, 9/2012 и 12/2014) Скупштина општине Бачка Топола на седници одржаној дана 28. маја 2015. године донела је

## РЕШЕЊЕ

О ИМЕНОВАЊУ ДИРЕКТОРА ЈАВНОГ ИНФОРМАТИВНОГ ПРЕДУЗЕЋА  
„БАЧКА ТОПОЛА“ У БАЧКОЈ ТОПОЛИ

1. Именује се **КОРНЕЛИА МИРИЋ НАМЕСТОВСКИ**, професор разредне наставе из Бачке Тополе, улица Главна број 25/а за директора Јавног информативног предузећа „Бачка Топола“ у Бачкој Тополи на период од четири године.
2. Ово Решење је коначно.
3. Именовано лице дужно је да ступи на рад у року од 8 дана од дана објављивања овог Решења у „Службеном гласнику Републике Србије“.
4. Диспозитив овог Решења објавити у „Службеном гласнику Републике Србије“ и „Службеном листу општине Бачка Топола“, а Решење са образложењем објавити и на интернет страници општине Бачка Топола.
5. Решење доставити именованом лицу и кандидату који је учествовао у поступку јавног конкурса.

СКУПШТИНА ОПШТИНЕ

БАЧКА ТОПОЛА

Број: 02-77/2015-V

Дана: 28.05.2015

Бачка Топола

Председник

Скупштине општине

Плохл Едвин, с.р.

101.

На основу члана 35. Закона о јавним предузећима („Службени гласник РС“ број 119/2012, 116/2013 и 44/2014-др.закон), члана 32. тачка 9. Закона о локалној самоуправи („Службени гласник РС“ број 129/2007 и 83/2014-др.закон) члана 47. Одлуке о усклађивању одлуке о оснивању Јавног информативног предузећа „Бачка Топола“ у Бачкој Тополи („Службени лист општине Бачка Топола“, број 8/2013) и члана 42. тачка 10. Статута општине Бачка Топола („Службени лист општине Бачка Топола“, број 15/2008, 1/2009, 6/2010, 9/2012 и 12/2014) Скупштина општине Бачка Топола, на седници одржаној дана 28. маја 2015. године, донела је

**РЕШЕЊЕ****О РАЗРЕШЕЊУ ВРШИОЦА ДУЖНОСТИ ДИРЕКТОРА ЈАВНОГ ИНФОРМАТИВНОГ ПРЕДУЗЕЋА „БАЧКА ТОПОЛА“ У БАЧКОЈ ТОПОЛИ****I**

Хусар Атила, информатичар из Бачке Тополе, ул. Братства број 7., разрешава се дужности вршиоца дужности директора Јавног информативног предузећа „Бачка Топола“ у Бачкој Тополи, почев од дана ступања на рад директора.

**II**

Ово Решење објавити у „Службеном листу општине Бачка Топола“.

СКУПШТИНА ОПШТИНЕ

БАЧКА ТОПОЛА

Број: 02-76/2015-V

Дана: 28.05.2015.

Бачка Топола

Председник

Скупштине општине

Плохл Едвин, с.р.

102.

На основу члана 18. став 1. Закона о јавним службама („Службени гласник РС“, бр. 42/91, 71/94, 79/2005, 81/2005 и 83/2005, 83/2014 - др. закон ), члана 32. тачка 9. Закона о локалној самоуправи („Службени гласник РС“, бр.129/2007 и 83/2014-др.закон ) и члана 42. тачка 10. Статута општине Бачка Топола („Службени лист општине Бачка Топола“, бр. 15/2008, 1/2009, 6/2010, 9/2012 и 12/2014 ), Скупштина општине Бачка Топола, на седници одржаној дана 28. маја 2015. године, донела је

**РЕШЕЊЕ****О ИМЕНОВАЊУ ВРШИОЦА ДУЖНОСТИ ДИРЕКТОРА ТУРИСТИЧКЕ ОРГАНИЗАЦИЈЕ ОПШТИНЕ БАЧКА ТОПОЛА****I**

Именује се ХУБА ТЕЛЂЕШИ, дипл. менаџер туризма, из Бачке Тополе, ул. Петра Кочића 59., за вршиоца дужности директора Туристичке организације општине Бачка Топола, са 29.05.2015.године, у трајању најдуже до шест месеци.

**II**

Ово Решење објавити у „Службеном листу општине Бачка Топола“.

СКУПШТИНА ОПШТИНЕ

БАЧКА ТОПОЛА

Број: 02-75/2015-V

Дана: 28.05.2015.

Бачка Топола

Председник

Скупштине општине

Плохл Едвин, с.р.

103.

На основу члана 219. став 4. Закона о здравственој заштити („Службени гласник Републике Србије“ број 107/2005, 72/2009-др.закон, 88/2010, 99/2010, 57/2011, 119/2012, 45/2013-др.закон и 93/2014) и члана 68. Статута општине Бачка Топола („Службени лист општине Бачка Топола“ број 15/2008, 1/2009,6/2010, 9/2012 и 12/2014) Председник општине Бачка Топола доноси

## РЕШЕЊЕ

### О ОДРЕЂИВАЊУ ДОКТОРА МЕДИЦИНЕ ЗА СТРУЧНО УТВРЂИВАЊЕ ВРЕМЕНА И УЗРОКА СМРТИ УМРЛИХ ИЗВАН ЗДРАВСТВЕНЕ УСТАНОВЕ И ИЗДАВАЊЕ ПОТВРДЕ О СМРТИ

#### Члан 1.

За стручно утврђивање времена и узрока смрти умрлих лица изван здравствене установе на територији општине Бачка Топола и издавање потврде о смрти, одређују се доктори медицине Дома здравља „Др. Јанош Хаџи“ у Бачкој Тополи и то :

- Кокрехел др. Јожеф,
- Месарош др. Тибор,
- Провчи др.Горан,
- Тот др. Ференц,
- Кучерка др. Михаљ,
- Фејди др. Јован
- Вукелић др. Весна,
- Шабан Трнокоповић др. Сузана
- Ађански. Др. Јанош,
- Илеш др. Чила,
- Мора др. Саболч,
- Деспенић др. Милан,
- Мартиновић др. Викторија ,
- Цветићанин Плавшић др. Добрила,
- Керепеш др. Зоран,
- Тотишасеги др. Шандор,
- Петковић Иванишевић др. Стана,
- Радујковић др. Драго,
- Мијајловић др. Ксенија
- Данчо Тот др. Елвира
- Растодер Кишлиндер др. Андреа
- Прица др. Ања
- Новески Мартиновић др. Катарина и
- Бика др. Изабела

#### Члан 2.

Утврђивање времена и узрока смрти и издавање потврде о смрти, доктори медицине из члана 1. овог решења, вршиће за сва матична подручја на територији општине Бачка Топола.

#### Члан 3.

Средства за послове из члана 1. овог решења, обезбеђују се у буџету општине Бачка Топола.

#### Члан 4.

Међусобна права и обавезе између општине Бачка Топола и Дома здравља „Др. Јанош Хаџи“ у Бачкој Тополи регулисаће се уговором.

## Члан 5.

Доношењем овог Решења престаје да важи Решење о одређивању доктора медицине за стручно утврђивање времена и узрока смрти умрлих изван здравствене установе и издавање потврде о смрти („Службени лист општине Бачка Топола“ број 3/2013).

## Члан 6.

Ово Решење ступа на снагу осмог дана од дана објављивања у „Службеном листу општине Бачка Топола“.

ПРЕДСЕДНИК ОПШТИНЕ

БАЧКА ТОПОЛА

Број: 51-5/2015

Дана: 15.04.2015.

Бачка Топола

Председник општине  
Кишлиндер Габор, с.р.

| Редни број | САДРЖАЈ                                                                                                                                                                          | Страна |
|------------|----------------------------------------------------------------------------------------------------------------------------------------------------------------------------------|--------|
| 87.        | Одлука о консолидованом завршном рачуну буџета општине Бачка Топола за 2014. годину                                                                                              | 166    |
| 88.        | Одлука о ребалансу буџета општине Бачка Топола за 2015. годину                                                                                                                   | 278    |
| 89.        | Одлука о висини годишњег износа локалних јавних прихода за које се не утврђује задужење и не доноси решење                                                                       | 325    |
| 90.        | Одлука о изменама и допунама Одлуке о локалним комуналним таксама                                                                                                                | 326    |
| 91.        | Одлука о измени и допуни одлуке о моделу и методу приватизације Јавног информативног предузећа „Бачка Топола“ у Бачкој Тополи                                                    | 328    |
| 92.        | Предлог Одлуке о увођењу самодоприноса за подручје Месне заједнице Бајша за период од 01.08.2015. – 31.07.2025. године                                                           | 329    |
| 93.        | Одлука о расписивању референдума на подручју Месне заједнице Бајша                                                                                                               | 331    |
| 94.        | Решење о образовању Комисије за спровођење референдума ради изјашњавања о увођењу самодоприноса за подручје Месне заједнице Бајша за период од 01.08.2015. до 31.07.2025. године | 332    |
| 95.        | Решење о разрешењу чланова Управног одбора Дома културе општине Бачка Топола“                                                                                                    | 333    |
| 96.        | Решење о именовану чланова Управног одбора „Дома културе општине Бачка Топола                                                                                                    | 333    |
| 97.        | Решење о давању сагласности на Статут Музеја општине Бачка Топола – Topolya Község Múzeuma                                                                                       | 334    |

| Редни број | САДРЖАЈ                                                                                                                                                   | Страна |
|------------|-----------------------------------------------------------------------------------------------------------------------------------------------------------|--------|
| 98.        | Решење о образовању Комисије за израду предлога годишњег програма заштите, уређења и коришћења пољопривредног земљишта на територији општине Бачка Топола | 334    |
| 99.        | Решење о разрешењу директора Туристичке организације општине Бачка Топола                                                                                 | 335    |
| 100.       | Решење о именовану директора Јавног информативног предузећа „Бачка Топола“ у Бачкој Тополи                                                                | 336    |
| 101.       | Решење о разрешењу вршиоца дужности директора Јавног информативног предузећа „Бачка Топола“ у Бачкој Тополи                                               | 337    |
| 102.       | Решење о именовану вршиоца дужности директора Туристичке организације општине Бачка Топола                                                                | 337    |
| 103.       | Решење о одређивању доктора медицине за стручно утврђивање времена и узрока смрти умрлих изван здравствене установе и издавање потврде о смрти            | 338    |

**Издавач:** Служба за скупштинске послове Општинске управе Бачка Топола. Тел: 715-310. Одговорни уредник: секретар Скупштине општине. Аконтација претплате за 2015. годину износи 15.000,00 динара. Уплатни рачун број: 840-70640-56 Извршење буџета општине Бачка Топола за «Службени лист општине Бачка Топола».